

Catálogo de piezas
para **Caterpillar**



CATÁLOGO GENERAL
MATERIAL DE DESGASTE


Edición 2017



ÍNDICE DE CONTENIDOS

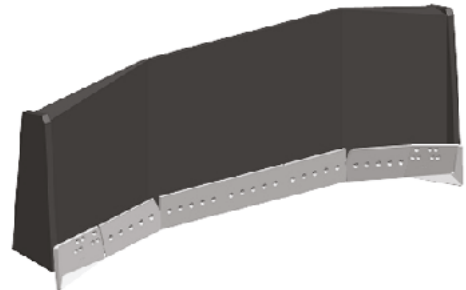
PALAS CARGADORAS

p. 5



BULLDOZERS

p. 53




RIPPERS

p. 109



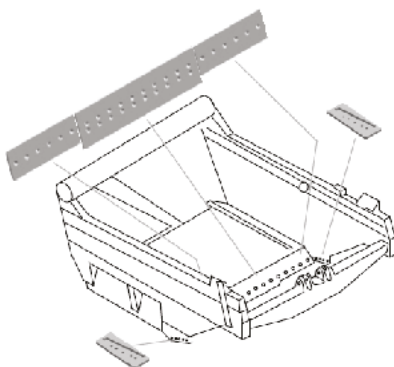
NIVELADORAS

p. 171




MOTOTRAÍLLAS

p. 211



COMPACTADORES

p. 241




Otras referencias y/o marcas comerciales mencionadas en esta publicación son marcas registradas de las entidades mencionadas en este documento. El uso de cualquier marca comercial ajena a Trasteel es única y exclusivamente para fines identificativos, informativos, comparativos y descriptivos. Trasteel no está afiliado a ningún propietario de dichas marcas registradas y no fabrica, usa ni vende ningún producto fabricado por ninguna de las entidades identificadas en esta publicación.

Other identities and/or trademarks referred to in this publication are the registered marks of the entities noted herein. The use of any trademarks of others than Trasteel are solely and exclusively for identification, informational, comparative, and descriptive purposes. Trasteel is not affiliated with any owner of such registered marks and does not make, use, or sell any products manufactured by any such entity identified in this publication.



CATERPILLAR

PALAS CARGADORAS




MÁQUINAS

910 | 910 E/F | 914 G | 916 | 920 | 924 F | 924 G | 926 | 926 F/G | 928 E/F | 930 | 936 E/F | 938 F
938 G | 950 B/E | 950 F/II | 950 G | 960 F | 962 G | 966 D/E | 966 F/G | 970 F | 972 G | 980 F/G

CAT - 910

Número de Serie Cazo:

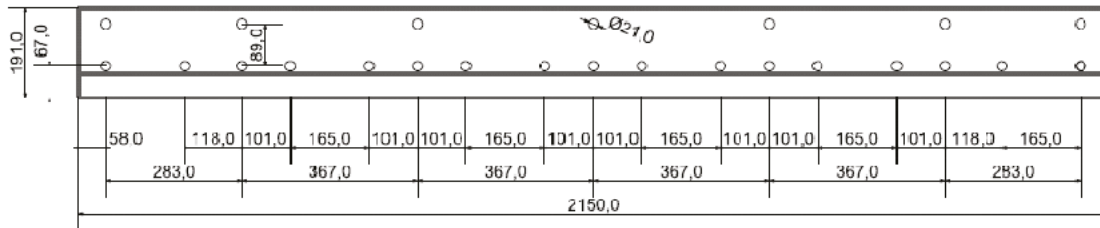
5G6180



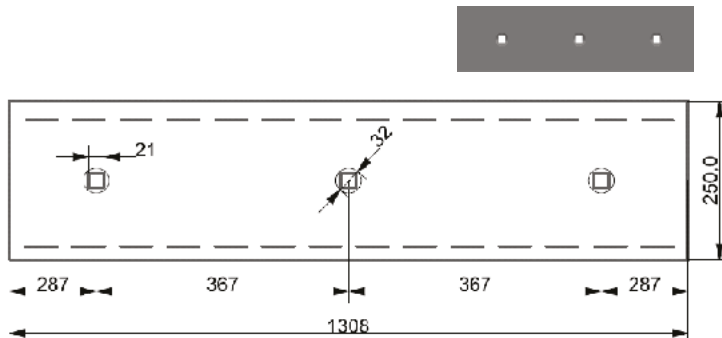
Consumibles Cazo 910				Cuchilla Base 2150 M/m
Descripción	Referencia	Dimensiones	Cantidad	
Cuchilla Base Cantonera R/L	5G6133 5G2807/06	20 x 191 x 2150	1 1-1	
Diente Pasador Arandela	J200 8E6208 8E6209		8 8 8	
Adaptador Diente Tornillo Tuerca Cantoportadientes Tornillo Tuerca	9J4207 5J4771 2J3506 1U2209/08 6F0196 2J3505	3/4" x 2-3/4" 3/4"	6 12 12 1-1 2 2	
Diente Pasador Arandela	J225 8E6258 8E6259		8 8 8	
Adaptador Diente Tornillo Tuerca Cantoportadientes Tornillo Tuerca	6Y6227 1J6762 2J3506 6Y6229/08 6F0196 2J3505	3/4" x 3" 3/4"	6 12 12 1-1 2 2	
Subcuchilla Subcantonera Tornillo Tuerca	4T2913 4T2914 4F7827 2J3506	20 x 250 x 1308 20 x 250 x 433 3/4"x 2" 3/4"	1 2 8 8	
Segmentos cuchilla Tornillo Tuerca	128-2873 4F7827 2J3506	20 x 203 x 265 3/4"x 2" 3/4"	7 14 14	

CUCHILLA BASE

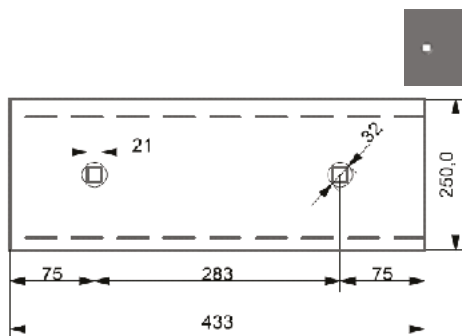
REFERENCIA	5G6133	GRUESO	20	ANCHO	191	LARGO	2150
------------	--------	--------	----	-------	-----	-------	------


SUBCUCHILLA

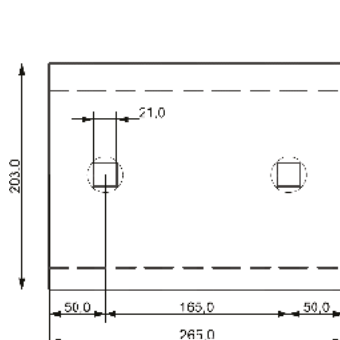
REFERENCIA	4T2913
GRUESO	20
ANCHO	250
LARGO	1308
TALADRO	3/4"


SUBCANTONERA

REFERENCIA	4T2914
GRUESO	20
ANCHO	250
LARGO	433
TALADRO	3/4"


SEGMENTO


REFERENCIA	128-2873
GRUESO	20
ANCHO	203
LARGO	265
TALADRO	3/4"



CAT - 910 E / 910 F / 914 G

Número de Serie Cazo:

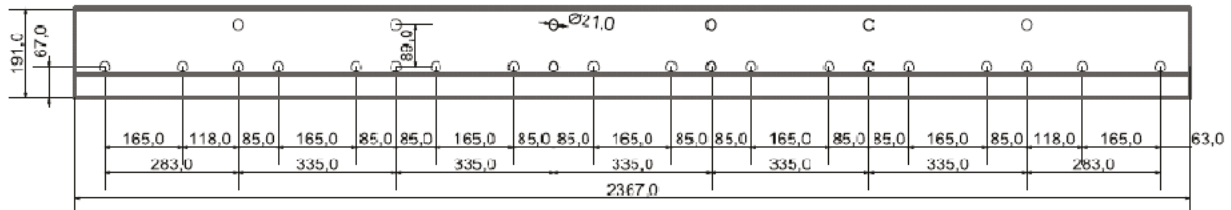
9U4718 · 171-8128
171-8129



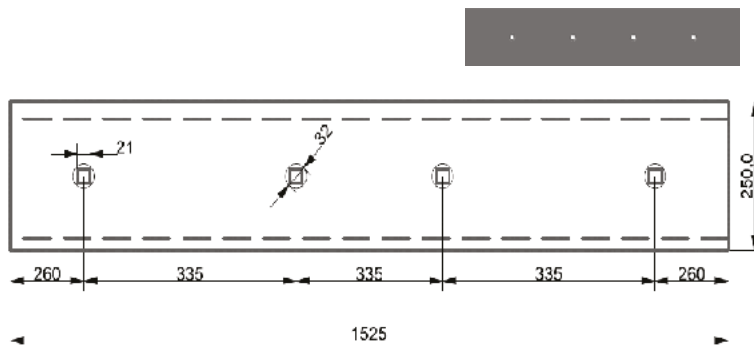
Consumibles Cazo 910 E / 910 F / 914 G				Cuchilla Base 2367 M/m
Descripción	Referencia	Dimensiones	Cantidad	
Cuchilla Base Cantonera R/L	5G8342 5G2807/06	20 x 191 x 2367	1 1-1	
Diente Pasador Arandela	J200 8E6208 8E6209		8 8 8	
Adaptador Diente Tornillo Tuerca Cantoportadientes Tornillo Tuerca	9J4207 5J4771 2J3506 1U2209/08 6F0196 2J3505	3/4" x 2-3/4" 3/4" 7/8" x 2-3/4" 7/8"	6 12 12 1-1 2 2	
Diente Pasador Arandela	J225 8E6258 8E6259		8 8 8	
Adaptador Diente Tornillo Tuerca Cantoportadientes Tornillo Tuerca	6Y6227 1J6762 2J3506 6Y6229/08 6F0196 2J3505	3/4" x 3" 3/4" 7/8" x 2-3/4" 7/8"	6 12 12 1-1 2 2	
Subcuchilla Subcantonera Tornillo Tuerca	4T2913 4T2914 4F7827 2J3506	20 x 250 x 1525 20 x 250 x 433 3/4"x 2" 3/4"	1 2 8 8	
Segmentos cuchilla Tornillo Tuerca	128-2873 4F7827 2J3506	20 x 203 x 265 3/4"x 2" 3/4"	7 14 14	

CUCHILLA BASE

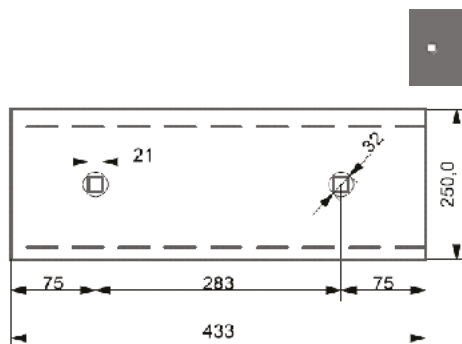
REFERENCIA	5G8342	GRUESO	20	ANCHO	191	LARGO	2367
------------	--------	--------	----	-------	-----	-------	------


SUBCUCHILLA

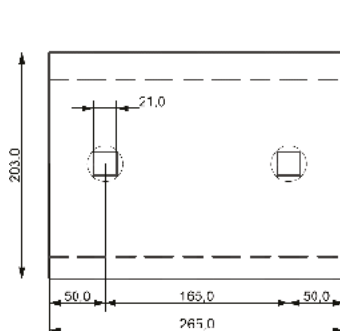
REFERENCIA	9W8620
GRUESO	20
ANCHO	250
LARGO	1525
TALADRO	3/4"


SUBCANTONERA

REFERENCIA	4T2914
GRUESO	20
ANCHO	250
LARGO	433
TALADRO	3/4"


SEGMENTO


REFERENCIA	128-2873
GRUESO	20
ANCHO	203
LARGO	265
TALADRO	3/4"



CAT - 916 / 924 F / 926

Número de Serie Cazo:

8R2126 · 8R2127
 9C4938 · 9C4939
 111-9634 · 111-9635
 6W5556 · 9C6372



Consumibles Cazo 916 / 924 F / 926

Cuchilla Base 2370 M/m

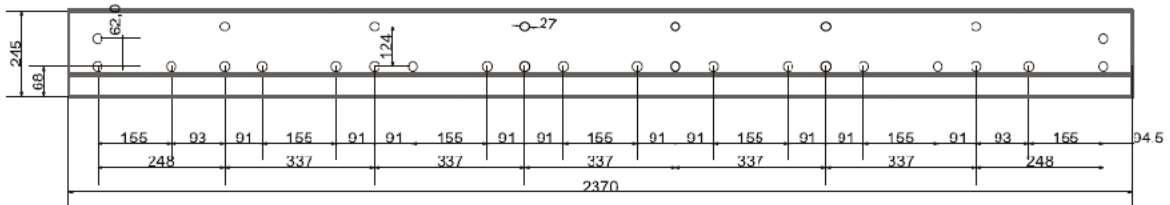
OPCIÓN 1

OPCIÓN 2

Descripción	Referencia	Dimensiones	Cantidad	
Cuchilla Base Cantonera R/L	9V6572 4V1544/45	25 x 245 x 2370	1 1-1	
Diente Pasador Arandela	J250 8E6258 8E6259		8 8 8	
Adaptador Diente Tornillo Tuerca Cantoportadientes Tornillo Tuerca	1U0257 8J2928 8J2933 3G4259/58 4J9058 8J2933	1" x 3-3/4" 1" (Conical)	6 12 12 1-1 2 2	
Diente Pasador Arandela	J300 107-3308 8E6259		8 8 8	
Adaptador Diente Tornillo Tuerca Cantoportadientes Tornillo Tuerca	1U0307 8J2928 8J2933 3G4309/08 6V6535 5P8362	1" x 3-3/4" 1" (Conical)	6 12 12 1-1 2 2	
Subcuchilla Subcantonera Tornillo Tuerca	1U0295 4T8091 1J5607 2J3507	25 x 280 x 1025 20 x 160 x 342 1" x 2-3/4" 1"	2 2 10 10	
Segmentos cuchilla Tornillo Tuerca	4T6694 1J5607 2J3507	20 x 280 x 225 1" x 2-3/4" 3/4"	7 14 14	

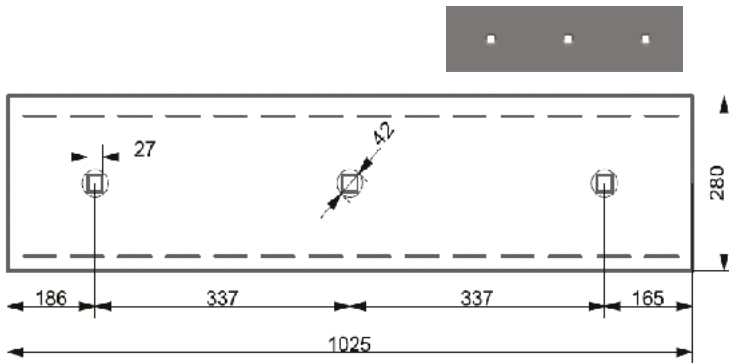
CUCHILLA BASE

REFERENCIA	9V6572	GRUESO	25	ANCHO	245	LARGO	2370
------------	--------	--------	----	-------	-----	-------	------



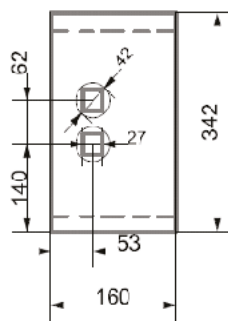
SUBCUCHILLA

REFERENCIA	1U0295
GRUESO	25
ANCHO	280
LARGO	1025
TALADRO	1"



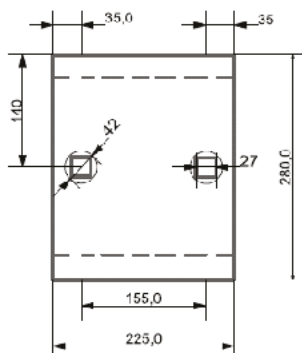
SUBCANTONERA

REFERENCIA	4T8091
GRUESO	25
ANCHO	160
LARGO	342
TALADRO	1"



SEGMENTO

REFERENCIA	4T6694
GRUESO	20
ANCHO	280
LARGO	225
TALADRO	1"




CAT - 920 / 930

Número de Serie Cazo:

5V4662 · 5V4660

5V4656 · 5V4657



Consumibles Cazo 920 / 930

Cuchilla Base 2408 M/m

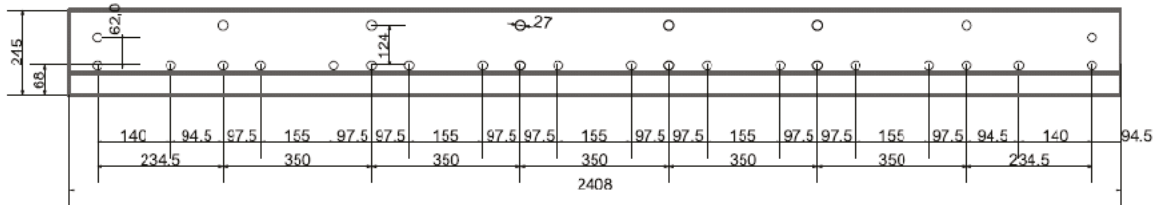
OPCIÓN 1

OPCIÓN 2

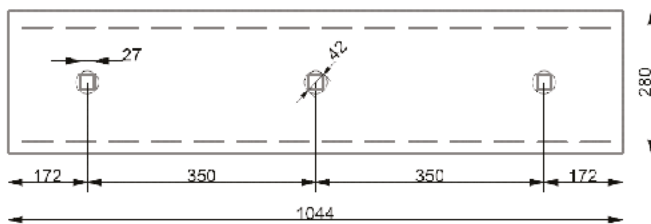
Descripción	Referencia	Dimensiones	Cantidad	
Cuchilla Base Cantonera R/L	6W2984 4V1544/45	25 x 245 x 2408	1 1-1	
Diente Pasador Arandela	J250 8E6258 8E6259		8 8 8	
Adaptador Diente Tornillo Tuerca Cantoportadientes Tornillo Tuerca	1U0257 8J2928 8J2933 3G4259/58 4J9058 8J2933	1" x 3-3/4" 1" (Conical)	6 12 12 1-1 2 2	
Diente Pasador Arandela	J300 107-3308 8E6259		8 8 8	
Adaptador Diente Tornillo Tuerca Cantoportadientes Tornillo Tuerca	1U0307 8J2928 8J2933 3G4309/08 6V6535 5P8362	1" x 3-3/4" 1" (Conical)	6 12 12 1-1 2 2	
Subcuchilla Subcantonera Tornillo Tuerca	1U0607 4T8091 1J5607 2J3507	25 x 280 x 1044 20 x 160 x 342 1" x 2-3/4" 1"	2 2 10 10	
Segmentos cuchilla Tornillo Tuerca	4T6694 4T6693 1J5607 2J3507	25 x 280 x 225 25 x 280 x 210 1" x 2-3/4" 1"	5 2 14 14	

CUCHILLA BASE

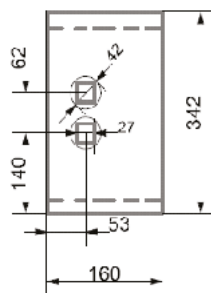
REFERENCIA	6W2984	GRUESO	25	ANCHO	245	LARGO	2408
------------	--------	--------	----	-------	-----	-------	------


SUBCUCHILLA

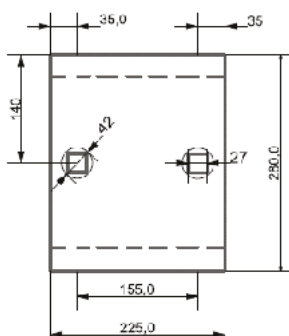
REFERENCIA	1U0607
GRUESO	25
ANCHO	280
LARGO	1044
TALADRO	1"


SUBCANTONERA

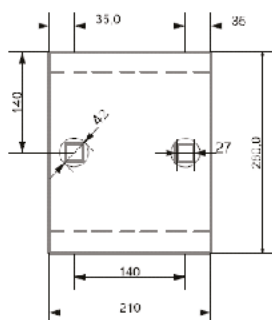
REFERENCIA	4T8091
GRUESO	25
ANCHO	160
LARGO	342
TALADRO	1"


SEGMENTO

REFERENCIA	4T6694
GRUESO	25
ANCHO	280
LARGO	225
TALADRO	1"


SEGMENTO


REFERENCIA	4T6693
GRUESO	25
ANCHO	280
LARGO	210
TALADRO	1"



CAT - 924 G / 928 F / 928 G

Número de Serie Cazo:

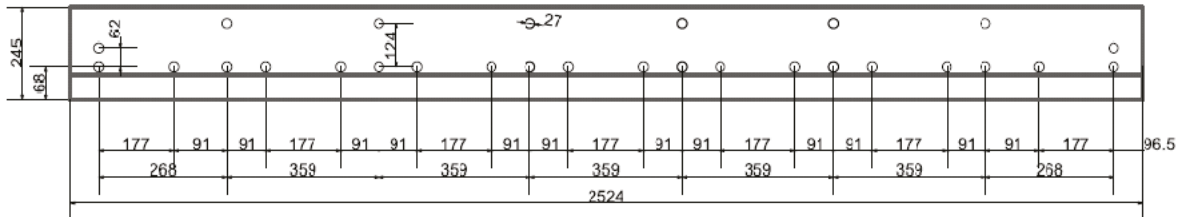
147-7331 · 171-8136
 171-8137 · 4E0091
 4E0092



Consumibles Cazo 924 G / 928 F / 928 G				Cuchilla Base 2524 M/m
Descripción	Referencia	Dimensiones	Cantidad	
Cuchilla Base	4E0659	25 x 245 x 2524	1	
Cantonera R/L (TWO BOLT)	6I8311/6I8310		1-1	
Cantonera R/L (ONE BOLT)	4V1544/45		1-1	
Diente	J250		8	
Pasador	8E6258		8	
Arandela	8E6259		8	
Adaptador Diente	1U0257		6	
Tornillo	8J2928	1" x 3-3/4"	12	
Tuerca	8J2933	1" (Conical)	12	
Cantoportadientes(TWO BOLT)	6I9251/50		1-1	
Tornillo	4J9058	1" x 3-1/4"	2	
Tornillo	4F4042	1" x 3"	2	
Tuerca	8J2933	1" (Conical)	4	
Diente	J250		8	
Pasador	8E6258		8	
Arandela	8E6259		8	
Adaptador Diente	1U0257		6	
Tornillo	8J2928	1" x 3-3/4"	12	
Tuerca	8J2933	1" (Conical)	12	
Cantoportadientes (ONE BOLT)	3G4259/58		1-1	
Tornillo	4J9058	1" x 3-1/4"	2	
Tuerca	2J3507	1"	2	
Subcuchilla	8E4567	25 x 280 x 1102	2	
Subcantonera	4T8091	20 x 160 x 342	2	
Tornillo	1J5607	1"x 2-3/4"	10	
Tuerca	2J3507	1"	10	
Segmentos cuchilla Tornillo	8E4569	25 x 280 x 247	7	
Tuerca	1J5607	1"x 2-3/4"	14	
	2J3507	1"	14	

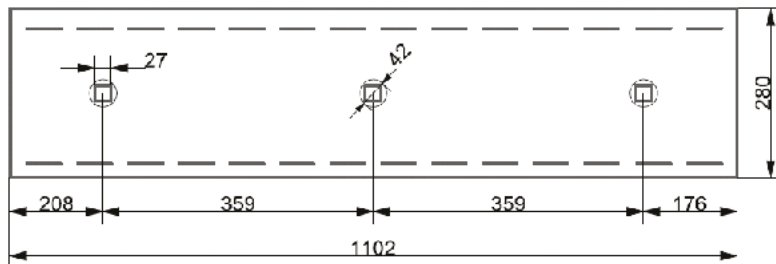
CUCHILLA BASE

REFERENCIA	4E0659	GRUESO	25	ANCHO	245	LARGO	2524
------------	--------	--------	----	-------	-----	-------	------



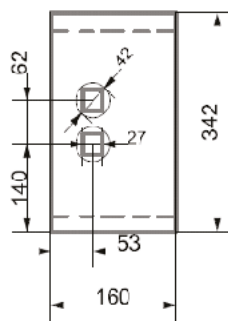
SUBCUCHILLA

REFERENCIA	8E4567
GRUESO	25
ANCHO	280
LARGO	1102
TALADRO	1"



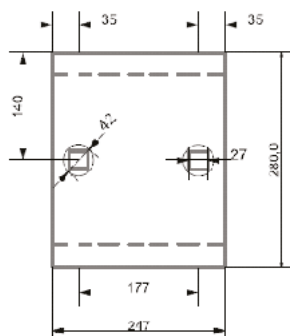
SUBCANTONERA

REFERENCIA	4T8091
GRUESO	25
ANCHO	160
LARGO	342
TALADRO	1"



SEGMENTO

REFERENCIA	8E4569
GRUESO	25
ANCHO	280
LARGO	247
TALADRO	1"




CAT - 936 E / 936 F

Número de Serie Cazo:

9C4826 · 9C4827

6W6002



Consumibles Cazo 936 E/F

Cuchilla Base 2639 M/m

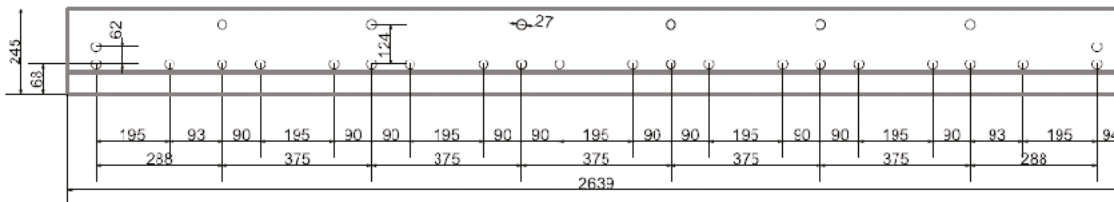
OPCIÓN 1

OPCIÓN 2

Descripción	Referencia	Dimensiones	Cantidad	
Cuchilla Base Cantonera R/L	6W2985 4V1544/45	25 x 245 x 2639	1 1-1	
Diente Pasador Arandela	J250 8E6258 8E6259		8 8 8	
Adaptador Diente Tornillo Tuerca Cantoportadientes Tornillo Tuerca	1U0257 8J2928 8J2933 3G4259/58 4J9058 8J2933	1" x 3-3/4" 1" (Conical) 1" x 3-1/4"	6 12 12 1-1 2 2	
Diente Pasador Arandela	J300 107-3308 8E6259		8 8 8	
Adaptador Diente Tornillo Tuerca Cantoportadientes Tornillo Tuerca	1U0307 8J2928 8J2933 3G4309/08 6V6535 5P8362	1" x 3-3/4" 1" (Conical) 1-1/4" x 3-3/4" 1-1/4"(conical)	6 12 12 1-1 2 2	
Subcuchilla Subcantonera Tornillo Tuerca	1U0292 4T8091 1J5607 2J3507	25 x 280 x 1162 20 x 160 x 342 1"x 2-3/4" 1"	2 2 10 10	
Segmentos cuchilla Tornillo Tuerca	4T6695 1J5607 2J3507	25 x 280 x 265 1"x 2-3/4" 1"	7 14 14	

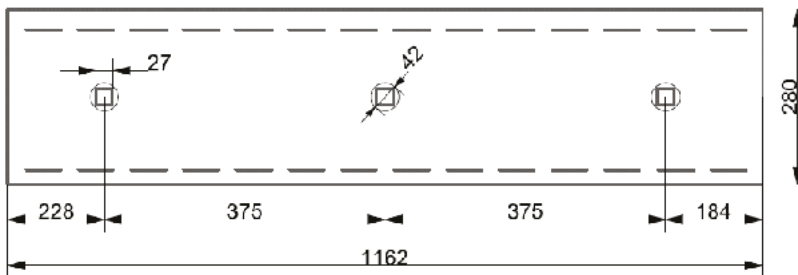
CUCHILLA BASE

REFERENCIA	6W2985	GRUESO	25	ANCHO	245	LARGO	2639
------------	--------	--------	----	-------	-----	-------	------



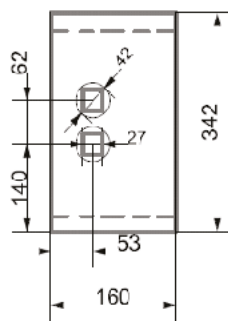
SUBCUCHILLA

REFERENCIA	1U0295
GRUESO	25
ANCHO	280
LARGO	1162
TALADRO	1"



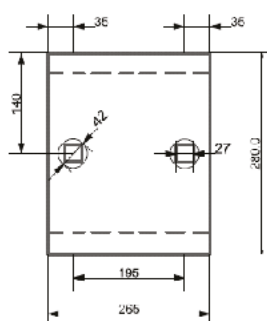
SUBCANTONERA

REFERENCIA	4T8091
GRUESO	25
ANCHO	160
LARGO	342
TALADRO	1"



SEGMENTO


REFERENCIA	4T6695
GRUESO	25
ANCHO	280
LARGO	265
TALADRO	1"



CAT - 938 F

Número de Serie Cazo:

112-9405 · 110-5701
110-5702



Consumibles Cazo 938 F

Cuchilla Base 2723 M/m

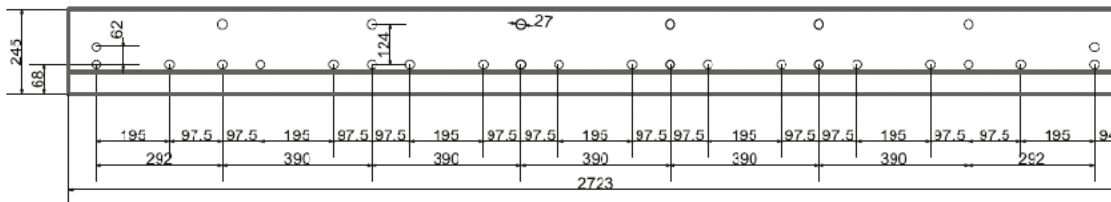
OPCIÓN 1

OPCIÓN 2

Descripción	Referencia	Dimensiones	Cantidad	
Cuchilla Base Cantonera R/L	110-4712 4V1544/45	25 x 245 x 2723	1 1-1	
Diente Pasador Arandela	J250 8E6258 8E6259		8 8 8	
Adaptador Diente Tornillo Tuerca Cantoportadientes Tornillo Tuerca	1U0257 8J2928 8J2933 3G4259/58 4J9058 8J2933	1" x 3-3/4" 1" (Conical) 1" x 3-1/4"	6 12 12 1-1 2 2	
Diente Pasador Arandela	J300 107-3308 8E6259		8 8 8	
Adaptador Diente Tornillo Tuerca Cantoportadientes Tornillo Tuerca	1U0307 8J2928 8J2933 3G4309/08 6V6535 5P8362	1" x 3-3/4" 1" (Conical) 1-1/4" x 3-3/4" 1-1/4"(conical)	6 12 12 1-1 2 2	
Subcuchilla Subcantonera Tornillo Tuerca	110-4711 4T8091 1J5607 2J3507	25 x 280 x 1203 20 x 160 x 342 1"x 2-3/4" 1"	2 2 10 10	
Segmentos cuchilla Tornillo Tuerca	4T6695 1J5607 2J3507	25 x 280 x 265 1"x 2-3/4" 1"	7 14 14	

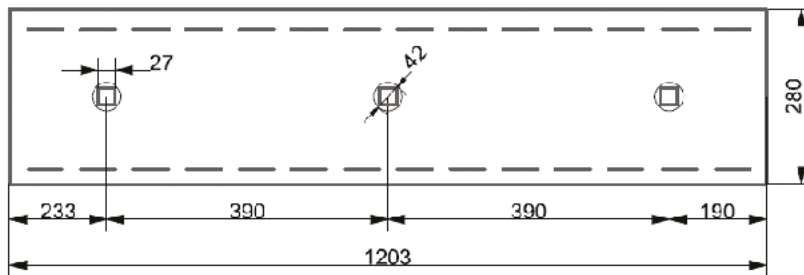
CUCHILLA BASE

REFERENCIA	110-4712	GRUESO	25	ANCHO	245	LARGO	2723
------------	----------	--------	----	-------	-----	-------	------



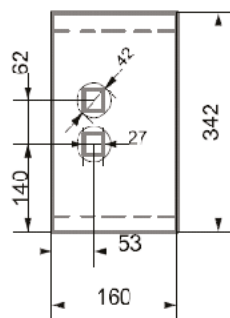
SUBCUCHILLA

REFERENCIA	110-4711
GRUESO	25
ANCHO	280
LARGO	1203
TALADRO	1"



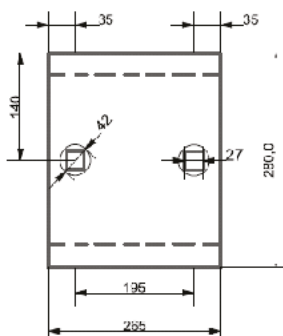
SUBCANTONERA

REFERENCIA	4T8091
GRUESO	25
ANCHO	160
LARGO	342
TALADRO	1"



SEGMENTO


REFERENCIA	4T6695
GRUESO	25
ANCHO	280
LARGO	265
TALADRO	1"



CAT - 938 G

Número de Serie Cazo:

149-7443 · 149-7444
158-7179



Consumibles Cazo 938 G

Cuchilla Base 2681 M/m

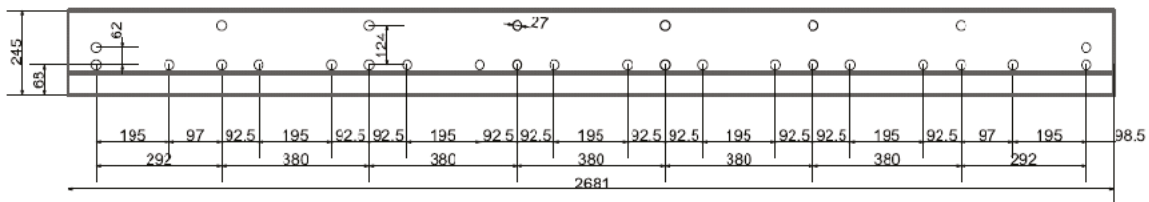
OPCIÓN 1

OPCIÓN 2

Descripción	Referencia	Dimensiones	Cantidad	
Cuchilla Base Cantonera R/L	105-2345 4V1544/45	25 x 245 x 2681	1 1-1	
Diente Pasador Arandela	J250 8E6258 8E6259		8 8 8	
Adaptador Diente Tornillo Tuerca Cantoportadientes Tornillo Tuerca	1U0257 8J2928 8J2933 3G4259/58 4J9058 8J2933	1" x 3-3/4" 1" (Conical)	6 12 12 1-1 2 2	
Diente Pasador Arandela	J300 107-3308 8E6259		8 8 8	
Adaptador Diente Tornillo Tuerca Cantoportadientes Tornillo Tuerca	1U0307 8J2928 8J2933 3G4309/08 6V6535 5P8362	1" x 3-3/4" 1" (Conical)	6 12 12 1-1 2 2	
Subcuchilla Subcantonera Tornillo Tuerca	107-3746 4T8091 1J5607 2J3507	25 x 280 x 1179 20 x 160 x 342 1" x 2-3/4" 1"	2 2 10 10	
Segmentos cuchilla Tornillo Tuerca	4T6695 1J5607 2J3507	25 x 280 x 265 1" x 2-3/4" 1"	7 14 14	

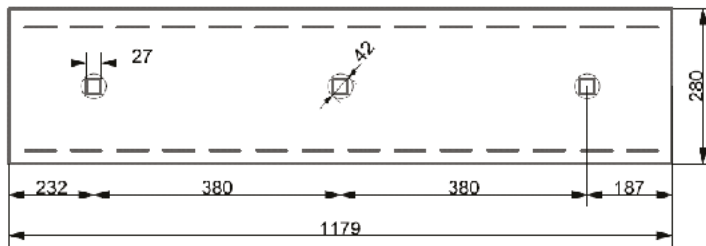
CUCHILLA BASE

REFERENCIA	105-2345	GRUESO	25	ANCHO	245	LARGO	2681
------------	----------	--------	----	-------	-----	-------	------



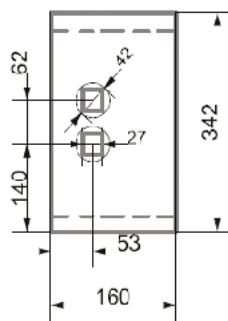
SUBCUCHILLA

REFERENCIA	107-3746
GRUESO	25
ANCHO	280
LARGO	1179
TALADRO	1"



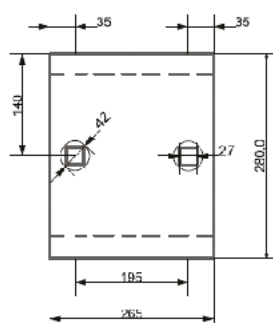
SUBCANTONERA

REFERENCIA	4T8091
GRUESO	25
ANCHO	160
LARGO	342
TALADRO	1"



SEGMENTO


REFERENCIA	4T6695
GRUESO	25
ANCHO	280
LARGO	265
TALADRO	1"



CAT - 950 B / 950 E / 950 F
950 FI / 950 FII / 960 F

Número de Serie Cazo:

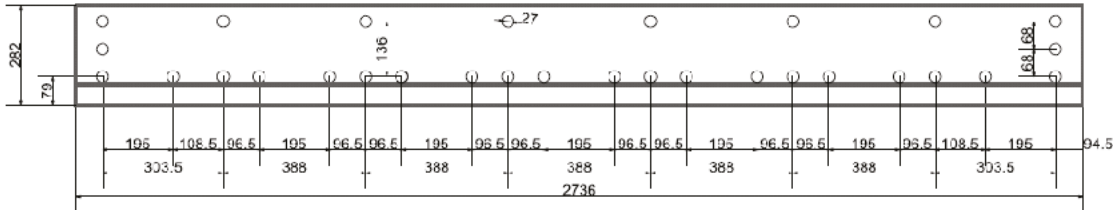
6W6004 · 8R6170 · 8R6171
 8E8615 · 8E8616 · 109-3635
 109-3636 · 109-3637
 109-3637 · 109-3639
 109-3640



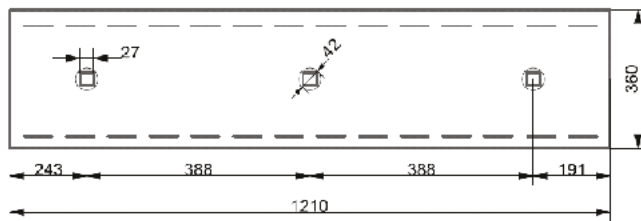
Cazo 950 B / 950 E / F				Cuchilla Base 2736 M/m
Descripción	Referencia	Dimensiones	Cantidad	
Cuchilla Base Cantonera R/L	9V6573 5V1783/84	30 x 282 x 2736	1 1-1	
Diente Pasador Arandela	J300 107-3308 8E6259		8 8 8	
Adaptador Diente Tornillo Tuerca Cantoportadientes Tornillo Tuerca	4T4307 5P8136 8J2933 3G4309/8 6V6535 5P8362	1" x 3-3/4" 1" (Conical) 1-1/4" x 3-3/4" 1-1/4"(Conical)	6 12 12 1-1 2 2	
Subcuchilla Subcantonera Tornillo Tuerca	1U0601 4T80101 4F4042 2J3507	30 x 360 x 1210 30 x 170 x 496 1" x 3" 1"	2 2 12 12	
Segmentos cuchilla Tornillo Tuerca	4T6695 1J5607 2J3507	25 x 280 x 265 1"x 2-3/4" 1"	7 14 14	
Refuerzo Tornillo Tuerca Arandela	9W6747 4F7827 2J3506 5P8248	25 x 254 x 525 3/4" x 2-1/4" 3/4" 3/4"	2 8 8 8	

CUCHILLA BASE

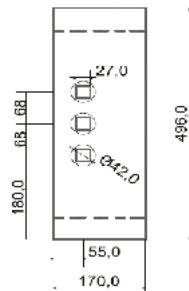
REFERENCIA	9V6573	GRUESO	30	ANCHO	282	LARGO	2736
------------	--------	--------	----	-------	-----	-------	------


SUBCUCHILLA

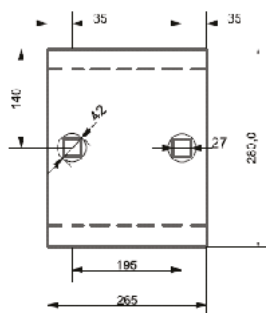
REFERENCIA	1U0601
GRUESO	30
ANCHO	360
LARGO	1210
TALADRO	1"


SUBCANTONERA

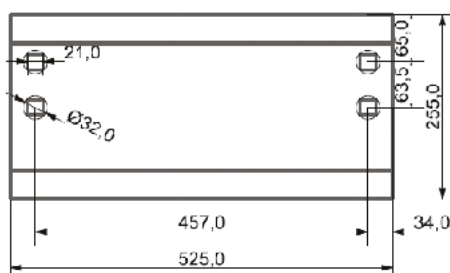
REFERENCIA	4T8101
GRUESO	30
ANCHO	170
LARGO	496
TALADRO	1"


SEGMENTO

REFERENCIA	4T6695
GRUESO	25
ANCHO	280
LARGO	265
TALADRO	1"


SEGMENTO


REFERENCIA	9W6747
GRUESO	25
ANCHO	255
LARGO	525
TALADRO	3/4"



CAT - 950 G / 962 G

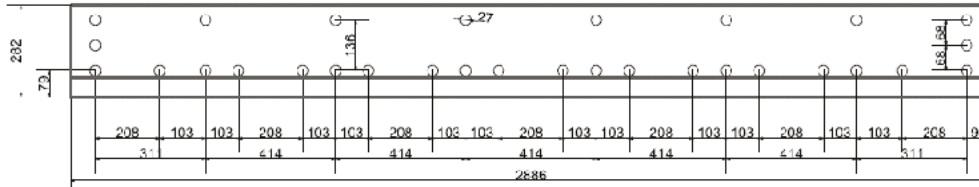
Número de Serie Cazo:

141-9393 · 141-9394
 141-9395 · 141-9397
 141-9398 · 141-9399
 141-9395 · 141-9394
 148-7243

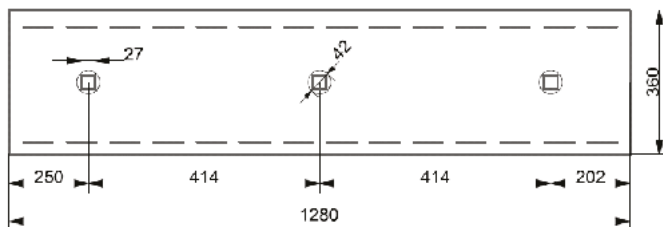


Consumibles Cazo 950 G / 962 G				Cuchilla Base 2886 M/m
Descripción	Referencia	Dimensiones	Cantidad	
Cuchilla Base Cantonera R/L	141-4847 8E5300/01	30 x 282 x 2886	1 1-1	
Diente Pasador Arandela	J300 107-3308 8E6259		8 8 8	
Adaptador Diente Tornillo Tuerca Cantoportadientes Tornillo Tornillo Tuerca	4T4307 5P8136 8J2933 8E5309/08 8T9079 6V8360 3K9770	1" x 3-3/4" 1" (Conical) 1-1/4" x 3-1/4" 1-1/4" x 4-1/2" 1-1/4"	6 12 12 1-1 2 2 4	
Subcuchilla Subcantonera Tornillo Tuerca	139-9230 4T80101 4F4042 2J3507	30 x 360 x 1280 30 x 170 x 496 1" x 3" 1"	2 2 12 12	
Segmentos cuchilla Tornillo Tuerca	132-4715 4F4042 2J3507	35 x 305 x 278 1" x 3" 1"	7 14 14	
Reforzo Tornillo Tuerca Arandela	9W6747 4F7827 2J3506 5P8248	25 x 254 x 525 3/4" x 2-1/4" 3/4" 3/4"	2 8 8 8	

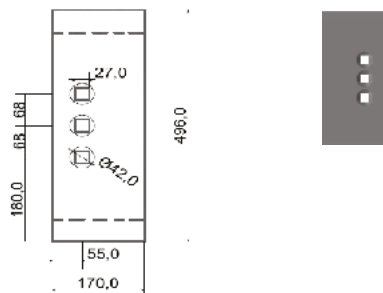
CUCHILLA BASE	REFERENCIA	141-4847	GRUESO	30	ANCHO	282	LARGO	2886
----------------------	------------	----------	--------	----	-------	-----	-------	------


SUBCUCHILLA

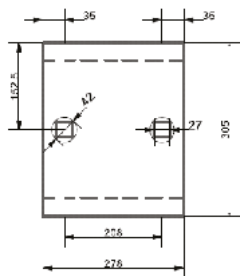
REFERENCIA	139-9230
GRUESO	30
ANCHO	360
LARGO	1280
TALADRO	1"


SUBCANTONERA

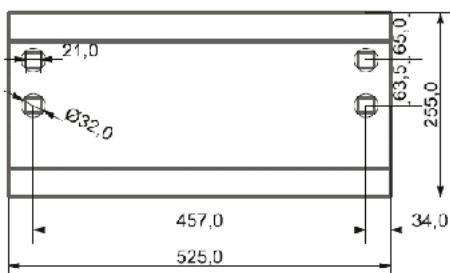
REFERENCIA	4T8101
GRUESO	30
ANCHO	170
LARGO	496
TALADRO	1"


SEGMENTO

REFERENCIA	132-4715
GRUESO	35
ANCHO	305
LARGO	278
TALADRO	1"


SEGMENTO


REFERENCIA	9W6747
GRUESO	25
ANCHO	255
LARGO	525
TALADRO	3/4"



**CAT - 960 F / 966 D / 966 E
966 F / 966 G / 970 F**

Número de Serie Cazo:

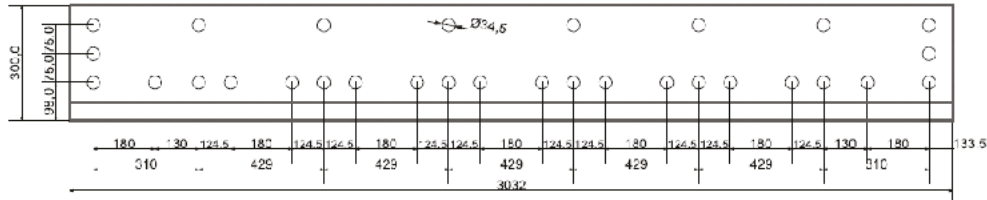
7I3106 · 105-2956 · 107-0582
8R6172 · 8R6173 · 8R8204
8R8205 · 8R8209 · 8R8209
7Q8337 · 6W7793 · 8R8209
8R6172/73 · 8R8204/05
133-1679 · 133-1677
133-1676 · 146-9627
146-9626 · 127-0733
8R8209 · 9U4832
9U4833
127-0732



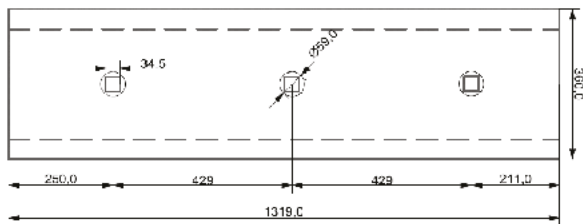
Consumibles Cazo 960 F				Cuchilla Base 3032 M/m
Descripción	Referencia	Dimensiones	Cantidad	
Cuchilla Base Cantonera R/L	9V6575 4V7174/75	40 x 300 x 3032	1 1-1	
Diente Pasador Arandela	J350 8E6358 8E6359		8 8 8	
Adaptador Diente Tornillo Tuerca Cantoportadientes Tornillo Tuerca	3G3357 5P8136 5P8362 8E5359/58 5P8823 5P8362	1" x 4-15/16" 1-1/4" (Conical)	6 12 12 1-1 2 4	
Subcuchilla Subcantonera Tornillo Tuerca	1U0593 3G6395 5P8823 3K9770	30 x 360 x 1319 35 x 200 x 510 1-1/4" x 4-1/8" 1-1/4"	2 2 12 12	
Segmentos cuchilla Tornillo Tuerca	4T6699 5P8823 3K9770	30 x 360 x 270 1-1/4" x 4-1/8" 1-1/4"	7 14 14	
Refuerzo Tornillo Tuerca Arandela	9W6747 4F7827 2J3506 5P8248	25 x 254 x 525 3/4" x 2-1/4" 3/4" 3/4"	2 8 8 8	

CUCHILLA BASE

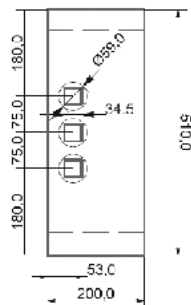
REFERENCIA	9V6575	GRUESO	40	ANCHO	300	LARGO	3032
------------	--------	--------	----	-------	-----	-------	------


SUBCUCHILLA

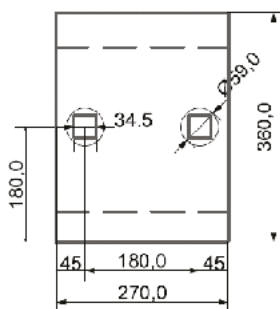
REFERENCIA	1U0593
GRUESO	30
ANCHO	360
LARGO	1319
TALADRO	1-1/4"


SUBCANTONERA


REFERENCIA	3G6395
GRUESO	35
ANCHO	200
LARGO	510
TALADRO	1-1/4"


SEGMENTO

REFERENCIA	4T6699
GRUESO	30
ANCHO	360
LARGO	270
TALADRO	1-1/4"


SEGMENTO


REFERENCIA	9W6749
GRUESO	25
ANCHO	254
LARGO	585
TALADRO	3/4"



CAT - 972 G

Número de Serie Cazo:

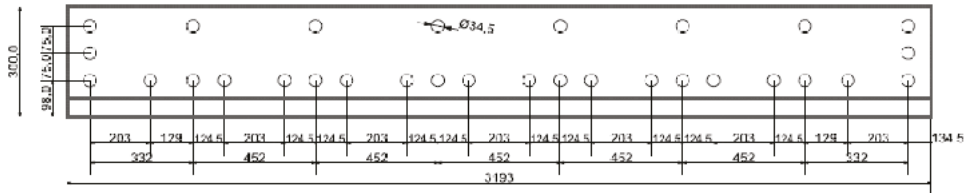
133-1700 · 133-1697
 133-1696 · 147-0444
 147-0668 · 147-5930
 147-0154 · 147-0133



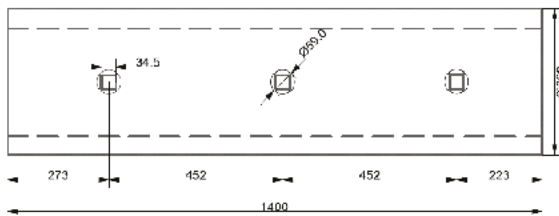
Cuchilla Base 3193 M/m				
Descripción	Referencia	Dimensiones	Cantidad	
Cuchilla Base Cantonera R/L	7I3015 8E5311/10	40 x 300 x 3193	1 1-1	
Diente Pasador Arandela	J350 8E6358 8E6359		8 8 8	
Adaptador Diente Tornillo Tuerca Cantoportadientes Tornillo Tuerca	3G3357 5P8136 5P8362 8E5359/58 5P8823 5P8362	1" x 4-15/16" 1-1/4" (Conical) 1-1/4" x 4-1/8" 1-1/4" (Conical)	6 12 12 1-1 2 4	
Subcuchilla Subcantonera Tornillo Tuerca	100-6668 3G6395 5P8823 3K9770	30 x 360 x 1400 35 x 200 x 510 1-1/4" x 4-1/8" 1-1/4"	2 2 12 12	
Segmentos cuchilla Tornillo Tuerca	100-6666 5P8823 3K9770	30 x 360 x 290 1-1/4" x 4-1/8" 1-1/4"	7 14 14	
Refuerzo Tornillo Tuerca Arandela	161-8573 5J4773 2J3506 5P8248	25 x 254 x 583 3/4" x 2-1/2" 3/4" 3/4"	2 8 8 8	

CUCHILLA BASE

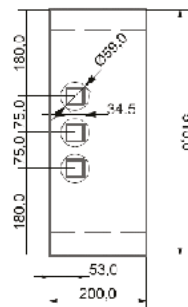
REFERENCIA	713015	GRUESO	40	ANCHO	300	LARGO	3193
------------	--------	--------	----	-------	-----	-------	------


SUBCUCHILLA

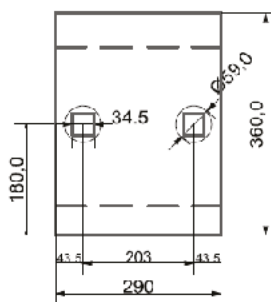
REFERENCIA	100-6668
GRUESO	30
ANCHO	360
LARGO	1400
TALADRO	1-1/4"


SUBCANTONERA

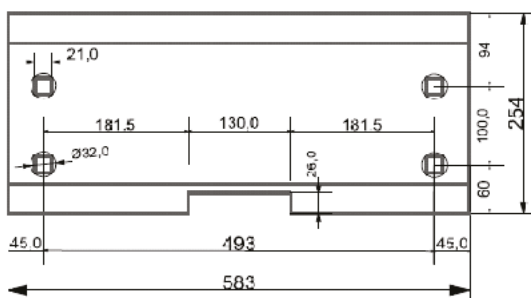
REFERENCIA	3G6395
GRUESO	35
ANCHO	200
LARGO	510
TALADRO	1-1/4"


SEGMENTO

REFERENCIA	100-6666
GRUESO	30
ANCHO	360
LARGO	290
TALADRO	1-1/4"


SEGMENTO


REFERENCIA	161-8573
GRUESO	25
ANCHO	254
LARGO	583
TALADRO	3/4"



CAT - 980 F

Número de Serie Cazo:

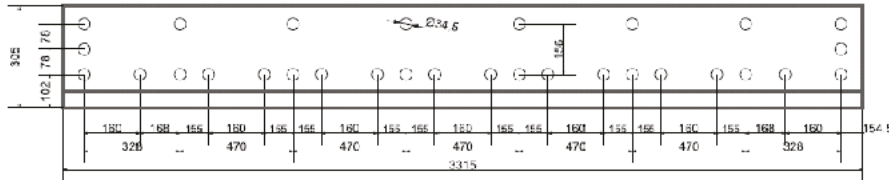
9U1275 · 9U1287
9U1281 · 2Q2792



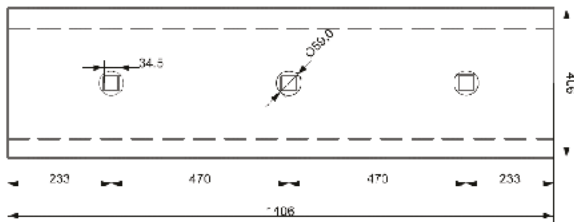
Consumibles Cazo 980 F				Cuchilla Base 3315 M/m
Descripción	Referencia	Dimensiones	Cantidad	
Cuchilla Base Cantonera R/L	9V6574 7V4181/0	45 x 305 x 3315	1 1-1	
Diente Pasador Arandela	J350 8E6358 8E6359		8 8 8	
Adaptador Diente Tornillo Tuerca Cantoportadientes Tornillo Tuerca	1U1357 5P8361 5P8362 1U1358/59 6V8360 5P8362	1" x 4-15/16" 1-1/4" (Conical) 1-1/4" x 4-1/2" 1-1/4" (Conical)	6 12 12 1-1 2 4	
Subcuchilla Subcantonera Tornillo Tuerca	1U0762 1U0761 5P8823 3K9770	35 x 406 x 1403 40 x 265 x 556 1-1/4" x 4-1/8" 1-1/4"	2 2 12 12	
Segmentos cuchilla Tornillo Tuerca	4T6700 5P8823 3K9770	30 x 360 x 290 1-1/4" x 4-1/8" 1-1/4"	7 14 14	
Reforzo Tornillo Tuerca Arandela	9W6750 5J4773 2J3506 5P8248	25 x 254 x 595 3/4" x 2-1/2" 3/4" 3/4"	2 8 8 8	

CUCHILLA BASE

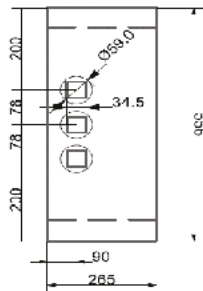
REFERENCIA	9V6574	GRUESO	40	ANCHO	300	LARGO	3315
------------	--------	--------	----	-------	-----	-------	------


SUBCUCHILLA

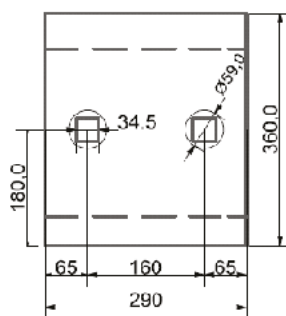
REFERENCIA	1U0762
GRUESO	35
ANCHO	408
LARGO	1408
TALADRO	1-1/4"


SUBCANTONERA

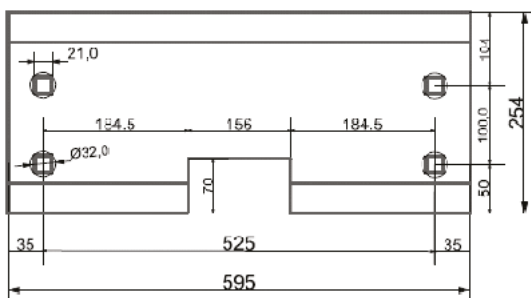
REFERENCIA	1U0761
GRUESO	40
ANCHO	265
LARGO	556
TALADRO	1-1/4"


SEGMENTO

REFERENCIA	4T6700
GRUESO	30
ANCHO	360
LARGO	290
TALADRO	1-1/4"


SEGMENTO


REFERENCIA	9W6750
GRUESO	35
ANCHO	254
LARGO	595
TALADRO	3/4"



CAT - 980 G

Número de Serie Cazo:

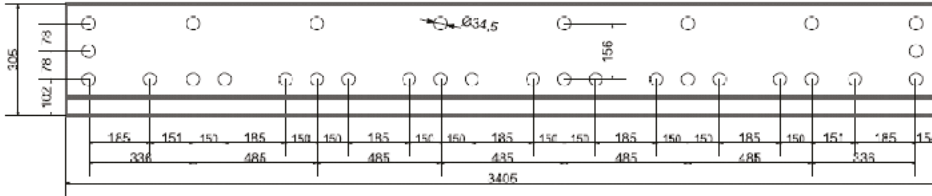
123-1410 · 123-1408
111-9736 · 124-8199



Consumibles Cazo 980 G				Cuchilla Base 3405 M/m
Descripción	Referencia	Dimensiones	Cantidad	
Cuchilla Base Cantonera R/L	111-9770 6I8249/50	45 x 305 x 3405	1 1-1	
Diente Pasador Arandela	J400 7T3408 8E6359		8 8 8	
Adaptador Diente Tornillo Tuerca Cantoportadientes Tornillo Tornillo Tuerca	6I9898 5P8361 5P8362 6I8243/44 5P8361 6V6535 5P8362	1" x 4-15/16" 1-1/4" (Conical) 1-1/4" x 4-15/16" 1-1/4" x 3-3/4" 1-1/4" (Conical)	6 12 12 1-1 2 2 4	
Subcuchilla Subcantonera Tornillo Tuerca	109-9212 1U0761 5P8823 3K9770	35 x 406 x 1451 40 x 265 x 556 1-1/4" x 4-1/8" 1-1/4"	2 2 12 12	
Segmentos cuchilla Tornillo Tuerca	109-9019 5P8823 3K9770	30 x 360 x 315 1-1/4" x 4-1/8" 1-1/4"	7 14 14	
Refuerzo Tornillo Tuerca Arandela	109-9215 5J4773 2J3506 5P8248	25 x 254 x 595 3/4" x 2-1/2" 3/4" 3/4"	2 8 8 8	

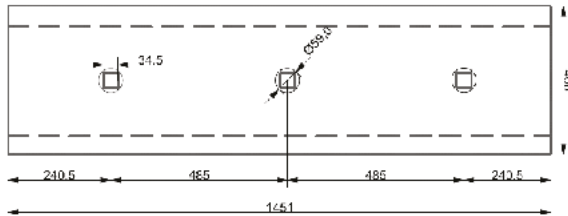
CUCHILLA BASE

REFERENCIA	111-9770	GRUESO	45	ANCHO	305	LARGO	3405
------------	----------	--------	----	-------	-----	-------	------



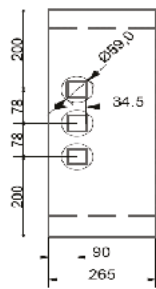
SUBCUCHILLA

REFERENCIA	109-9212
GRUESO	35
ANCHO	406
LARGO	1451
TALADRO	1-1/4"



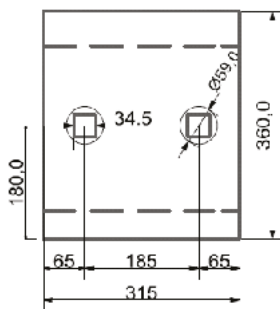
SUBCANTONERA

REFERENCIA	1U0761
GRUESO	40
ANCHO	265
LARGO	556
TALADRO	1-1/4"



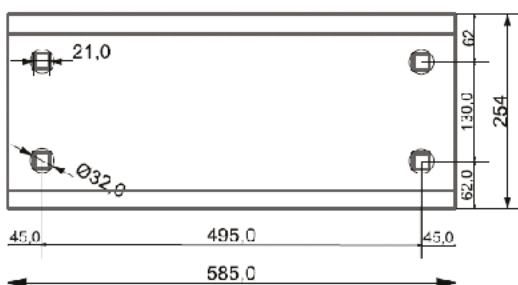
SEGMENTO

REFERENCIA	109-9019
GRUESO	30
ANCHO	360
LARGO	315
TALADRO	1-1/4"

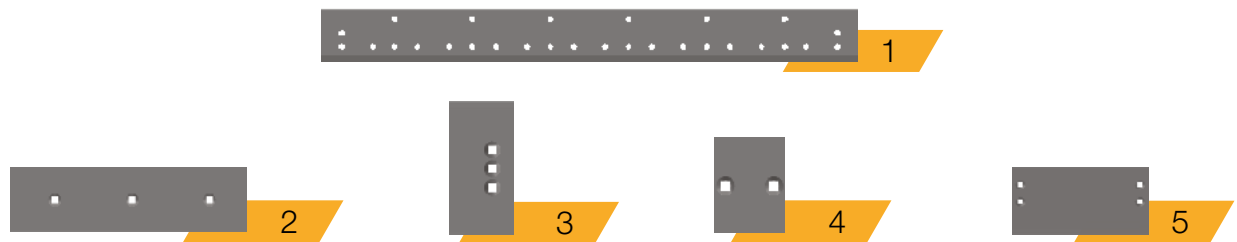


SEGMENTO

REFERENCIA	109-9215
GRUESO	35
ANCHO	254
LARGO	627
TALADRO	3/4"


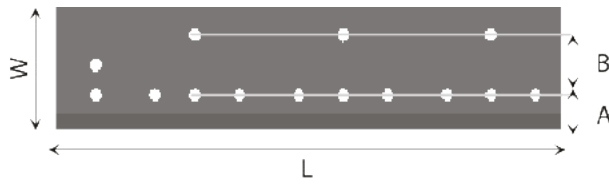


CONJUNTO MONTAJE CUCHILLAS



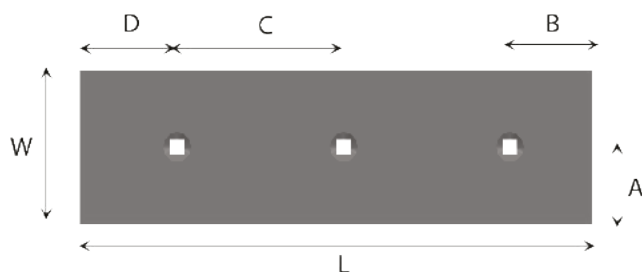

PREFERENCIAS

	Cuchilla Base (1)	Subcuchilla (2)	Subcantoneira (3)	Segmento (4)	Refuerzo (5)
910	5G6133	4T2913/14		128-2873	
910 E / F	5G8342	9E8620/4T2914		128-2873	
914 G	5G8342	9E8620/4T2914		128-2873	
916	9V6572	1U0295	4T8091	4T6694	
920	6W2984	1U0607	4T8091	4T6693/94	
924 F	9V6572	1U0295	4T8091	4T6694	
924 G	4E0659	8E4567	4T8091	8E4569	
926	9V6572	1U0295	4T8091	4T6694	
928 F / G	4E0659	8E4567	4T8091	8E4569	
930	6W2984	1U0607	4T8091	4T6693/94	
936 E / F	6W2985	1U0292	4T8091	4T6695	
938 F	110-4712	110-4711	4T8091	4T6695	
938 G	105-2345	107-3746	4T8091	4T6695	
950 B / E	9V6573	1U0601	4T8101	4T6695	9W6747
950 F / FII	9V6573	1U0601	4T8101	4T6695	9W6747
950 G	141-4847	139-9230	4T8101	132-4715	9W6747
960 F	9V6573	1U0601	4T8101	4T6695	9W6747
960 F	9V6575	1U0593	3G6395	4T6699	9W6749
962 G	141-4847	139-9230	4T8101	132-4715	9W6747
966 D / E	9V6575	1U0593	3G6395	4T6699	9W6749
966 F	9V6575	1U0593	3G6395	4T6699	9W6749
966 G	9V6575	1U0593	3G6395	4T6699	9W6749
970 F	9V6575	1U0593	3G6395	4T6699	9W6749
972 G	7I3015	100-6668	3G6395	100-6666	161-8573
980 F	9V6574	1U0762	1U0761	4T6700	9W6750
980 G	111-9770	109-9212	1U0761	109-9019	109-9215


DIMENSIONES

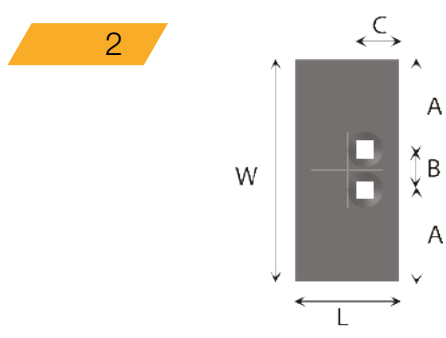
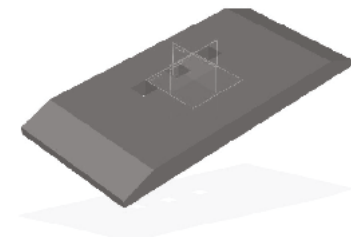
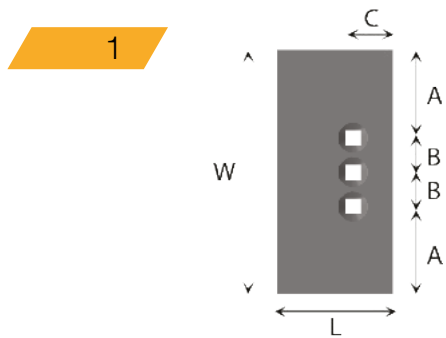
	Referencia	Grueso (T)	W	L	Diametro Ø	A	B
988	4E6085	45,0	305	3.560	36	102	156
980	9V6574	45,0	305	3.315	36	102	156
970	7I3015	40,0	300	3.193	36	98	150
980	6W2991	45,0	305	3.179	36	102	156
966	9V6575	40,0	300	3.032	36	98	150
962,960	141-4847	30,0	282	2.886	27	79	136
966	6W2990	30,0	282	2.856	36	83	160
973	6W2981	40,0	300	2.846	36	98	150
966	6W2989	30,0	282	2.840	36	83	160
950	9V6573	30,0	282	2.736	27	79	136
938	110-4712	25,0	245	2.723	27	68	124
938, IT38	105-2345	25,0	245	2.681	27	68	124
950	6W2988	25,0	245	2.640	27	68	136
936	6W2985	25,0	245	2.639	27	68	124
950	6W2987	25,0	245	2.615	27	68	124
973	6W2982	40,0	300	2.602	36	98	150
930	8A8443	25,0	245	2.574	27	70	124
IT28	4E0659	25,0	245	2.524	27	68	124
963	6W2980	32,0	282	2.474	27	79	166
950	6W2986	25,0	245	2.411	27	68	124
930, 920	6W2984	25,0	245	2.408	27	68	124
953, 951	9V6572	25,0	245	2.370	27	68	124
953, 943	9V6570	25,0	245	2.202	27	68	124
931, 910	5G6133	20,0	191	2.150	21	67	89
931, 910	5G3085	20,0	191	2.150	21	67	89
931, 910	5G2809	20,0	191	2.080	21	67	89
943	9V6571	25,0	245	2.078	27	68	124
951,941	6W2977	25,0	245	2.018	27	68	124
935	5G8467	20,0	191	1,950	21	67	89
931	5G2808	20,0	191	1,823	21	67	89

SUBCUCHILLAS



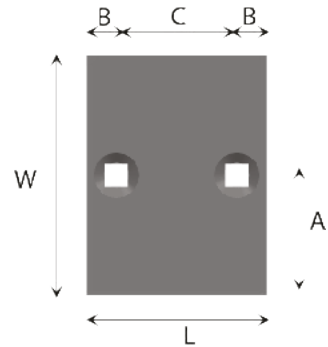

DIMENSIONES

Referencia	Grueso	L	W	A	B	C	D	Diametro Ø	Cantidad
9W1375	35	1524	406	203	251	511	251	1"- 1/4	3
100-4047	40	1406	406	203	233	470	233	1"- 1/4	3
1U0762	35	1406	406	203	233	470	233	1"- 1/4	3
100-4046	35	1319	406	203	211	429	250	1"- 1/4	3
100-4045	35	1231	406	203	226	403	198.5	1"- 1/4	3
100-6668	30	1400	360	180	222,5	452	273	1"- 1/4	3
1U0593	30	1319	360	180	250	429	211	1"- 1/4	3
139-9230	30	1280	360	180	250	414	202	1"	3
1U1909	30	1260	360	180	233	412	203	1"- 1/4	3
1U2406	30	1231	360	180	226	403	196.5	1"1/4	3
1U0601	30	1210	360	180	243	388	191	1"	3
1U0292	25	1162	280	140	228	375	184	1"	3
110-4711	25	1203	280	140	233	390	190	1"	3
8A8444	25	1128	280	140	186	378	186	1"	3
8E4567	25	1102	280	140	208	359	176	1"	3
1U0607	25	1044	280	140	172	350	172	1"	3
1U0295	25	1025	280	140	165	337	186	1"	3
1U0293	25	941	280	140	154,5	316	154,5	1"	3
1U0294	25	878	280	140	144	295	144	1"	3
1U0605	25	851	280	140	140	285,5	140	1"	3
9W8620	20	1525	250	125	260	335	260	3/4"	4
4T2913	20	1308	250	125	287	367	287	3/4"	3
4T2914	20	433	250	125	75	283	75	3/4"	2


DIMENSIONES

Referencia	L	W	Grueso	A	B	C	Diametro Ø	Figura
136-859	265	556	50	200	78	90	1"- 1/4	1
100-4043	265	556	45	200	78	90	1"- 1/4	1
1U0761	265	556	40	200	78	90	1"- 1/4	1
106-9290	227	510	35	180	75	53	1"- 1/4	1
100-4044	200	556	40	203	75	53	1"- 1/4	1
3G6395	200	510	35	180	75	53	1"- 1/4	1
132-1033	170	496	35	180	68	55	1"- 1/4	1
109-3571	170	496	30	180	68	55	1"- 1/4	1
4T8101	170	496	30	180	68	55	1"	1
4T8091	160	342	25	140	62	53	1"	2

SEGMENTOS

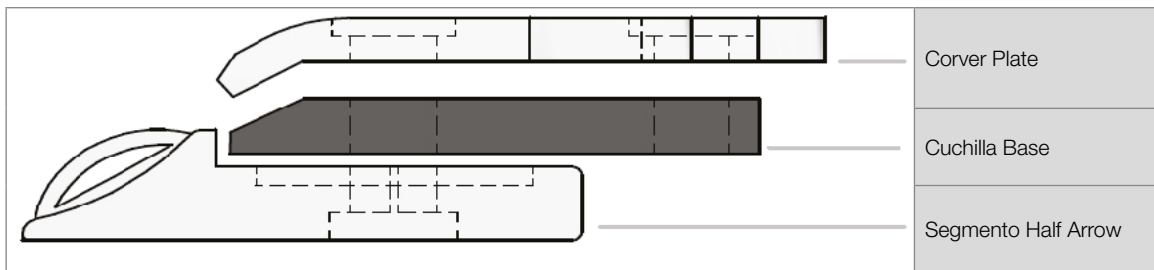


DIMENSIONES

Referencia	Grueso	L	W	A	B	C	Diametro Ø	Cantidad
109-9019	30	315	360	180	65	185	1"- 1/4	2
100-6666	30	293	360	180	45	203	1"- 1/4	2
4T6700	30	290	360	180	65	160	1"- 1/4	2
4T6699	30	270	360	180	45	180	1"- 1/4	2
4T3015	30	256	360	180	61	134	1"- 1/4	2
100-6664	30	253	360	180	45	163	1"- 1/4	2
4T6698	30	240	360	180	50	140	1"- 1/4	2
4T6697	30	210	360	180	45	120	1"	2
140-6865	35	190	360	180	50	90	1"- 1/4	2
4T6696	30	190	360	180	50	90	1"	2
135-8219	45	315	330	165	65	185	1"	2
135-9294	40	300	330	165	90	120	1"	2
132-4715	35	278	305	152,5	35	208	1"	2
132-1037	35	265	280	140	35	195	1"	2
4T6695	25	225	280	140	35	155	1"	2
8E4569	25	247	280	140	35	177	1"	2
132-1035	35	225	280	140	35	155	1"	2
4T6694	25	225	280	140	35	155	1"	2
4T6693	25	210	280	140	35	140	1"	2
4T6692	25	195	280	140	35	125	1"	2
4T6691	25	175	280	140	35	105	1"	2
128-2872	20	323	203	101,5	50	223	3/4"	2
128-2873	20	265	203	101,5	50	165	3/4"	2

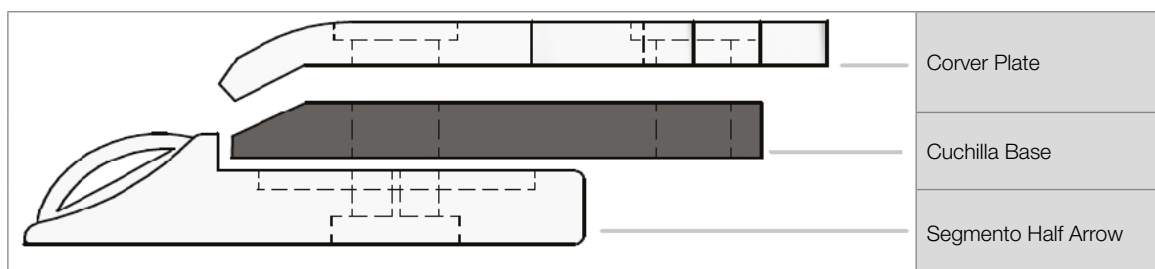
Sub-Cuchillas Half Arrow

Caterpillar



Sub-Cuchillas Half Arrow

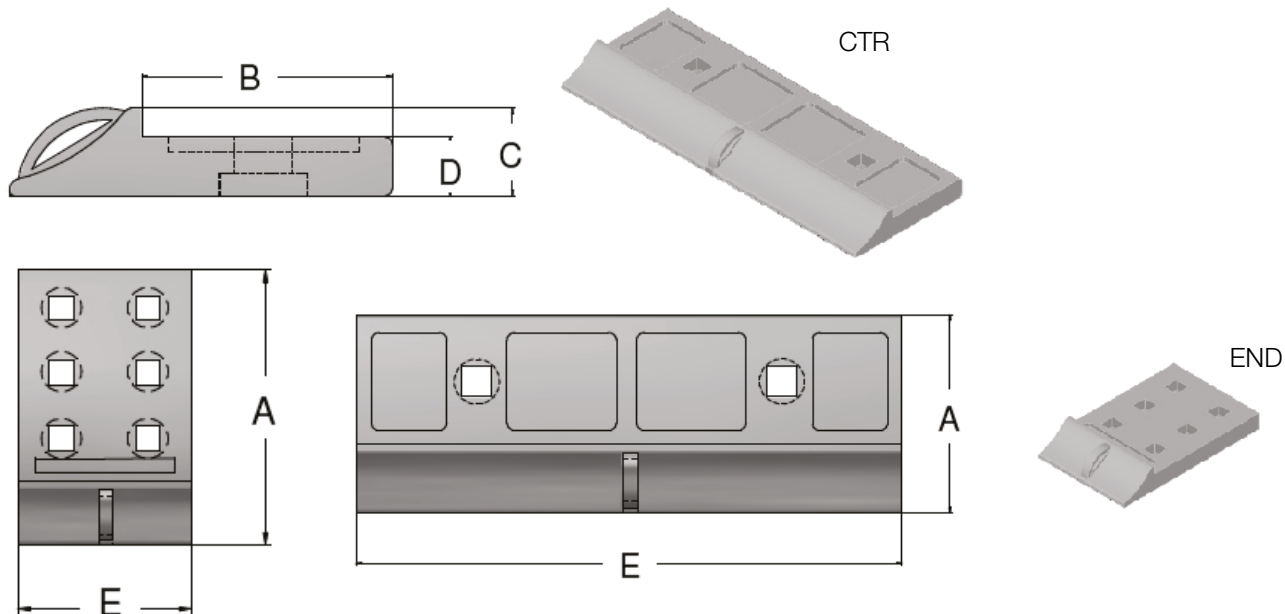
Caterpillar



Sub-Cuchillas Half Arrow

Caterpillar

Dimensiones en M/m



Sub-Cuchillas Half Arrow										
950B, 950E, 950F										
Referencia	Descripción	Peso	Cantidad	Reemplaza	A	B	C	D	E	Agujeros
1U0601HAN	CTR Blade	52.61 kg	3 unidades	1U0601 132 1034	319,78	263,65	60,45	60,45	768,35	2
4T8101HA	End RH/RL	28.12 kg	2 unidades	4T8101 132 1033	384,30	291,10	60,45	41,40	212,85	3

Sub-Cuchillas Half Arrow										
950G, 950H, 962G, 962H, 1T62G, 1T62H										
Referencia	Descripción	Peso	Cantidad	Reemplaza	A	B	C	D	E	Agujeros
139 9230HAN	CTR Blade	58.96 kg	3 unidades	139 9230 135 9666	319,78	263,65	60,45	60,45	768,35	2
4T8101HA	End RH/RL	22.22 kg	2 unidades	4T8101 132 1033	384,30	291,10	60,45	41,40	212,85	3

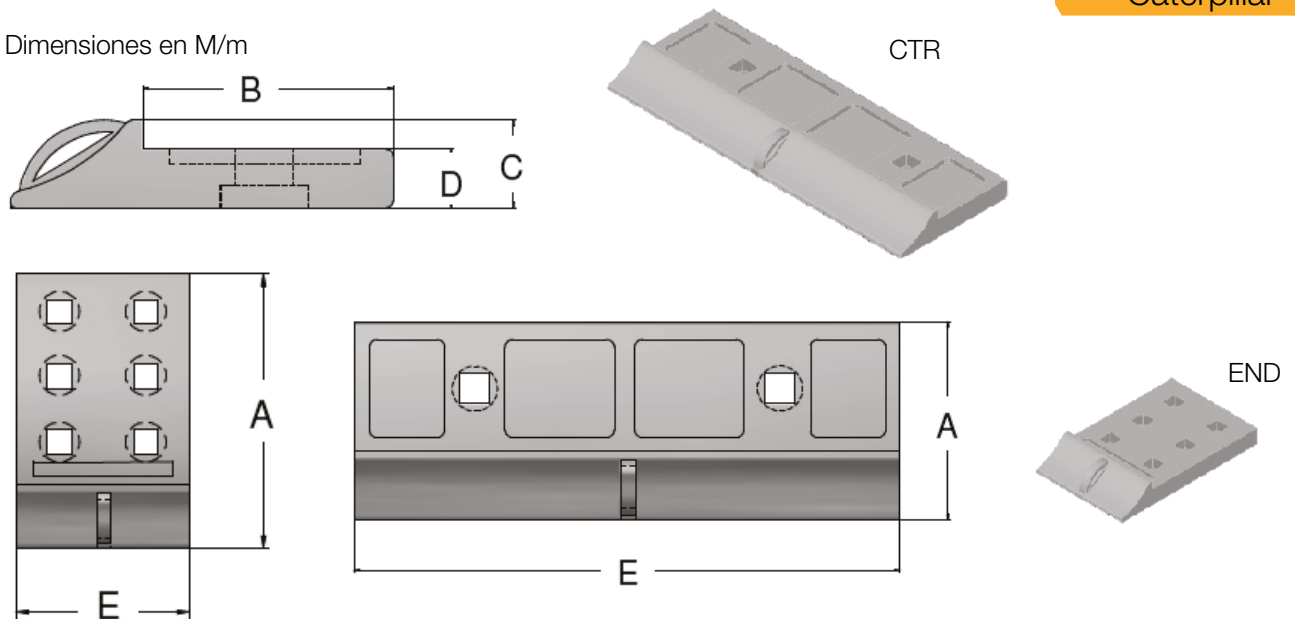
Sub-Cuchillas Half Arrow										
960F, 966D, 966E, 966F, 966G, 966H, 970F, 972G, 972H										
Referencia	Descripción	Peso	Cantidad	Reemplaza	A	B	C	D	E	Agujeros
1U0593HA	CTR Blade	104.3 kg	3 unidades	1U0593 100 4046	397,0	304,8	73,15	44,45	850,9	4
1U0593HAN	CTR Blade	73.93 kg	3 unidades	1U0593 100 4046	282,70	190,5	73,15	44,45	850,9	2
3G6395HAR	End RH	31.29 kg	1 unidad	3G6395 100 4044	397	304,8	73,15	44,45	241,3	3
3G6395HAL	End LH	31.29 kg	1 unidad	3G6395 100 4044	397	304,8	73,15	44,45	241,3	3

3 Unidades CTR HALF ARROW Reemplazan a 2 unidades centrales originales CATERPILLAR

Sub-Cuchillas Half Arrow

Caterpillar

Dimensiones en M/m



Sub-Cuchillas Half Arrow

966G, 966H, 970F, 972G, 972H

Referencia	Descripción	Peso	Cantidad	Reemplaza	A	B	C	D	E	Agujeros
100 6668HA	CTR Blade	108.8 kg	3 unidades	100 6668 1406823	397,0	304,8	73,15	44,45	898,65	4
100 6668HAN	CTR Blade	78 kg	3 unidades	100 6668 1406823	282,70	190,5	73,15	44,45	898,65	2
3G6395HAR	End RH	31.29 kg	1 unidad	3G6395 100 4044	397	304,8	73,15	44,45	241,3	3
3G6395HAL	End LH	31.29 kg	1 unidad	3G6395 100 4044	397	304,8	73,15	44,45	241,3	3

Sub-Cuchillas Half Arrow

980C, 980F

Referencia	Descripción	Peso	Cantidad	Reemplaza	A	B	C	D	E	Agujeros
217 4725	CTR Blade	124.2 kg	3 unidades	1U0762 100 4047	425,4	306,8	79,5	47,7	933,4	4
217 4725N	CTR Blade	100.2 kg	3 unidades	1U0762 100 4047	323,8	205,2	79,5	47,7	933,4	2
217 4726	End RH/RL	37.2 kg	2 unidades	1U0761 100 4043	425,45	306,83	79,5	47,7	266,7	6

Sub-Cuchillas Half Arrow

980, 980F, 980G, 980H

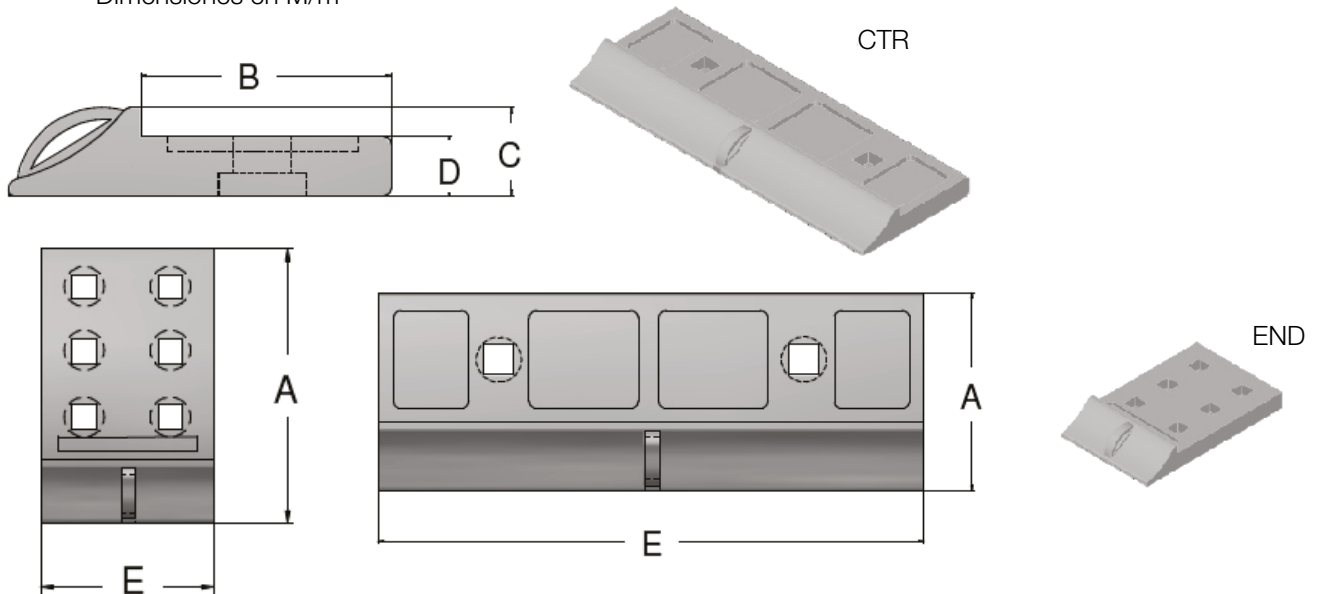
Referencia	Descripción	Peso	Cantidad	Reemplaza	A	B	C	D	E	Agujeros
217 4727	CTR Blade	124.2 kg	3 unidades	109 9212 109 9230	425,4	306,8	79,5	47,7	963,6	4
217 4727N	CTR Blade	102.9 kg	3 unidades	109 9212 109 9230	323,8	205,2	79,5	47,7	963,6	2
217 4726	End RH/RL	37.2 kg	2 unidades	1U0761 100 4043	425,45	306,83	79,5	47,7	266,7	6

3 Unidades CTR HALF ARROW Reemplazan a 2 unidades centrales originales CATERPILLAR

Sub-Cuchillas Half Arrow

Caterpillar

Dimensiones en M/m



Sub-Cuchillas Half Arrow

988B										
Referencia	Descripción	Peso	Cantidad	Reemplaza	A	B	C	D	E	Agujeros
9W1375HAN	CTR Blade	92 kg	3 unidades	9W1375	323,85	205,2	69,85	38,1	1012,9	2
217 4726	End RH/RL	37.2 kg	2 unidades	1U0761 100 4043	425,45	306,83	79,5	47,7	266,7	6

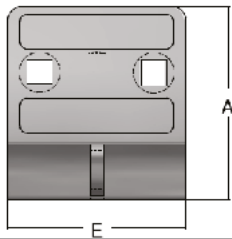
Sub-Cuchillas Half Arrow

988B (Cuchilla Delta)										
Referencia	Descripción	Peso	Cantidad	Reemplaza	A	B	C	D	E	Agujeros
9W5733HA	CTR Blade	86.1 kg	1 unidad	9W5733 106 1096	406,40	266,7	82,55	44,45	706,37	5
9W5736HA	Intermedio RH	95.2 kg	1 unidad	9W5736 106 1098	406,40	266,7	82,55	44,45	765,55	6
9W5731HA	Intermedio RH	95.2 kg	1 unidad	9W5731 106 1094	406,40	266,7	82,55	44,45	765,55	6
9W5735HA	End RH	87.5 kg	1 unidad	9W5735 106 1097	406,40	266,7	82,55	44,45	707,39	4
9W5732HA	End LH	87.5 kg	1 unidad	9W5732 106 1095	406,40	266,7	82,55	44,45	707,39	4

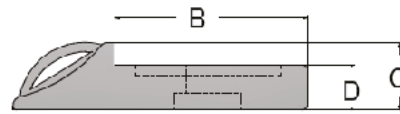
Sub-Cuchillas Half Arrow

960F, 966D, 966E, 966F, 966G, 966H, 970F, 972G, 972H										
Referencia	Descripción	Peso	Cantidad	Reemplaza	A	B	C	D	E	Agujeros
104 5841HAC	CTR Blade	125.2 kg	1 unidad	104 5841	425,45	306,83	76,2	44,45	986,02	4
1045841HALR	Intermedio RH/LH	129.7 kg	2 unidades	104 5841	425,45	306,83	76,2	44,45	1090,4	4
217 4726	End RH/RL	37.2 kg	2 unidades	1U0761 100 4043	425,45	306,83	79,5	47,7	266,7	6

3 Unidades CTR HALF ARROW Reemplazan a 2 unidades centrales originales CATERPILLAR

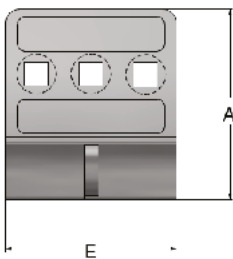


Dimensiones en M/m

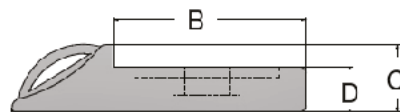

Segmentos Half Arrow

2 Agujeros

Referencia	Descripción	Peso	Reemplaza	Modelo	A	B	C	D	E
4T6692HA	Segmento	11.3 kg	4T6692	939 - 963	276,35	155,70	57,15	35	195,3
4T6693HA	Segmento	11.7 kg	4T6693 / 1321036	920 - 963	276,35	155,70	57,15	35	209,55
4T6694HA	Segmento	13.1 kg	4T6694 / 1321035	916 - 963	276,35	155,70	57,15	35	228,6
4T6695HA	Segmento	15,4 kg	4T6695 / 1321037	936 - 960	276,35	155,70	57,15	35	265,17
174 4114	Segmento	24.9 kg	4T6699 / 1406868	960F,966D,E,F, 966G,970F,972G	342,9	190,5	73,15	44,45	270
174 4116	Segmento	26.7 kg	1006666 / 1406870	966G,970F,972G	342,9	190,5	73,15	44,45	293,62
173 7447	Segmento	26.7 kg	4T6700 / 1078580	980C,F,988B	349,25	196,85	73,15	39,62	289,05
174 4115	Segmento	31.3 kg	1099019 / 1358219	980F,G,H	371,34	206,5	73,15	44,45	317,5
135 9544	CTR Segmento	37.6 kg	135 9294	966G,972G	465,32	261,87	73,15	44,45	300
135 9545/46	RH/RL Segmento	39 kg	135 9295 /96	966G,972G	465,32	261,87	73,15	44,45	304
113 3140	CTR Segmento	36.2 kg	4T3015 1078582 1406862	980C,F	464,3	261,11	73,15	44,45	288
113 3141/42	RH/RL Segmento	42.6 kg	4T7139/40 1078583/84	980C,F	464,3	261,11	73,15	44,45	327,91



Dimensiones en M/m

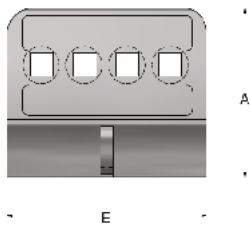

Segmentos Half Arrow

3 Agujeros


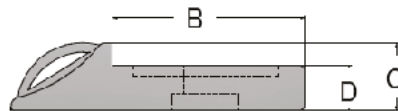
Referencia	Descripción	Peso	Reemplaza	Modelo	A	B	C	D	E
9W5734HA	CTR Segmento	37.6 kg	9W5734	980 988B,G	406,4	266,7	82,55	44,45	311,15
116 7460	CTR Segmento	45.3 kg	9W5734 1073490	980F,G,988B,F	478,28	279,4	79,5	50,8	311,91
116 7461/62	RH/RL Segmento	43.9 kg	9W5737/30 1073491/2	980F,G,988B,F	478,28	279,4	79,5	50,8	311,91
109 9080	CTR Segmento	47.6 kg	101 9435 1073536	980 988B,G	478,28	279,4	79,5	50,8	342,13
109 9081/82	RH/RL Segmento	49.4 kg	101 9436/7 1073537/8	980 988B,G	478,28	279,4	79,5	50,8	342,13
109 9080HD	CTR Segmento	48.9 kg	101 9435 1073536	980 988B,G	451,86	275,08	79,5	50,8	342,13
109 9081/82HD	RH/RL Segmento	50.8 kg	101 9436/7 1073537/8	980 988B,G	451,86	275,08	79,5	50,8	342,13

Segmentos Half Arrow

Caterpillar




Dimensiones en M/m




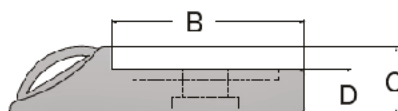
Segmentos Half Arrow

4 Agujeros

Referencia	Descripción	Peso	Reemplaza	Modelo	A	B	C	D	E
257 1782	CTR Segmento	60.3 kg		988H	420,37	274,82	76,2	50,8	406,4
257 1783/84	RH/RL Segmento	62.6 kg		988H	420,37	274,82	76,2	50,8	406,4
275 5460	CTR Segmento	86.6 kg	4T6760/61/62 1073503/31/32 1076294/95/96	988F,G, 990,	558,54	329,94	114,3	69,85	409,95
275 5461/62	RH/RL Segmento	96.6 kg			558,54	329,94	114,3	69,85	436,11
275 5470	CTR Segmento	108.8 kg		992D,G	517,65	329,94	114,3	69,85	409,95
275 5471/72	RH/RL Segmento	123.3 kg		992D,G	517,65	329,94	114,3	69,85	436,11
264 2090	CTR Segmento	88.0 kg		990H	544,83	353,31	96,77	63,5	470,15
264 2091/92	RH/RL Segmento	93.4 kg		990H	544,83	353,31	96,77	63,5	470,15



Dimensiones en M/m



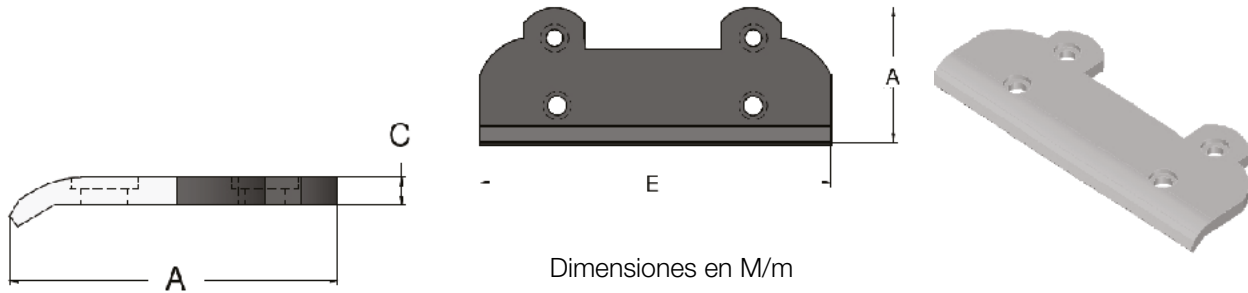
Segmentos Half Arrow

5 Agujeros

Referencia	Descripción	Peso	Reemplaza	Modelo	A	B	C	D	E
109 9030	CTR Segmento	161.0 kg	103 1833	994,D,F	679,45	437,13	152,4	88,9	439,92
109 9033	CTR Segmento	219.0 kg	107 3383	994,D,F	679,45	437,13	152,4	88,9	622,04
109 9031/32	RH/RL Segmento	162.8 kg	103 1834/35	994 B,E	699,77	479,80	152,4	88,9	439,92
117 6805/06	RH/RL Segmento	158.7 kg	103 1834/35	994 B,E	679,45	437,13	152,4	88,9	439,92

Cover Plates Para Segmentos Half Arrow

Caterpillar



Sub-Cuchillas Cover Plates

966G, 966H, 970F, 972G, 972H 960F, 966D, 966E, 966F, 966G, 966H, 970F, 972G, 972H

Referencia	Descripción	Peso	Cantidad	A	C	E	Agujeros
1U0593TP	CTR Cover Plate	27.21 kg	3 Unidades	319,78	850,9	850,9	4
3G6395TPR	RH Cover Plate	5.89 kg	1 Unidad	319,78	25,4	146,05	3
3G6395TPL	RL Cover Plate	5.89 kg	1 Unidad	319,78	25,4	146,05	3

Sub-Cuchillas Cover Plates

966G, 966H ,970H, 972G, 972H

Referencia	Descripción	Peso	Cantidad	A	C	E	Agujeros
100 6668TP	CTR Cover Plate	28.12 kg	3 Unidades	319,78	25,4	898,65	4
3G6395TPR	RH Cover Plate	5.89 kg	1 Unidad	319,78	25,4	146,05	3
3G6395TPL	RL Cover Plate	5.89 kg	1 Unidad	319,78	25,4	146,05	3

Sub-Cuchillas Cover Plates

966G, 966H, 970F, 972G, 972H 960F, 966D, 966E, 966F, 966G, 966H, 970F, 972G, 972H

Referencia	Descripción	Peso	Cantidad	A	C	E	Agujeros
217 4725TP	CTR Cover Plate	41.27 kg	3 Unidades	349,25	31,75	933,45	4
217 4726TPR	RH Cover Plate	8.16 kg	1 Unidad	349,25	31,75	152,4	3
217 4726TPL	RL Cover Plate	8.16 kg	1 Unidad	349,25	31,75	152,4	3

Sub-Cuchillas Cover Plates

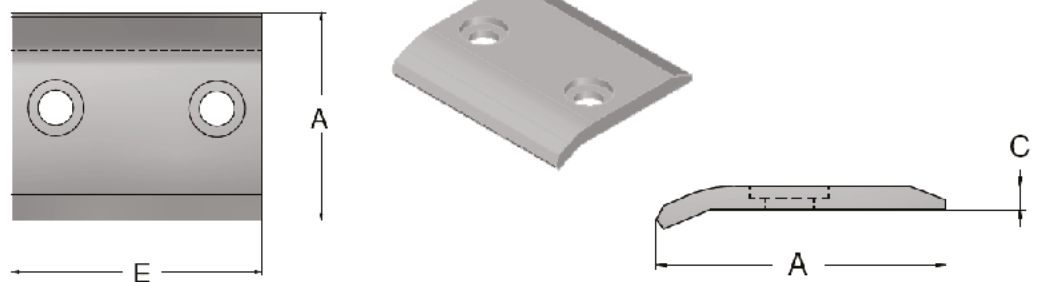
966G, 966H ,970H, 972G, 972H

Referencia	Descripción	Peso	Cantidad	A	C	E	Agujeros
217 4727TP	CTR Cover Plate	42.18 kg	3 Unidades	349,25	31,75	963,67	4
217 4726TPR	RH Cover Plate	8.16 kg	1 Unidad	349,25	31,75	152,4	3
217 4726TPL	RL Cover Plate	8.16 kg	1 Unidad	349,25	31,75	152,4	3

Cover Plates Para Sub-Cuchillas Half Arrow

Caterpillar

Dimensiones en M/m



Segmentos Cover Plates

2 Agujeros

Referencia	Descripción	Peso	Con Segmento	Modelo	A	C	E
113 3140TP	CTR Cover Plate	11.7 kg	113 3140	980C,F	199,64	31,75	288,03
113 3141/42TP	RH/RL Cover Plate	14 kg	113 3141/42	988F,G	199,64	31,75	387,85

Segmentos Cover Plates

3 Agujeros

Referencia	Descripción	Peso	Con Segmento	Modelo	A	C	E
195 7180CAST	CTR Cover Plate	14.87 kg	116 7460 1099080	988F,G	209,29	31,75	342,9
1957181/82CAST	RH/RL Cover Plate	15.37 kg	116 7461/62 109 9081/82	988F,G	209,29	31,75	406,4

Segmentos Cover Plates

4 Agujeros

Referencia	Descripción	Peso	Con Segmento	Modelo	A	C	E
195 7096CAST	CTR Cover Plate	18.14 kg	119600 1957190 1092675	988F, 988G 990 992D, 992G	244,60	31,75	406,4
195 7097/98CAST	RH/RL Cover Plate	20.41 kg	1199601/02 1957191/92 1092676/77				
264 2096	CTR Cover Plate	18.14 kg	264 2090	990	250,44	23,87	469,9
264 2097/98	RH/RL Cover Plate	21.77 kg	264 2091/92		250,19	23,87	582,93
208 5327	CTR Cover Plate	22.22 kg	119600 1957190 1092675	992	260,35	31,75	406,4
208 5328/29	RH/RL Cover Plate	24.49 kg	1199601/02 1957191/92 1092676/77				

Segmentos Cover Plates

5 Agujeros

Referencia	Descripción	Peso	Con Segmento	Modelo	A	C	E
195 7230	CTR Cover Plate	38.1 kg	109 9030	994D,994F	331,72	38,10	444,5
195 7231/32	RH/RL Cover Plate	41.7 kg	117 6805/06		342,9	38,10	434,34
109 9033TP	CTR Cover Plate	55.33 kg	109 9033	994D,994F	331,72	38,10	622,3
109 9031TP/32TP	RH/RL Cover Plate	29.48 kg	109 9031/32				

DIENTES



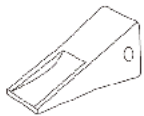
DIENTE TSJ-L ELITE

Referencia ORIGINAL	Talla	Peso / Kg
TSJ-200-L	J200	1.4
TSJ-220-L	J220	2.6
TSJ-250-L	J250	3.5
TSJ-300-L	J300	5.2
TSJ-400-L	J400	6.5
TSJ-450-L	J500	10.6
TSJ-550-L	J550	12.3
TSJ-600-L	J600	30



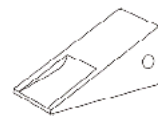
DIENTE TSJ-LHD ELITE

Referencia ORIGINAL	Talla	Peso / Kg
TSJ-220-LHD	J220	3.5
TSJ-250-LHD	J250	4.6
TSJ-300-LHD	J300	10
TSJ-350-LHD	J350	10.2
TSJ-400-LHD	J400	16.5
TSJ-450-LHD	J450	20.5
TSJ-550-LHD	J550	29
TSJ-600-LHD	J600	50
TSJ-700-LHD	J700	67
TSJ-800-LHD	J800	99



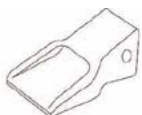
DIENTE STANDAR LARGO

Referencia ORIGINAL	Talla	Peso / Kg
1U3202	J200	1.2
6Y3222	J225	2.3
1U3252	J250	3.0
1U3302	J300	4.5
1U3352	J350	6.6
7T3402	J400	10
9W8452/1U3552	J460	12
9W8552/1U3552	J550	19
6I6602	J600	32
4T4702	J700	42



DIENTE STANDAR CORTO

Referencia ORIGINAL	Talla	Peso / Kg
1U3251	J250	2.3
1U3301	J300	3.6
1U3351	J350	5.8
9W8451/1U3451	J460	10.2
9W8451/1U3451	J550	15,9



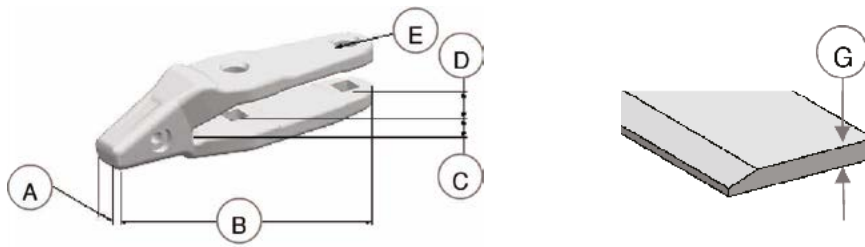
DIENTE HEAVY DUTY ABRASION

Referencia ORIGINAL	Talla	Peso / Kg
9N4253	J250	4.8
9N4303	J300	7.5
9N4353	J350	10.8
9N4453	J460	21.0
6Y2553	J550	32.0

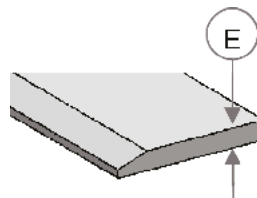
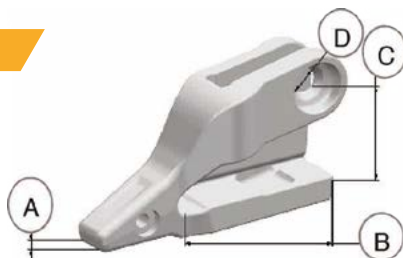



DIENTE ABRASION RP

Referencia ORIGINAL	Talla	Peso / Kg
4T2203	J200	1.6
4T2253	J250	3.5
4T2303	J300	5.3
4T2353	J350	7.3
9W1453	J460	14.0
9W1553	J550	23.0

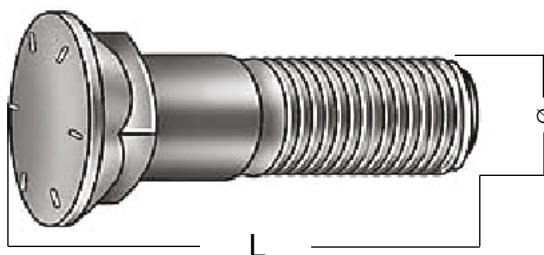

PORTADIENTES 2 AGUJEROS

Talla	Referencia	A	B	C	D	E	G	Tornillo	Tuerca
		M/m							
J200	9J4207	35	262	67	89	21	20	5J4771	2J3506
J200	8E2184	35	260	50	75	20	20	4F3656	4K0367
J220	6Y6227	40	262	67	89	20	20	5J4771	2J3506
J250	1U0257	47	341	70	123	27	25	8J2928	8J2933
J300	1U0307	56	355	70	123	27	25	8J2928	8J2933
J300	4T4307	56	400	81	165	27	32	8J2929/1J3527	8J2933
J300	3G9307	56	403	86	160	35	32	5P8361	5P8362
J350	3G3357	65	419	100	150	35	38	5P8361	5P8362
J350	1U1357	65	430	104	156	35	45	5P8361	5P8362
J400	6I9898	70	460	104	156	35	45	5P8361	5P8361
J450	8E2467	85	455	104	156	35	45	5P8361	5P8362

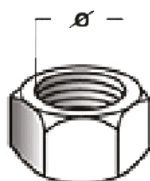
CANTOPORTADIENTES
1

2

CANTOPORTADIENTES

Tipo	Talla	Referencia		A	B	C	D	E	Tornillo	Tuerca
		Derecho	Izquierdo	M/m						
1	J200	1U2209	1U2209	35	122	55	24	20	6F0196	2J3505
1	J220	6Y6229	6Y6228	35	122	55	24	20	6F0196	2J3505
1	J250	3G4259	3G4258	47	145	105	27	25	4J9058	8J2933
1	J300	3G4309	3G4308	56	177	118	35	25-32	5P-8823	5P8362
1	J300	3G8309	3G8308	56	204	140	35	32	5P-8823	5P8362
1	J350	3G5359	3G5358	65	218	140	35	32-38	5P-8823	5P8362
1	J350	1U1359	1U1358	65	218	145	35	35-40	5P-8823	5P8362
1	J450	8E3469	8E3468	70	230	145	35	45	5P-8823	5P8362
1	J450	8E2469	8E2468	85	230	145	35	45	5P-8823	5P8362
2	J250	6I9251	6I9250	190	168			25	4F4042	2J3507
2	J300	8E5309	8E5308	200	163			25-32	8T9079	3K9770
2	J350	8E5359	8E5358	245	180			32-38	6V6535	3K9770
2	J400	6I8243	6I8244	273	207			45	5P8361/6V6535	3K9770

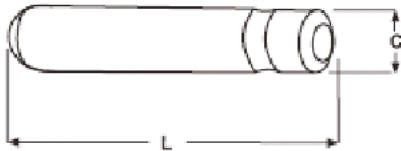
TORNILLOS

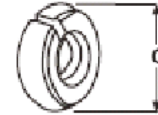


PLOW BOLT - UNC						
Diametro Ø	1/2"	5/8"	3/4"	7/8"	1"	1-1/4"
	13 Hilos	11 Hilos	10 Hilos	9 Hilos	8 Hilos	7 Hilos
L	Referencia					
1-1/2"	4F3646					
1-3/4"	4F3648	4F3653				
2"	4F3649	4F3654	4F3672			
2-1/4"	4F3650	3F5108	4F7827			
2-1/2"	4F3651	4F3656	5J4773	5J4772		
2-3/4"	4F3652	4F3657	5J4771	6F0196		
3"		4F3658	4F0138	5J2409	4F4042	
3-1/4"				8J2935	4J9058	
3-1/2"		4F3665		2J2548	4J9208	
3-3/4"			5F8933		1J4948	
4"		4F3671			8J2928	5P8823
4-1/2"			4F0253		1J3527	6V8360
5"					1J2034	5P8361



TUERCAS - UNC						
Diametro Ø	1/2"	5/8"	3/4"	7/8"	1"	1-1/4"
	Referencia					
STANDAR	1F7958	4K0367	2J3506	2J3505	2J3507	3K9770
BISELA					8J2933	5P8362

1

2

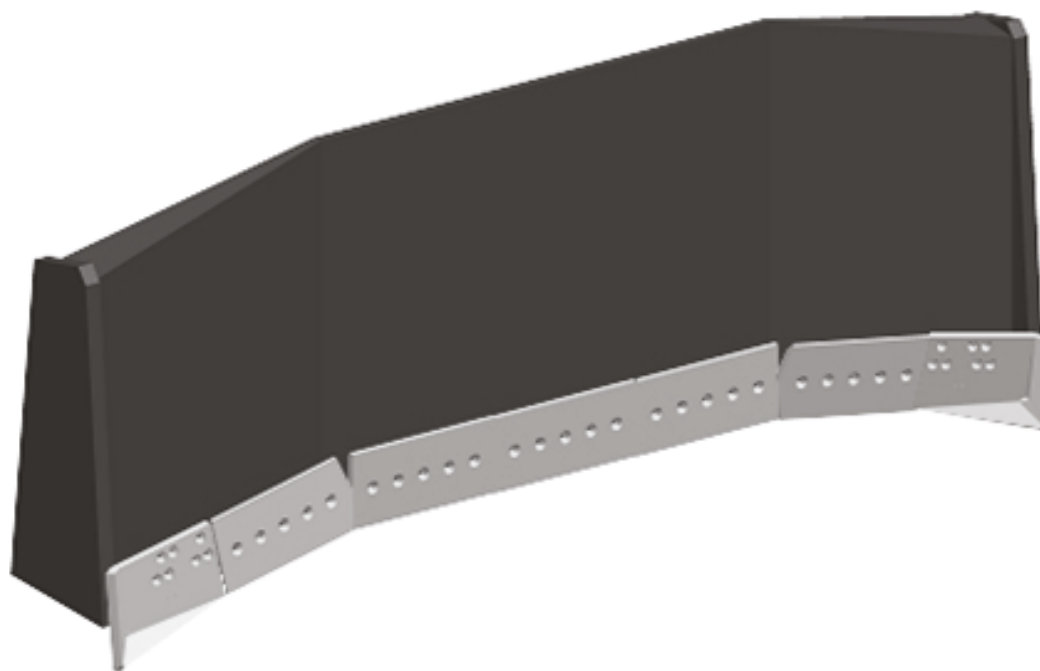
3

PASADORES Y ARANDELAS

Referencia	Talla	Figura	Dimensiones	
			L	C
8E6208	J200	1	57	11
8E6209		2		22
9J4209		3		18
6Y3228	J225	1	65	14
8E6259 - 1495733		2		30
8E6258 - 1324763	J250	1	77	14
8E6259 - 1495733		2		30
3G9609 - 8J5309		3		27
9J2308 - 1073308	J300	1	92	14
8E6259 - 1495733		2		30
3G9609 - 8J5309		3		27
8E6358 - 1140358	J350	1	105	19
8E6359 - 1140359		2		39
3G9549 - 7J6845		3		32
7T3408 - 1167408	J400	1	118	22
8E8409 - 1167409		2		43
6Y2527 - 1U1458	J450	1	130	19
8E6359 - 1140359		2		39
3G9549 - 7J6845		3		32
8E0468 - 1140466	J460	1	133	24
8E8469 - 1073469		2		44
6Y8558 - 1073378	J550	1	163	25
8E5559 - 1078559		2		52
3G9559 - 7J9559		3		48
6I6608 - 1139608	J600	1	192	30
6I6609 - 1139609		2		59



CATERPILLAR

BULLDOZER

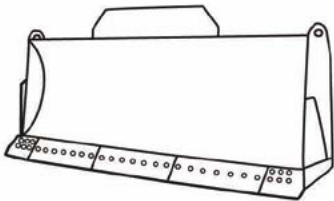


MÁQUINAS

D3 | D4 | D5 | D6 | D7 | D8 | D9 | D10 | D11 | B/C | B/C/E/H
B/C/H/N/M | D/E/G/H/R | G/H/R | H/K/L/N/R/T | G/K/L/N/R/T | N/R/T | N/R

STRAIGHT S Recto

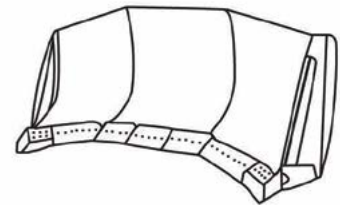
Cuchillas y cantoneras en línea recta. De uso General para la mayoría de las maquinas



S

UNIVERSAL U

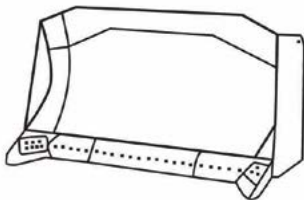
Gran capacidad de carga en distancias largas. Disponible para los modelos más grandes.



U

SEMI - U SU

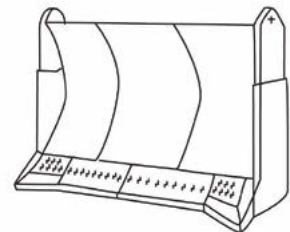
Cuchillas rectas y cantoneras con un ángulo de inclinación pronunciado. Disponible para modelos de tamaño mediano y grande.



SU

CUSHION C

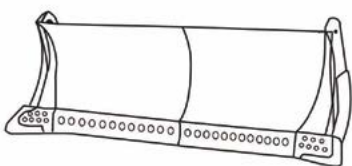
Cuchillas estrechas rectas con cantoneras inclinadas. Con refuerzo para empujar maquinas tipo traillas.



C

A

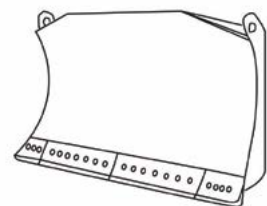
Cuchillas rectas con cantoneras con inclinación ligera para ataque lateral. Disponible para modelos de tamaño mediano y pequeño



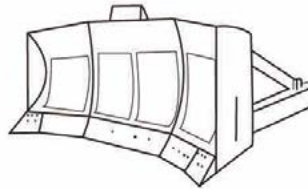
A

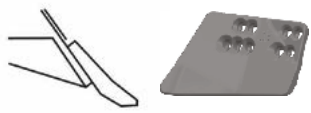








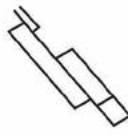
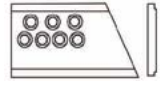
POWER P

Cuchillas rectas con cantoneras en línea. Disponible para modelos pequeños.



P



CANTONERAS		CUCHILLAS
Cantонера EWL		Cuchilla Central
Larga duración 		Reversible 
Cantoneras GD / HC		Chuchilla Lateral
Uso General Forjada . Embutida , Fundida 		Derecha - RIGTH Reversible 
GD 	HC 	Izquierda - LEFT Reversible 
Cantoneras Planas UTIL / FD		Cuchilla Lateral
Fabricadas en chapa 		Doble Punta Reversible 
UTIL 	FD 	

BULLDOZERS

D3 B C Straight D4 B C Straight

Número de serie

6EH 15W 86U

Número de serie

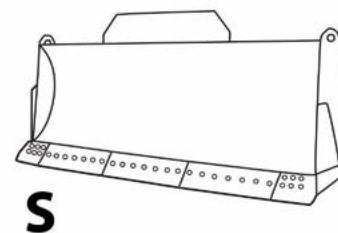
2YH

2

1

1

2



S

Consumibles

Tornillos

Referencia	Descripción	Tipo			Cantidad	Grueso	Ancho	Largo	Taladros	Diámetro	Largo
4T6230	Cuchilla Central	1	CC		2	16	165	870	6	5/8"	2 1/4"
4T6229	Cantonera	2	EB-LH/RH	LC	2	16	165	330	3	5/8"	2 1/4"
6Y5839	Cantonera	3	EB-RH	LC	1	16	165	352	3	5/8"	2 1/4"
6Y5840	Cantonera	3	EB-LH	LC	1	16	165	352	3	5/8"	2 1/4"
4T6229 HD	Cantonera	2	EB-RH	LC/HD	1	20	216	393	3	5/8"	2 1/4"
4T6229 HD	Cantonera	2	EB-LH	LC/HD	1	20	216	393	3	5/8"	2 1/4"

EB (Cantonera) LH (Izquierda) RH (Derecha) HD (Grueso Especial) LC (Cantonera Plana) HC (Cantonera Curva)

D3 B C Power D4 B C Power

Número de serie

5WH 96X 8JP

Número de serie

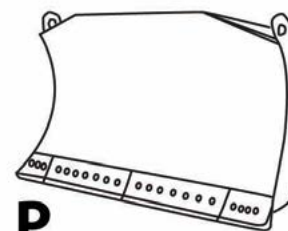
4GH 9YH 8ZH

2

1

1

2



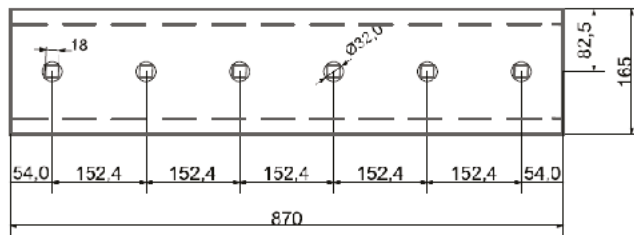
P

Consumibles

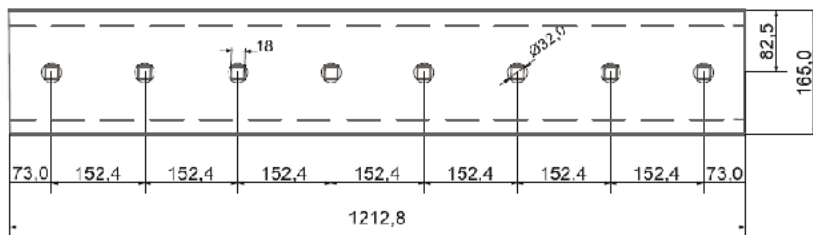
Tornillos

Referencia	Descripción	Tipo			Cantidad	Grueso	Ancho	Largo	Taladros	Diámetro	Largo
4T6232	Cuchilla Central	1	CC		2	16	165	1212	6	5/8"	2 1/4"
4T6229	Cantonera	2	EB-LH/RH	LC	2	16	165	330	3	5/8"	2 1/4"
6Y5839	Cantonera	3	EB-RH	LC	1	16	165	352	3	5/8"	2 1/4"
6Y5840	Cantonera	3	EB-LH	LC	1	16	165	352	3	5/8"	2 1/4"
4T6229 HD	Cantonera	2	EB-RH	LC/HD	1	20	216	393	3	5/8"	2 1/4"
4T6229 HD	Cantonera	2	EB-LH	LC/HD	1	20	216	393	3	5/8"	2 1/4"

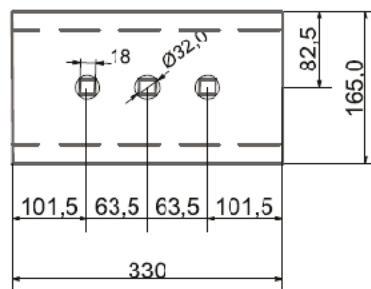
EB (Cantonera) LH (Izquierda) RH (Derecha) HD (Grueso Especial) LC (Cantonera Plana) HC (Cantonera Curva)

Tipo 1

CC

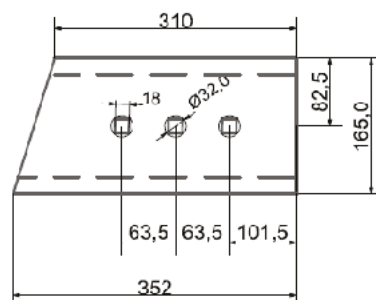
REFERENCIA	4T6230
GRUESO	16
ANCHO	165
LARGO	870
TALADRO	5/8"

Tipo 1

CC

REFERENCIA	4T6232
GRUESO	16
ANCHO	165
LARGO	1212,8
TALADRO	5/8"

Tipo 2

EB LH/RH LC

REFERENCIA	4T6229
GRUESO	16
ANCHO	165
LARGO	330
TALADRO	5/8"

Tipo 2

EB RH LC

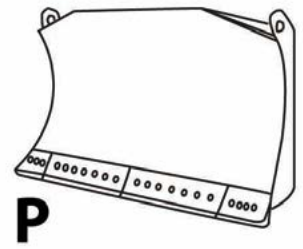
REFERENCIA	6Y5839/40
GRUESO	16
ANCHO	165
LARGO	352
TALADRO	5/8"

BULLDOZERS

D4 C Power

Número de serie

9SH



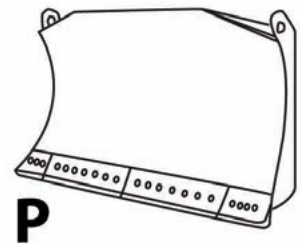
Consumibles									Tornillos		
Referencia	Descripción	Tipo			Cantidad	Grueso	Ancho	Largo	Taladros	Diámetro	Largo
104-9634	Cuchilla Central	1	CC		2	16	165	974,7	6	5/8"	2 1/4"
208-5277	Cuchilla Central	1	CC	HD	2	20	165	974,7	6	5/8"	2 1/4"
4T6229	Cantonera	2	LH/RH	LC	2	16	165	330	3	5/8"	2 1/4"
6Y5839	Cantonera	3	EB-RH	LC	1	16	165	352	3	5/8"	2 1/4"
6Y5840	Cantonera	3	EB-LH	LC	1	16	165	352	3	5/8"	2 1/4"
4T6229 HD	Cantonera	2	EB-RH	LC/HD	1	20	216	393	3	5/8"	2 1/4"
4T6229 HD	Cantonera	2	EB-LH	LC/HD	1	20	216	393	3	5/8"	2 1/4"

EB (Cantonera) LH (Izquierda) RH (Derecha) HD (Grueso Especial) LC (Cantonera Plana) HC (Cantonera Curva)

D4 C Power

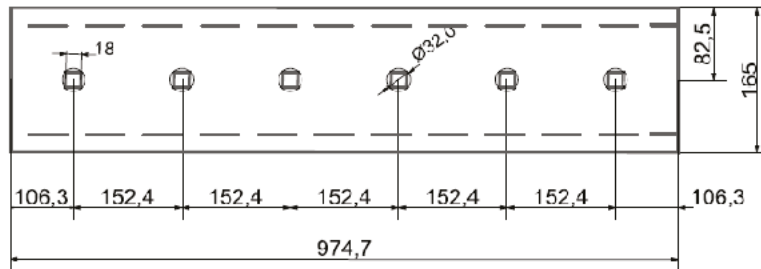
Número de serie

8YP

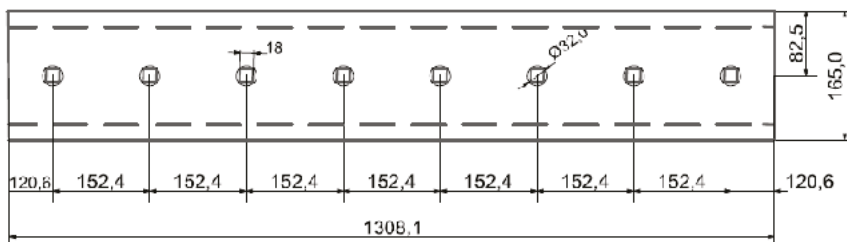


Consumibles									Tornillos		
Referencia	Descripción	Tipo			Cantidad	Grueso	Ancho	Largo	Taladros	Diámetro	Largo
141-2238	Cuchilla Central	1	CC		2	16	165	1308,1	8	5/8"	2 1/4"
4T6229	Cantonera	2	EB-LH/RH		2	16	165	330	3	5/8"	2 1/4"
6Y5839	Cantonera	3	EB-RH	LC	1	16	165	352	3	5/8"	2 1/4"
6Y5840	Cantonera	3	EB-LH	LC	1	16	165	352	3	5/8"	2 1/4"
4T6229 HD	Cantonera	2	EB-RH	LC/HD	1	20	216	393	3	5/8"	2 1/4"
4T6229 HD	Cantonera	2	EB-LH	LC/HD	1	20	216	393	3	5/8"	2 1/4"

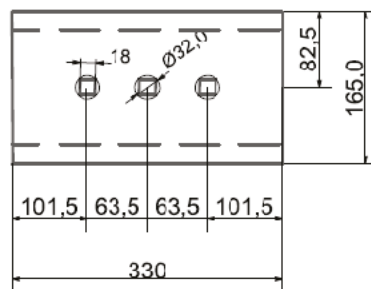
EB (Cantonera) LH (Izquierda) RH (Derecha) HD (Grueso Especial) LC (Cantonera Plana) HC (Cantonera Curva)

Tipo 1

CC

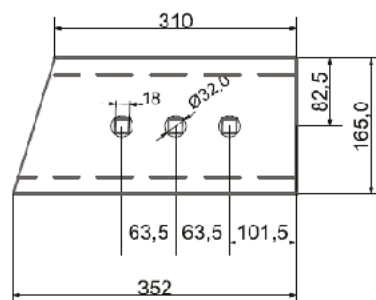
REFERENCIA	104-9634
GRUESO	16
ANCHO	165
LARGO	974,7
TALADRO	5/8"

Tipo 1

CC

REFERENCIA	141-2238
GRUESO	16
ANCHO	165
LARGO	1308,1
TALADRO	5/8"

Tipo 2

EB LH/RH LC

REFERENCIA	4T6229
GRUESO	16
ANCHO	165
LARGO	330
TALADRO	5/8"

Tipo 2

EB RH LC

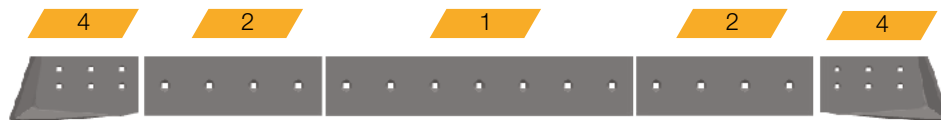
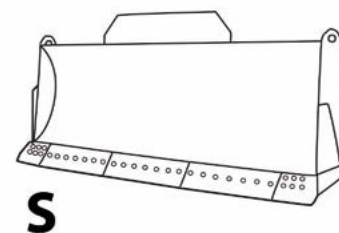
REFERENCIA	6Y5839/40
GRUESO	16
ANCHO	165
LARGO	352
TALADRO	5/8"

D4 E Straight

Número de serie

67E 27F 94G

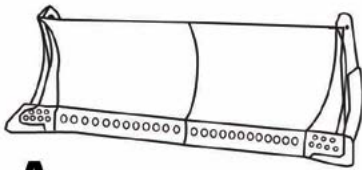
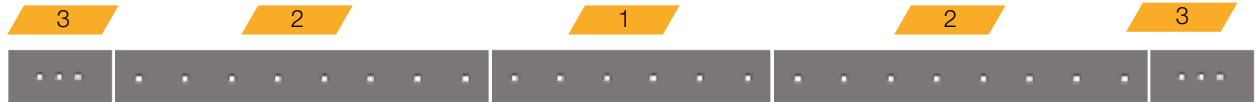
84E 19J 45J



Consumibles									Tornillos		
Referencia	Descripción	Tipo			Cantidad	Grueso	Ancho	Largo	Taladros	Diámetro	Largo
4T2982	Cuchilla Central	1	CC		1	16	203	990,6	7	5/8"	2 1/4"
4T2972	Cuchilla Lateral	2	CE		2	16	203	673,1	7	5/8"	2 1/4"
4T3029	Cuchilla Central	1	CC	HD	1	20	203	990,6	4	5/8"	2 1/4"
4T3028	Cuchilla Lateral	2	CE	HD	2	20	203	673,1	4	5/8"	2 1/4"
4T3051	Cantonera	3	EB-RH	LC	1	20	203	344	6	5/8"	2 1/4"
4T3052	Cantonera	3	EB-LH	LC	1	20	203	344	6	5/8"	2 1/4"
3G8321	Cantonera	4	EB-RH	LC/HD	1	25	244	431	6	5/8"	2 1/4"
3G8322	Cantonera	4	EB-LH	LC/HD	1	25	244	431	6	5/8"	2 1/4"

EB (Cantonera) LH (Izquierda) RH (Derecha) HD (Grueso Especial) LC (Cantonera Plana) HC (Cantonera Curva)

<p>Tipo 1</p>	<p>CC</p> <table border="1"> <tr><td>REFERENCIA</td><td>4T2982</td></tr> <tr><td>GRUESO</td><td>16</td></tr> <tr><td>ANCHO</td><td>203</td></tr> <tr><td>LARGO</td><td>990,6</td></tr> <tr><td>TALADRO</td><td>5/8"</td></tr> </table>	REFERENCIA	4T2982	GRUESO	16	ANCHO	203	LARGO	990,6	TALADRO	5/8"
REFERENCIA	4T2982										
GRUESO	16										
ANCHO	203										
LARGO	990,6										
TALADRO	5/8"										
<p>Tipo 2</p>	<p>CC</p> <table border="1"> <tr><td>REFERENCIA</td><td>4T3029</td></tr> <tr><td>GRUESO</td><td>20</td></tr> <tr><td>ANCHO</td><td>203</td></tr> <tr><td>LARGO</td><td>673,2</td></tr> <tr><td>TALADRO</td><td>5/8"</td></tr> </table>	REFERENCIA	4T3029	GRUESO	20	ANCHO	203	LARGO	673,2	TALADRO	5/8"
REFERENCIA	4T3029										
GRUESO	20										
ANCHO	203										
LARGO	673,2										
TALADRO	5/8"										
<p>Tipo 4</p>	<p>EB LH/RH LC</p> <table border="1"> <tr><td>REFERENCIA</td><td>3G8322</td></tr> <tr><td>GRUESO</td><td>25</td></tr> <tr><td>ANCHO</td><td>244</td></tr> <tr><td>LARGO</td><td>431</td></tr> <tr><td>TALADRO</td><td>5/8"</td></tr> </table>	REFERENCIA	3G8322	GRUESO	25	ANCHO	244	LARGO	431	TALADRO	5/8"
REFERENCIA	3G8322										
GRUESO	25										
ANCHO	244										
LARGO	431										
TALADRO	5/8"										


A


Consumibles					Tornillos						
Referencia	Descripción	Tipo			Cantidad	Grueso	Ancho	Largo	Taladros	Diámetro	Largo
4T2974	Cuchilla Central	1	CC		1	16	203	809,6	5	5/8"	2 1/4"
4T2973	Cuchilla Lateral	2	CE		2	16	203	857,3	6	5/8"	2 1/4"
4T3043	Cantonera	3	EB-RH	LC	1	20	203	344	3	5/8"	2 1/4"
4T3044	Cantonera	3	EB-LH	LC	1	20	203	344	3	5/8"	2 1/4"
5A4565	Cantonera	4	EB-RH	HC	1	25	244	431	3	5/8"	2 1/4"
5A4566	Cantonera	4	EB-LH	HC	1	25	244	431	3	5/8"	2 1/4"

EB (Cantonera) LH (Izquierda) RH (Derecha) HD (Grueso Especial) LC (Cantonera Plana) HC (Cantonera Curva)

CC	
REFERENCIA	4T2974
GRUESO	16
ANCHO	203
LARGO	809,6
TALADRO	5/8"

Tipo 1

CE	
REFERENCIA	4T2973
GRUESO	16
ANCHO	203
LARGO	857,3
TALADRO	5/8"

Tipo 2

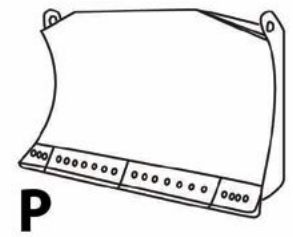
EB-RH HC	
REFERENCIA	5A4565/66
GRUESO	22
ANCHO	244
LARGO	431
TALADRO	5/8"

Tipo 4

BULLDOZERS

D4 H Power

Número de serie
6XH

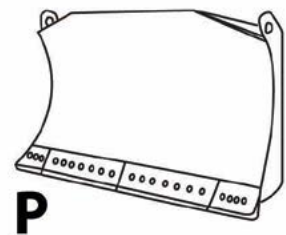


Consumibles									Tornillos		
Referencia	Descripción	Tipo			Cantidad	Grueso	Ancho	Largo	Taladros	Diámetro	Largo
8E9377	Cuchilla Central	1	CC		2	16	203	1052	7	3/4"	2 1/2"
4T6659	Cuchilla Central	1	CC	HD	2	20	203	1052	7	3/4"	2 1/2"
3G4285	Cantonera	2	EB LH/RH	LC	2	20	203	425	4	3/4"	2 1/2"
8E9379	Cantonera	3	EB-RH	LC	1	25	203	460	4	3/4"	2 1/2"
8E9378	Cantonera	3	EB-LH	LC	1	25	203	460	4	3/4"	2 1/2"
4T5407	Cantonera	4	EB-RH	HC	1	25	254	520	4	3/4"	2 1/2"
4T5408	Cantonera	4	EB-LH	HC	1	25	254	520	4	3/4"	2 1/2"

EB (Cantonera) LH (Izquierda) RH (Derecha) HD (Grueso Especial) LC (Cantonera Plana) HC (Cantonera Curva)

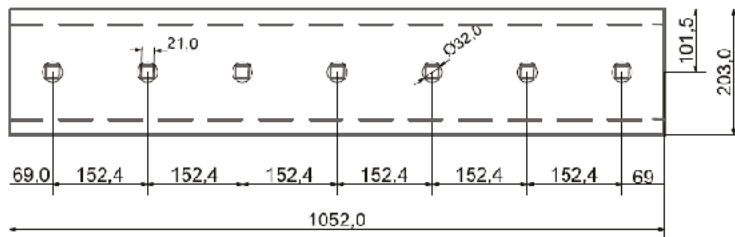
D4 H Power

Número de serie
4AC 5NH 7EH 9ZB

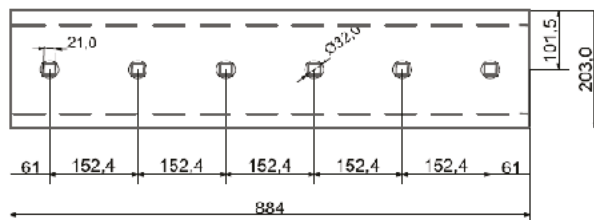


Consumibles									Tornillos		
Referencia	Descripción	Tipo			Cantidad	Grueso	Ancho	Largo	Taladros	Diámetro	Largo
3G9306	Cuchilla Central	1	CC		2	16	203	884	6	3/4"	2 1/2"
3G4285	Cantonera	2	EB-LH/RH	LC	2	20	203	425	4	3/4"	2 1/2"
8E9379	Cantonera	3	EB-RH	LC	1	25	203	460	4	3/4"	2 1/2"
8E9378	Cantonera	3	EB-LH	LC	1	25	203	460	4	3/4"	2 1/2"
4T5407	Cantonera	4	EB-RH	LC/HD	1	25	254	520	4	3/4"	2 1/2"
4T5408	Cantonera	4	EB-LH	LC/HD	1	25	254	520	4	3/4"	2 1/2"

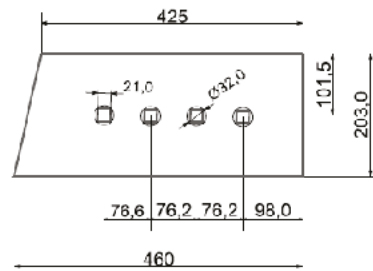
EB (Cantonera) LH (Izquierda) RH (Derecha) HD (Grueso Especial) LC (Cantonera Plana) HC (Cantonera Curva)

Tipo 1

CC

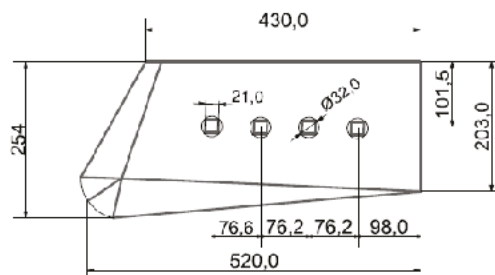
REFERENCIA	8E9377
GRUESO	16
ANCHO	203
LARGO	1052,4
TALADRO	3/4"

Tipo 1

CC

REFERENCIA	3G9306
GRUESO	16
ANCHO	203
LARGO	884
TALADRO	3/4"

Tipo 3

EB-RH LC

REFERENCIA	8E9378/79
GRUESO	25
ANCHO	203
LARGO	460
TALADRO	3/4"

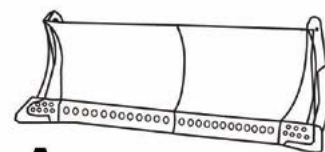
Tipo 4

EB RH HC

REFERENCIA	4T5407/08
GRUESO	25
ANCHO	254
LARGO	520
TALADRO	3/4"

D5 Angle

Número de serie

91H 96H 92K



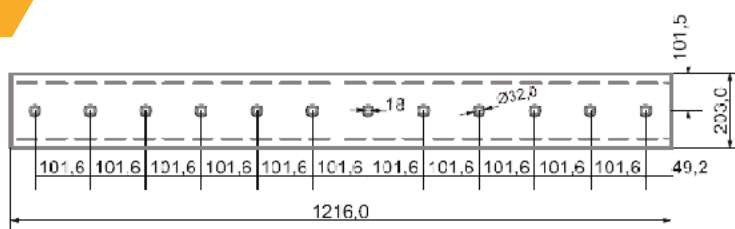
A



Consumibles									Tornillos		
Referencia	Descripción	Tipo			Cantidad	Grueso	Ancho	Largo	Taladros	Diámetro	Largo
4T3030	Cuchilla Central	1	CC		2	20	203	1216	12	5/8"	2 1/4"
4T3049	Cantonera	2	EB-RH	LC	1	20	203	368	6	5/8"	2 1/4"
4T3050	Cantonera	2	EB-LH	LC	1	20	203	368	6	5/8"	2 1/4"
3G8295	Cantonera	3	EB-RH	HC	1	25	221	402	6	5/8"	2 1/4"
3G8296	Cantonera	3	EB-LH	HC	1	25	221	402	6	5/8"	2 1/4"

EB (Cantonera) LH (Izquierda) RH (Derecha) HD (Grueso Especial) LC (Cantonera Plana) HC (Cantonera Curva)

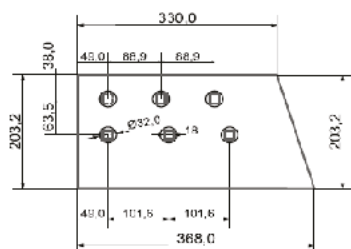
Tipo 1



CC

REFERENCIA	4T3030
GRUESO	20
ANCHO	203
LARGO	1216
TALADRO	5/8"

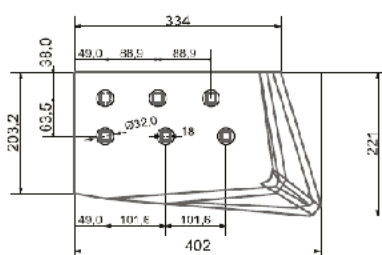
Tipo 2



EB-LH LC

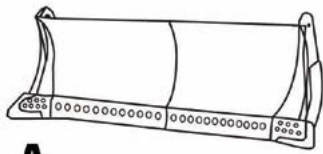
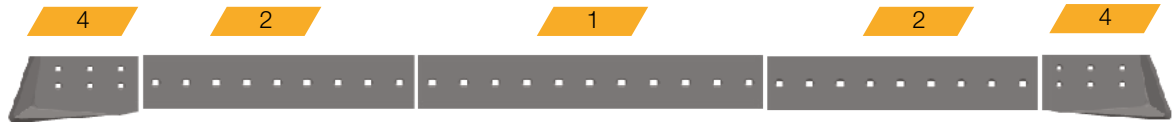
REFERENCIA	4T3049/50
GRUESO	20
ANCHO	203
LARGO	368
TALADRO	5/8"

Tipo 3



EB-LH HC

REFERENCIA	3G8295/96
GRUESO	25
ANCHO	221
LARGO	402
TALADRO	5/8"


A


Consumibles									Tornillos		
Referencia	Descripción	Tipo			Cantidad	Grueso	Ancho	Largo	Taladros	Diámetro	Largo
4T3008	Cuchilla Central	1	CC		1	20	203	1165	11	5/8"	2 1/4"
4T3020	Cuchilla Lateral	2	CE		2	20	203	859	9	5/8"	2 1/4"
4T3049	Cantonera	3	EB-RH	LC	1	20	203	368	6	5/8"	2 1/4"
4T3050	Cantonera	3	EB-LH	LC	1	20	203	368	6	5/8"	2 1/4"
3G8295	Cantonera	4	EB-RH	HC	1	25	221	402	6	5/8"	2 1/4"
3G8296	Cantonera	4	EB-LH	HC	1	25	221	402	6	5/8"	2 1/4"

EB (Cantonera) LH (Izquierda) RH (Derecha) HD (Grueso Especial) LC (Cantonera Plana) HC (Cantonera Curva)

CC	
REFERENCIA	4T3008
GRUESO	20
ANCHO	203
LARGO	1165
TALADRO	5/8"

Tipo 1

CE	
REFERENCIA	4T3020
GRUESO	20
ANCHO	203
LARGO	859
TALADRO	5/8"

Tipo 2

EB-LH HC	
REFERENCIA	3G8295/96
GRUESO	25
ANCHO	221
LARGO	402
TALADRO	5/8"

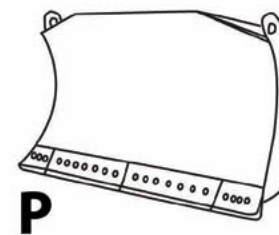
Tipo 4

BULLDOZERS

D5 C Power Angle

Número de serie

9WH 6MH



2

1

1

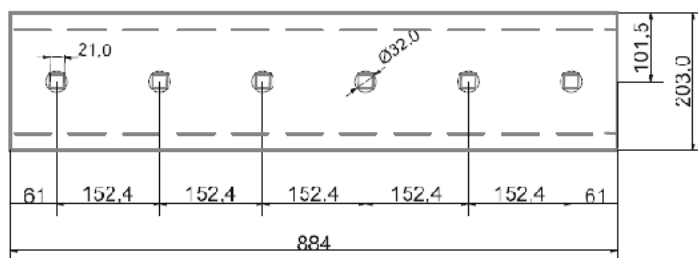
2



Consumibles									Tornillos		
Referencia	Descripción	Tipo			Cantidad	Grueso	Ancho	Largo	Taladros	Diámetro	Largo
3G9306	Cuchilla Central	1	CC		2	16	203	884	6	3/4"	2 1/2"
8E7078	Cantonera	2	EB-RH	LC	1	20	203	454	4	3/4"	2 1/2"
8E7079	Cantonera	2	EB-LH	LC	1	25	203	454	4	3/4"	2 1/2"

EB (Cantonera) LH (Izquierda) RH (Derecha) HD (Grueso Especial) LC (Cantonera Plana) HC (Cantonera Curva)

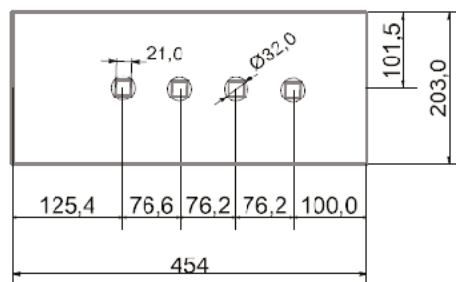
Tipo 1



CC


REFERENCIA	3G9306
GRUESO	16
ANCHO	203
LARGO	884
TALADRO	3/4"

Tipo 2



EB-RH/LH LC

REFERENCIA	8E7078/79
GRUESO	20
ANCHO	203
LARGO	454
TALADRO	3/4"



Consumibles										Tornillos	
Referencia	Descripción	Tipo			Cantidad	Grueso	Ancho	Largo	Taladros	Diámetro	Largo
3G4282	Cuchilla Central	1	CC		20	20	203	1152,4	7	3/4"	2 1/2"
3G4285	Cantonera	2	EB LH/RH	LC	2	20	203	425	4	3/4"	2 1/2"
8E9379	Cantonera	3	EB-RH	LC	1	25	203	460	4	3/4"	2 1/2"
8E9378	Cantonera	3	EB-LH	LC	1	25	203	460	4	3/4"	2 1/2"
4T5407	Cantonera	4	EB-RH	HC	1	25	254	520	4	3/4"	2 1/2"
4T5408	Cantonera	4	EB-LH	HC	1	25	254	520	4	3/4"	2 1/4"

EB (Cantonera) LH (Izquierda) RH (Derecha) HD (Gruesso Especial) LC (Cantonera Plana) HC (Cantonera Curva)

CC	
REFERENCIA	3G4282
GRUESO	20
ANCHO	203
LARGO	1152,4
TALADRO	3/4"

Tipo 1

EB-RH LC	
REFERENCIA	8E9378/79
GRUESO	25
ANCHO	203
LARGO	460
TALADRO	3/4"

Tipo 3

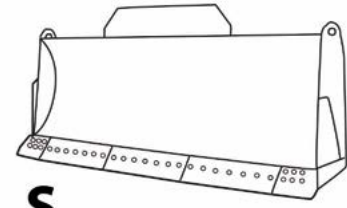
EB-RH HC	
REFERENCIA	4T5407/08
GRUESO	25
ANCHO	203
LARGO	520
TALADRO	3/4"

Tipo 4

D5 H Straight

Número de serie

2BH 4FH



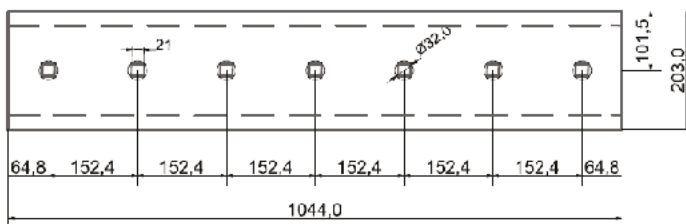
S



Consumibles									Tornillos		
Referencia	Descripción	Tipo			Cantidad	Grueso	Ancho	Largo	Taladros	Diámetro	Largo
3G6062	Cuchilla Central	1	CC		2	20	203	1044	7	3/4"	2 1/2"
3G4285	Cantonera	2	EB LH/RH	LC	2	20	203	425	4	3/4"	2 1/2"
8E9379	Cantonera	3	EB-RH	LC	1	25	203	480	4	3/4"	2 1/2"
8E9378	Cantonera	3	EB-LH	LC	1	25	203	480	4	3/4"	2 1/2"
4T5407	Cantonera	4	EB-RH	HC	1	25	254	520	4	3/4"	2 1/2"
4T5408	Cantonera	4	EB-LH	HC	1	25	254	520	4	3/4"	2 1/2"

EB (Cantonera) LH (Izquierda) RH (Derecha) HD (Grueso Especial) LC (Cantonera Plana) HC (Cantonera Curva)

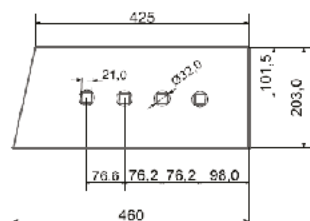
Tipo 1



CC

REFERENCIA	3G6062
GRUESO	20
ANCHO	203
LARGO	1044
TALADRO	3/4"

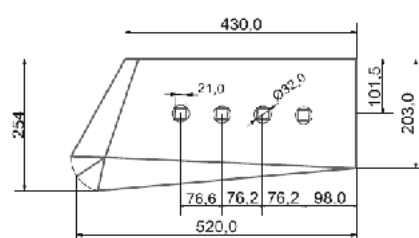
Tipo 3



EB-RH LC

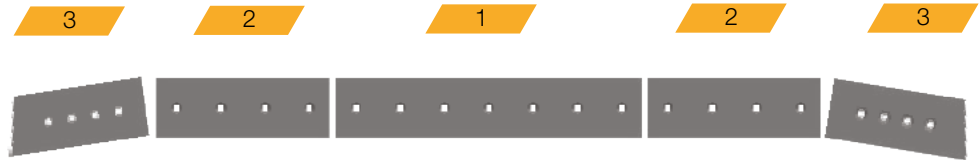
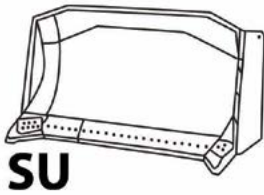
REFERENCIA	4T3029
GRUESO	25
ANCHO	203
LARGO	460
TALADRO	3/4"

Tipo 4



EB-RH HC

REFERENCIA	4T5407/08
GRUESO	25
ANCHO	203
LARGO	520
TALADRO	3/4"



Consumibles					Tornillos						
Referencia	Descripción	Tipo			Cantidad	Grueso	Ancho	Largo	Taladros	Diámetro	Largo
4T6659	Cuchilla Central	1	CC		1	20	203	1052	7	3/4"	2 1/2"
9U8057	Cuchilla Lateral	2	CE		2	20	203	657,2	4	3/4"	2 1/2"
3G4285	Cantonera	2	EB LH/RH	LC	2	20	203	425	4	3/4"	2 1/2"
8E9379	Cantonera	3	EB-RH	LC	1	25	203	460	4	3/4"	2 1/2"
8E9378	Cantonera	3	EB-LH	LC	1	25	203	460	4	3/4"	2 1/2"
4T5407	Cantonera	4	EB-RH	HC	1	25	254	520	4	3/4"	2 1/2"
4T5408	Cantonera	4	EB-LH	HC	1	25	254	520	4	3/4"	2 1/2"

EB (Cantonera) LH (Izquierda) RH (Derecha) HD (Grueso Especial) LC (Cantonera Plana) HC (Cantonera Curva)

CC		Tipo 1
REFERENCIA	4T6659	
GRUESO	20	
ANCHO	203	
LARGO	1052	
TALADRO	3/4"	

CE		Tipo 2
REFERENCIA	9U8057	
GRUESO	20	
ANCHO	203	
LARGO	627,2	
TALADRO	3/4"	

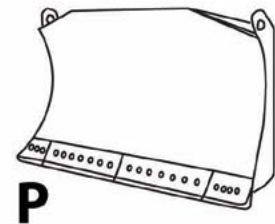
EB-RH HC		Tipo 4
REFERENCIA	4T5407/08	
GRUESO	25	
ANCHO	203	
LARGO	520	
TALADRO	3/4"	

BULLDOZERS

D5 N Power Angle D5 M Power Angle

Número de serie

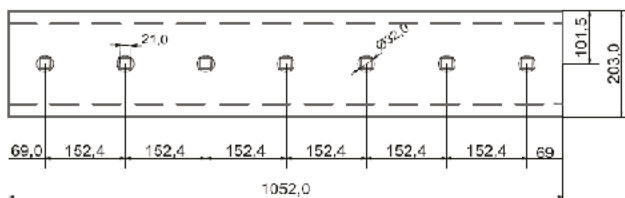
4GP 6JP



Consumibles									Tornillos		
Referencia	Descripción	Tipo			Cantidad	Grueso	Ancho	Largo	Taladros	Diámetro	Largo
8E9377	Cuchilla Central	1	CC		2	16	203	1052	7	3/4"	2 1/2"
4T6659	Cuchilla Central	1	CC	HD	2	20	203	1052	7	3/4"	2 1/2"
3G4285	Cantonera	2	EB LH/RH	LC	2	20	203	425	4	3/4"	2 1/2"
8E9379	Cantonera	3	EB-RH	LC	1	25	203	460	4	3/4"	2 1/2"
8E9378	Cantonera	3	EB-LH	LC	1	25	203	460	4	3/4"	2 1/2"
4T5407	Cantonera	4	EB-RH	HC	1	25	254	520	4	3/4"	2 1/2"
4T5408	Cantonera	4	EB-LH	HC	1	25	254	520	4	3/4"	2 1/2"

EB (Cantonera) LH (Izquierda) RH (Derecha) HD (Grueso Especial) LC (Cantonera Plana) HC (Cantonera Curva)

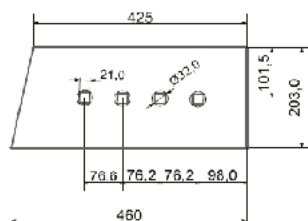
Tipo 1



CC

REFERENCIA	8E9377
GRUESO	16
ANCHO	203
LARGO	1052
TALADRO	3/4"

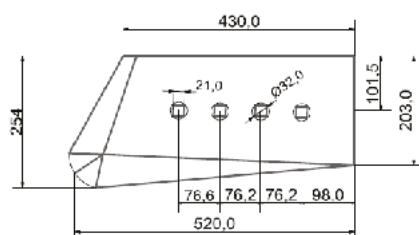
Tipo 3



EB-RH LC

REFERENCIA	8E9378/79
GRUESO	25
ANCHO	203
LARGO	460
TALADRO	3/4"

Tipo 4




EB-RH HC

REFERENCIA	4T5407/08
GRUESO	25
ANCHO	203
LARGO	520
TALADRO	3/4"

D5 M Power Angle

D5 N Power Angle

Número de serie
4FP BHY



Consumibles									Tornillos		
Referencia	Descripción	Tipo			Cantidad	Grueso	Ancho	Largo	Taladros	Diámetro	Largo
4T8940	Cuchilla Central	1	CC		2	20	203	1194,8	8	3/4"	2 1/2"
3G4285	Cantonera	2	EB LH/RH	LC	2	20	203	425	4	3/4"	2 1/2"
8E9379	Cantonera	3	EB-RH	LC	1	25	203	460	4	3/4"	2 1/2"
8E9378	Cantonera	3	EB-LH	LC	1	25	203	460	4	3/4"	2 1/2"
4T5407	Cantonera	4	EB-RH	HC	1	25	254	520	4	3/4"	2 1/2"
4T5408	Cantonera	4	EB-LH	HC	1	25	254	520	4	3/4"	2 1/2"

EB (Cantonera) LH (Izquierda) RH (Derecha) HD (Grueso Especial) LC (Cantonera Plana) HC (Cantonera Curva)

CC	
REFERENCIA	4T8940
GRUESO	20
ANCHO	203
LARGO	1194,8
TALADRO	3/4"

EB LH/RH LC	
REFERENCIA	3G4285
GRUESO	20
ANCHO	203
LARGO	425
TALADRO	3/4"

EB-RH HC	
REFERENCIA	4T5407/08
GRUESO	25
ANCHO	203
LARGO	520
TALADRO	3/4"

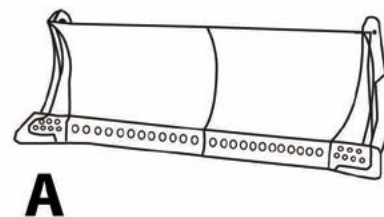
BULLDOZERS

D6 D Angle D6 E Angle D6 G Angle

Número de serie

54U 44E 47G

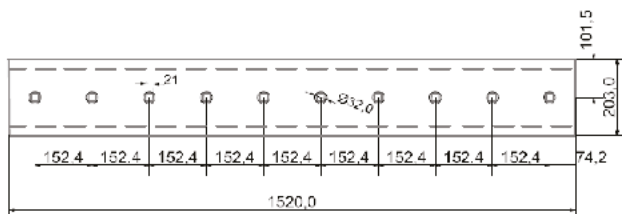
58G 18H



Consumibles										Tornillos	
Referencia	Descripción	Tipo			Cantidad	Grueso	Ancho	Largo	Taladros	Diámetro	Largo
4T3009	Cuchilla Lateral	1	CC		2	20	203	1520	10	3/4"	2 1/4"
4T3041	Cantonera	2	EB-RH	LC	1	25	203	368	6	3/4"	2 1/4"
4T3042	Cantonera	2	EB-LH	LC	1	25	203	368	6	3/4"	2 1/4"
3G8297	Cantonera	3	EB-RH	HC	1	25	254	402	6	3/4"	2 1/4"
3G8298	Cantonera	3	EB-LH	HC	1	25	254	402	6	3/4"	2 1/4"

EB (Cantonera) LH (Izquierda) RH (Derecha) HD (Grueso Especial) LC (Cantonera Plana) HC (Cantonera Curva)

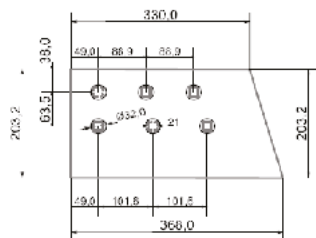
Tipo 1



CC

REFERENCIA	4T3009
GRUESO	20
ANCHO	203
LARGO	1520
TALADRO	3/4"

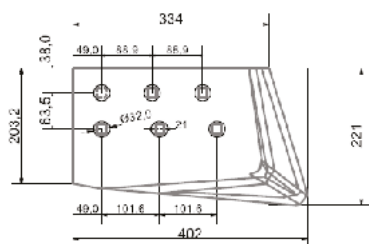
Tipo 2



EB-LH LC

REFERENCIA	4T3041/42
GRUESO	25
ANCHO	203
LARGO	368
TALADRO	3/4"

Tipo 3



EB-LH HC

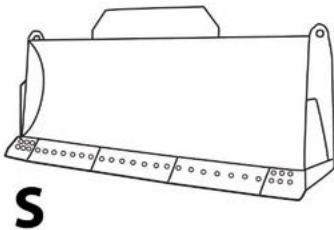
REFERENCIA	3G8297/98
GRUESO	25
ANCHO	221
LARGO	402
TALADRO	3/4"

D6 G Straight D6 E Straight D6 D Straight

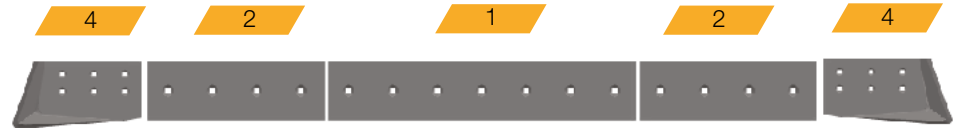
Número de serie

95E 17H 46G

55G 63S



S



Consumibles									Tornillos		
Referencia	Descripción	Tipo			Cantidad	Grueso	Ancho	Largo	Taladros	Diámetro	Largo
4T3013	Cuchilla Central	1	CC		1	20	203	1012,8	7	3/4"	2 1/2"
4T3010	Cuchilla Lateral	2	CE		2	20	203	657,2	4	3/4"	2 1/2"
4T3045	Cantonera	3	EB-RH	LC	1	20	203	344	6	3/4"	2 1/2"
4T3046	Cantonera	3	EB-LH	LC	1	20	203	344	6	3/4"	2 1/2"
3G8319	Cantonera	4	EB-RH	HC	1	25	244	431	6	3/4"	2 1/2"
3G8320	Cantonera	4	EB-LH	HC	1	25	244	431	6	3/4"	2 1/2"

EB (Cantonera) LH (Izquierda) RH (Derecha) HD (Grueso Especial) LC (Cantonera Plana) HC (Cantonera Curva)

CC	
REFERENCIA	4T3013
GRUESO	20
ANCHO	203
LARGO	1012,8
TALADRO	3/4"

Tipo 1

CE	
REFERENCIA	4T3010
GRUESO	20
ANCHO	203
LARGO	657,2
TALADRO	3/4"

Tipo 2

EB-LH HC	
REFERENCIA	3G8319/20
GRUESO	25
ANCHO	244
LARGO	431
TALADRO	3/4"

Tipo 4

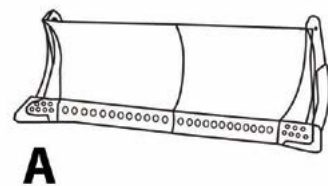
BULLDOZERS

D6 H Angle

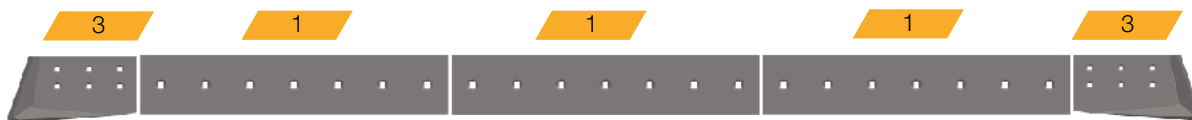
Número de serie

DH 4LH 3EH

1BH1-0659



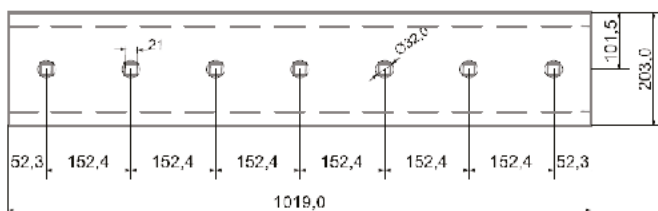
A



Consumibles										Tornillos		
Referencia	Descripción	Tipo			Cantidad	Grueso	Ancho	Largo	Taladros	Diámetro	Largo	
4T6262	Cuchilla Central	1	CC		3	20	203	1019	7	3/4"	2 1/2"	
7T9977	Cuchilla Central	1	CC		3	25	203	1019	7	3/4"	2 1/2"	
4T4435	Cantonera	2	EB-RH	LC	1	25	203	406	6	3/4"	2 1/2"	
4T4436	Cantonera	2	EB-LH	LC	1	25	203	406	6	3/4"	2 1/2"	
4T4454	Cantonera	3	EB-RH	HC	1	30	270	430	6	3/4"	2 1/2"	
4T4455	Cantonera	3	EB-LH	HC	1	30	270	430	6	3/4"	2 1/2"	

EB (Cantonera) LH (Izquierda) RH (Derecha) HD (Grueso Especial) LC (Cantonera Plana) HC (Cantonera Curva)

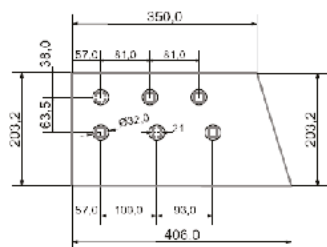
Tipo 1



CC

REFERENCIA	4T6262
GRUESO	20
ANCHO	203
LARGO	1019
TALADRO	3/4"

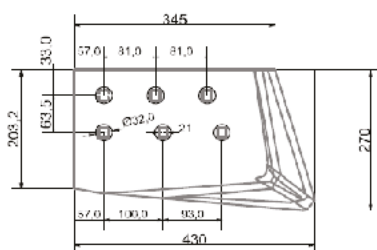
Tipo 2



EB-LH LC

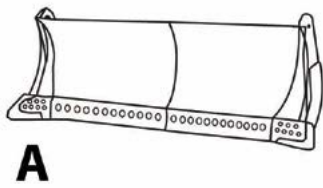
REFERENCIA	4T4435/36
GRUESO	25
ANCHO	203
LARGO	406
TALADRO	3/4"

Tipo 3



EB-LH HC

REFERENCIA	4T4454/55
GRUESO	30
ANCHO	270
LARGO	430
TALADRO	3/4"



Consumibles									Tornillos		
Referencia	Descripción	Tipo			Cantidad	Grueso	Ancho	Largo	Taladros	Diámetro	Largo
4T2952	Cuchilla Central	1	CC		4	20	254	801,6	5	3/4"	2 1/2"
4T2985	Cuchilla Lateral	1	CC	HD	4	25	254	801,6	5	3/4"	2 1/2"
9W8874	Cantonera	2	EB-RH	LC	1	25	254	465	6	3/4"	2 1/2"
9W8875	Cantonera	2	EB-LH	LC	1	25	254	465	6	3/4"	2 1/2"
9W1875	Cantonera	3	EB-RH	HC	1	30	295	465	6	3/4"	2 1/2"
9W1876	Cantonera	3	EB-LH	HC	1	30	295	465	6	3/4"	2 1/2"

EB (Cantonera) LH (Izquierda) RH (Derecha) HD (Grueso Especial) LC (Cantonera Plana) HC (Cantonera Curva)

CC

REFERENCIA	4T2952
GRUESO	20
ANCHO	254
LARGO	801,6
TALADRO	3/4"

Tipo 1

EB-LH LC

REFERENCIA	9W8874/5
GRUESO	25
ANCHO	254
LARGO	465
TALADRO	3/4"

Tipo 2

EB-LH HC

REFERENCIA	9W1875/6
GRUESO	30
ANCHO	295
LARGO	465
TALADRO	3/4"

Tipo 3

BULLDOZERS

D6 H Semi-U

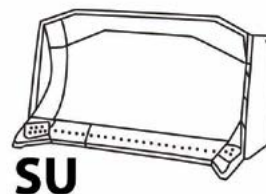
D6 H Semi-U

Número de serie

1CH 2NH 4PH
8AH 8BH

Número de serie

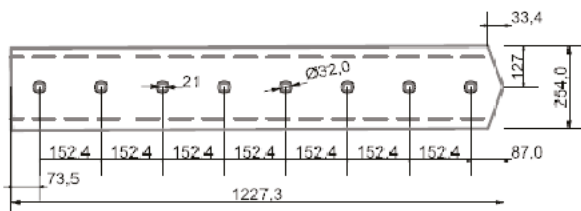
1TP 3FP 1WP
3RP 4AP 8SP
BHM



Consumibles									Tornillos		
Referencia	Descripción	Tipo			Cantidad	Grueso	Ancho	Largo	Taladros	Diámetro	Largo
9W1878	Cuchilla Central	1	CC		2	20	254	1227,3	8	3/4"	2 1/2"
6Y3840	Cuchilla Central	1	CC	HD	2	25	254	1227,3	8	3/4"	2 1/2"
9W8874	Cantonera	2	EB-RH	LC	1	25	254	465	6	3/4"	2 1/2"
9W8875	Cantonera	2	EB-LH	LC	1	25	254	465	6	3/4"	2 1/2"
9W1875	Cantonera	3	EB-RH	HC	1	30	295	465	6	3/4"	2 1/2"
9W1876	Cantonera	3	EB-LH	HC	1	30	295	465	6	3/4"	2 1/2"

EB (Cantonera) LH (Izquierda) RH (Derecha) HD (Grueso Especial) LC (Cantonera Plana) HC (Cantonera Curva)

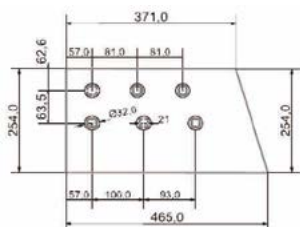
Tipo 1



CC

REFERENCIA	9W1878
GRUESO	20
ANCHO	254
LARGO	1227,3
TALADRO	3/4"

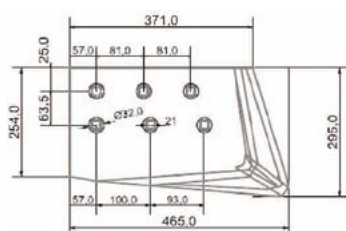
Tipo 2



EB-LH LC

REFERENCIA	9W8874/5
GRUESO	25
ANCHO	254
LARGO	465
TALADRO	3/4"

Tipo 3



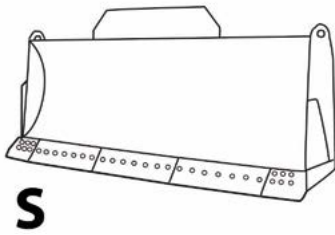
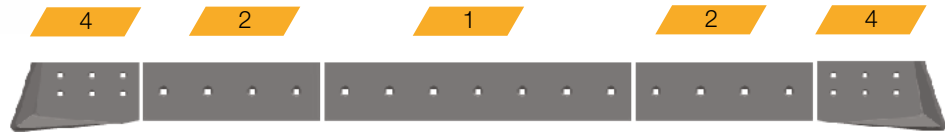
EB-LH HC

REFERENCIA	9W1875/6
GRUESO	30
ANCHO	295
LARGO	465
TALADRO	3/4"

Número de serie

2HH 3JH 4BH

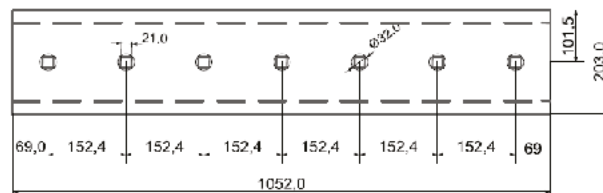
1DH1-0606


S


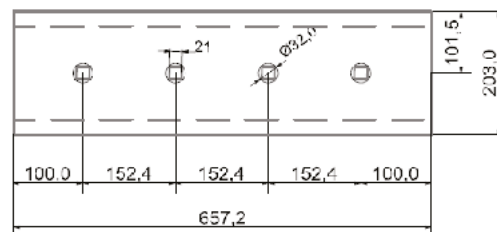
Consumibles									Tornillos		
Referencia	Descripción	Tipo			Cantidad	Grueso	Ancho	Largo	Taladros	Diámetro	Largo
4T6659	Cuchilla Central	1	CC		1	20	203	1052	7	3/4"	2 1/2"
4T3010	Cuchilla Lateral	2	CE		2	20	203	657,2	4	3/4"	2 1/2"
4T4435	Cantonera	3	EB-RH	LC	1	25	203	406	6	3/4"	2 1/2"
4T4436	Cantonera	3	EB-LH	LC	1	25	203	406	6	3/4"	2 1/2"
4T4454	Cantonera	4	EB-RH	HC	1	30	270	430	6	3/4"	2 1/2"
4T4455	Cantonera	4	EB-LH	HC	1	30	270	430	6	3/4"	2 1/2"

EB (Cantonera) LH (Izquierda) RH (Derecha) HD (Grueso Especial) LC (Cantonera Plana) HC (Cantonera Curva)
CC

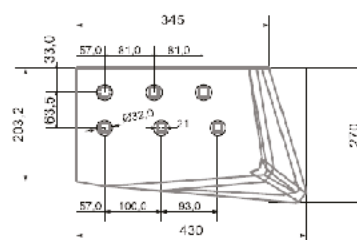
REFERENCIA	4T6659
GRUESO	20
ANCHO	203
LARGO	1052
TALADRO	3/4"


Tipo 1
CE

REFERENCIA	4T3010
GRUESO	20
ANCHO	203
LARGO	657,2
TALADRO	3/4"


Tipo 2
EB-LH HC

REFERENCIA	4T4454/55
GRUESO	30
ANCHO	270
LARGO	430
TALADRO	3/4"

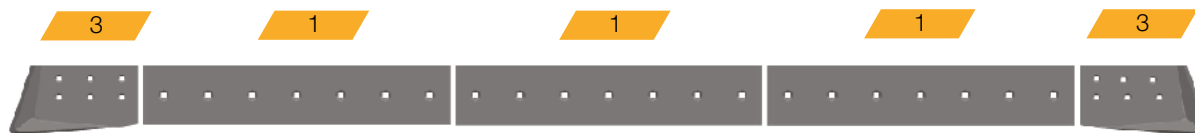
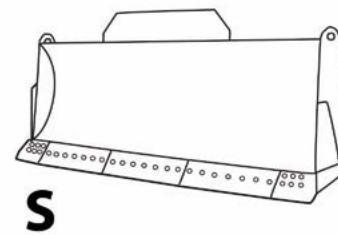

Tipo 4

BULLDOZERS

D6 R Straight

Número de serie

1AH 2LH 3FH
1SP 3HP BHG



Consumibles									Tornillos		
Referencia	Descripción	Tipo			Cantidad	Grueso	Ancho	Largo	Taladros	Diámetro	Largo
4T6659	Cuchilla Central	1	CC		3	20	203	1052	7	3/4"	2 1/2"
7T9976	Cuchilla Lateral	1	CC	HD	3	25	203	1052	7	3/4"	21/2"
4T4435	Cantonera	2	EB-RH	LC	1	25	203	406	6	3/4"	2 1/2"
4T4436	Cantonera	2	EB-LH	LC	1	25	203	406	6	3/4"	2 1/2"
4T4454	Cantonera	3	EB-RH	HC	1	30	270	430	6	3/4"	2 1/2"
4T4455	Cantonera	3	EB-LH	HC	1	30	270	430	6	3/4"	2 1/2"

EB (Cantonera) LH (Izquierda) RH (Derecha) HD (Grueso Especial) LC (Cantonera Plana) HC (Cantonera Curva)

Tipo 1

CC

REFERENCIA	4T6659
GRUESO	20
ANCHO	203
LARGO	1052
TALADRO	3/4"

Tipo 2

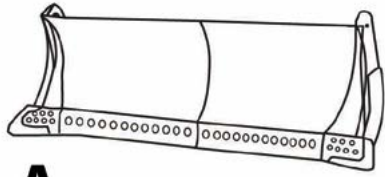
CE

REFERENCIA	4T4435/36
GRUESO	25
ANCHO	203
LARGO	406
TALADRO	3/4"

Tipo 3

EB-LH HC

REFERENCIA	4T4454/55
GRUESO	30
ANCHO	270
LARGO	430
TALADRO	3/4"



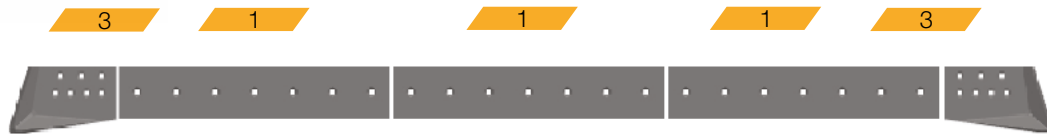
A

D7 G Angle

Número de serie

13F 22F 30F

72F 13H



Consumibles									Tornillos		
Referencia	Descripción	Tipo			Cantidad	Grueso	Ancho	Largo	Taladros	Diámetro	Largo
4T2948	Cuchilla Central	1	CC		3	20	254	1062,4	7	3/4"	2 3/4"
4T2989	Cuchilla Central	1	CC	HD	3	25	254	1062,4	7	3/4"	2 3/4"
4T6505	Cantonera	2	EB-RH	LC	1	25	254	472	7	7/8"	3"
4T6506	Cantonera	2	EB-LH	LC	1	25	254	472	7	7/8"	3"
3G8315	Cantonera	3	EB-RH	HC	1	30	293	531	7	7/8"	3"
3G8316	Cantonera	3	EB-LH	HC	1	30	293	531	7	7/8"	3"

EB (Cantonera) LH (Izquierda) RH (Derecha) HD (Grueso Especial) LC (Cantonera Plana) HC (Cantonera Curva)

CC		Tipo 1
REFERENCIA	4T2948	
GRUESO	20	
ANCHO	254	
LARGO	1062,4	
TALADRO	3/4"	

EB-LH LC		Tipo 2
REFERENCIA	4T6505/06	
GRUESO	25	
ANCHO	254	
LARGO	472	
TALADRO	7/8"	

EB-LH HC		Tipo 3
REFERENCIA	3GB315/16	
GRUESO	30	
ANCHO	293	
LARGO	531	
TALADRO	7/8"	

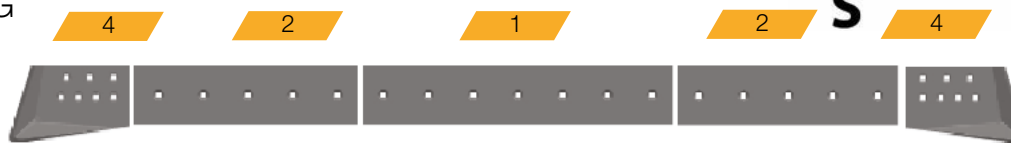
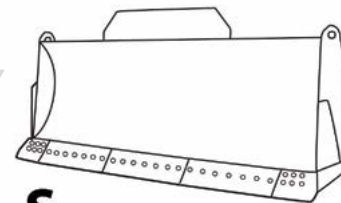
BULLDOZERS

D7 G Straight

Número de serie

53J 49K 60K

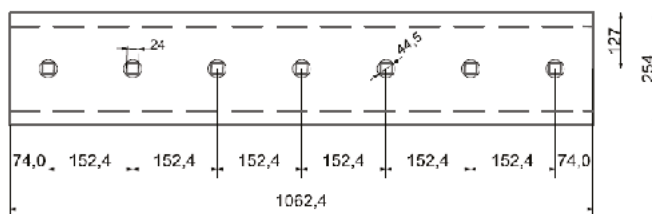
64K S7G



Consumibles									Tornillos		
Referencia	Descripción	Tipo			Cantidad	Grueso	Ancho	Largo	Taladros	Diámetro	Largo
4T2921	Cuchilla Central	1	CC		1	20	254	1062,4	7	7/8"	2 1/2"
4T2922	Cuchilla Lateral	2	CC		2	20	254	758,8	5	7/8"	2 1/2"
4T2993	Cuchilla Lateral	1	CE	HD	1	25	254	1062,4	7	7/8"	2 1/2"
4T2922	Cuchilla Lateral	2	CE	HD	2	25	254	758,8	5	7/8"	2 1/2"
4T6505	Cantonera	3	EB-RH	LC	1	25	254	472	7	7/8"	3"
4T6506	Cantonera	3	EB-LH	LC	1	25	254	472	7	7/8"	3"
3G8315	Cantonera	4	EB-RH	HC	1	30	283	531	7	7/8"	3"
3G8316	Cantonera	4	EB-LH	HC	1	30	293	531	7	7/8"	3"

EB (Cantonera) LH (Izquierda) RH (Derecha) HD (Grueso Especial) LC (Cantonera Plana) HC (Cantonera Curva)

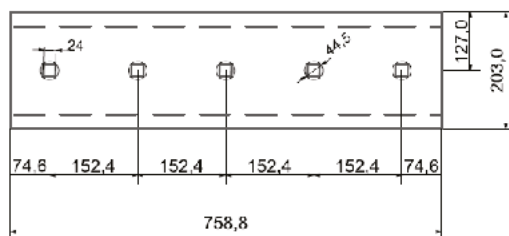
Tipo 1



CC

REFERENCIA	4T2921
GRUESO	20
ANCHO	254
LARGO	1062,4
TALADRO	7/8"

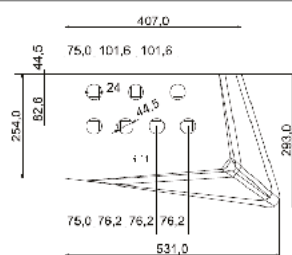
Tipo 2



CE

REFERENCIA	4T2922
GRUESO	20
ANCHO	254
LARGO	758,8
TALADRO	7/8"

Tipo 3



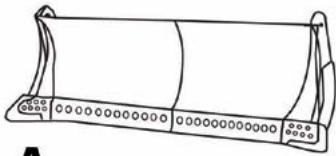
EB-LH HC

REFERENCIA	3G8315/16
GRUESO	30
ANCHO	293
LARGO	531
TALADRO	7/8"

D7 H Angle

Número de serie

4EB 3CC 4ZC



A

3

1

1

1

3

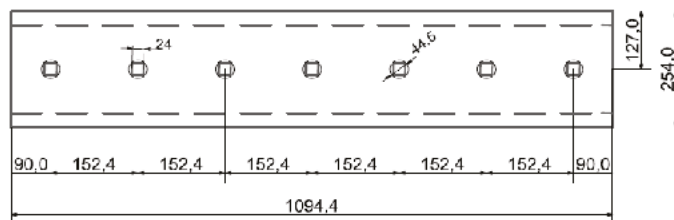


Consumibles									Tornillos		
Referencia	Descripción	Tipo			Cantidad	Grueso	Ancho	Largo	Taladros	Diámetro	Largo
4T3901	Cuchilla Central	1	CC		3	25	254	1094,4	7	7/8"	2 3/4"
4T6505	Cantonera	2	EB-RH	LC	1	25	254	472	7	7/8"	3"
4T6506	Cantonera	2	EB-LH	LC	1	25	254	472	7	7/8"	3"
3G8315	Cantonera	3	EB-RH	HC	1	30	293	531	7	7/8"	3"
3G8316	Cantonera	3	EB-LH	HC	1	30	293	531	7	7/8"	3"

EB (Cantonera) LH (Izquierda) RH (Derecha) HD (Grueso Especial) LC (Cantonera Plana) HC (Cantonera Curva)

CC

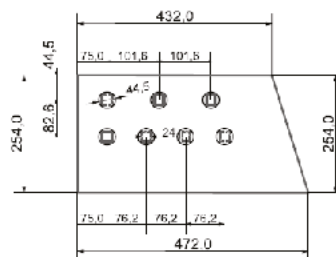
REFERENCIA	4T3901
GRUESO	25
ANCHO	254
LARGO	1094,4
TALADRO	7/8"



Tipo 1

EB-LH LC

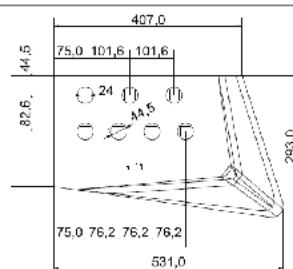
REFERENCIA	4T6505/06
GRUESO	25
ANCHO	254
LARGO	472
TALADRO	7/8"



Tipo 2

EB-LH HC

REFERENCIA	3GB315/16
GRUESO	30
ANCHO	293
LARGO	531
TALADRO	7/8"



Tipo 3

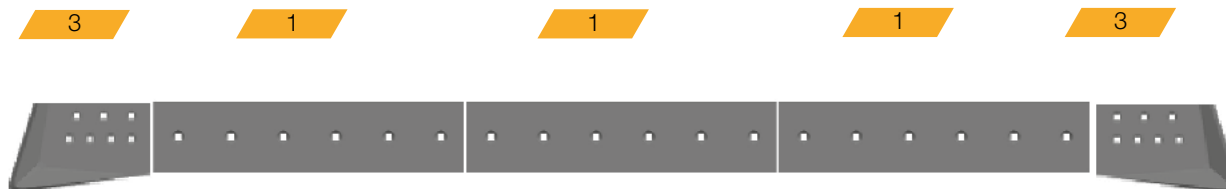
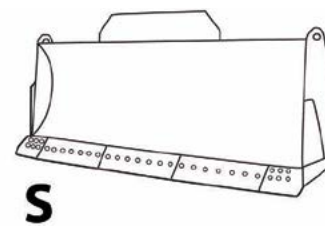
BULLDOZERS

D7 H Straight

Número de serie

6KB 8ZB 4XC

8NH J8L CDC



Consumibles									Tornillos		
Referencia	Descripción	Tipo			Cantidad	Grueso	Ancho	Largo	Taladros	Diámetro	Largo
4T5318	Cuchilla Central	1	CC		3	25	254	849	6	7/8"	2 3/4"
4T6505	Cantonera	2	EB-RH	LC	1	25	254	472	7	7/8"	3"
4T6506	Cantonera	2	EB-RH	LC	1	25	254	472	7	7/8"	3"
3G8315	Cantonera	3	EB-RH	HC	1	30	293	531	7	7/8"	3"
3G8316	Cantonera	3	EB-LH	HC	1	30	293	531	7	7/8"	3"

EB (Cantonera) LH (Izquierda) RH (Derecha) HD (Grueso Especial) LC (Cantonera Plana) HC (Cantonera Curva)

Tipo 1

CC

REFERENCIA	4T5318
GRUESO	25
ANCHO	254
LARGO	834
TALADRO	7/8"

Tipo 2

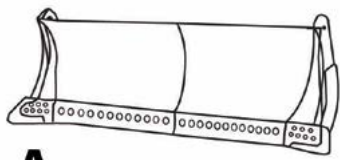
EB-LH LC

REFERENCIA	4T6505/06
GRUESO	25
ANCHO	254
LARGO	472
TALADRO	7/8"

Tipo 3

EB-LH HC

REFERENCIA	3G8315/16
GRUESO	30
ANCHO	293
LARGO	531
TALADRO	7/8"



D7 H Angle

D7 H Semi U

Número de serie

4EB 3CC 4ZC

A

3

1

1

1

3



Ancho Especial 11" 280Mm

Consumibles

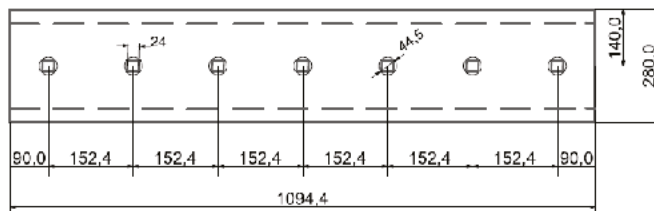
Tornillos

Referencia	Descripción	Tipo			Cantidad	Grueso	Ancho	Largo	Taladros	Diámetro	Largo
7T6589	Cuchilla Central	1	CC		3	25	280	1094,4	7	7/8"	2 3/4"
135-9778	Cuchilla Central	1	CC	HD	3	35	280	1094,4	7	7/8"	2 3/4"
105-0575	Cantonera	2	EB-RH	LC	1	35	292,2	472	7	7/8"	3"
105-0574	Cantonera	2	EB-LH	LC	1	35	292,2	472	7	7/8"	3"
9W6199	Cantonera	3	EB-RH	HC	1	35	356	600	7	7/8"	3"
9W6198	Cantonera	3	EB-LH	HC	1	35	356	600	7	7/8"	3"

EB (Cantonera) LH (Izquierda) RH (Derecha) HD (Grueso Especial) LC (Cantonera Plana) HC (Cantonera Curva)

CC

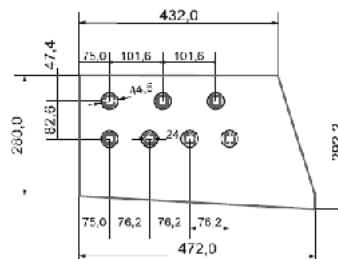
REFERENCIA	7T6589
GRUESO	25
ANCHO	280
LARGO	1094,4
TALADRO	7/8"



Tipo 1

EB-LH LC

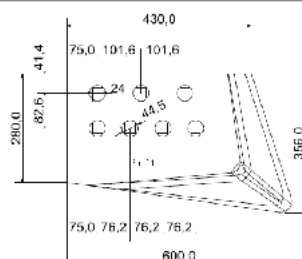
REFERENCIA	105-0575/4
GRUESO	35
ANCHO	254
LARGO	472
TALADRO	7/8"



Tipo 2

EB-LH HC

REFERENCIA	9W6198/99
GRUESO	35
ANCHO	356
LARGO	600
TALADRO	7/8"



Tipo 3

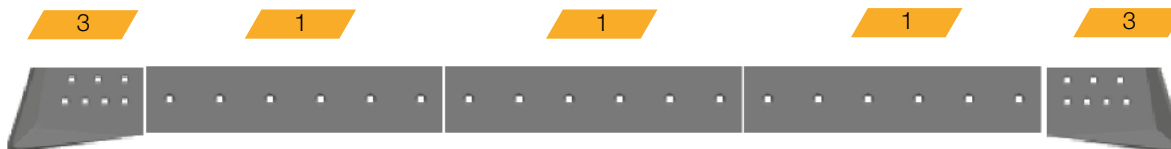
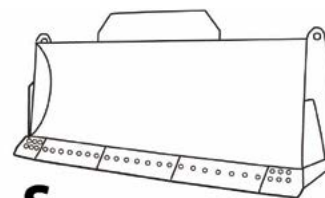
BULLDOZERS

D7 H Straight

Número de serie

6KB 8ZB 4XC

8NH J8L CDC

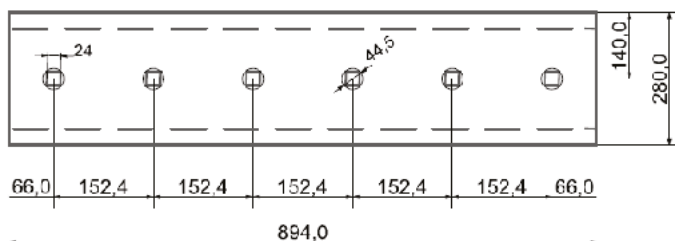


Ancho Especial 11" 280Mm

Consumibles									Tornillos		
Referencia	Descripción	Tipo			Cantidad	Grueso	Ancho	Largo	Taladros	Diámetro	Largo
7T6678	Cuchilla Central	1	CC		3	25	280	894	6	7/8"	2 3/4"
107-3363	Cuchilla Central	1	CC	HD	3	35	280	894	6	7/8"	2 3/4"
105-0575	Cantонера	2	EB-RH	LC	1	35	292,2	472	7	7/8"	3"
105-0574	Cantонера	2	EB-LH	LC	1	35	292,2	472	7	7/8"	3"
9W6199	Cantонера	3	EB-RH	HC	1	35	356	600	7	7/8"	3"
9W6198	Cantонера	3	EB-LH	HC	1	35	356	600	7	7/8"	3"

EB (Cantонера) LH (Izquierda) RH (Derecha) HD (Grueso Especial) LC (Cantонера Plana) HC (Cantонера Curva)

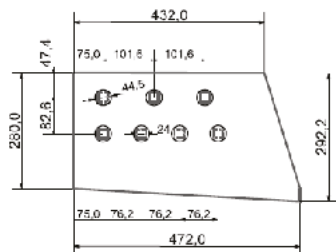
Tipo 1



CC

REFERENCIA	7T6678
GRUESO	25
ANCHO	280
LARGO	894
TALADRO	7/8"

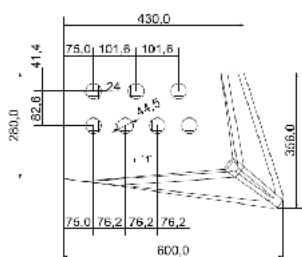
Tipo 2



EB-LH LC

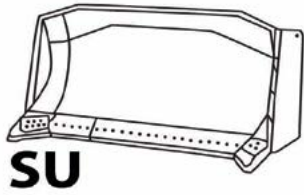
REFERENCIA	105-0575/4
GRUESO	35
ANCHO	254
LARGO	472
TALADRO	7/8"

Tipo 3



EB-LH HC

REFERENCIA	9W6198/99
GRUESO	35
ANCHO	356
LARGO	600
TALADRO	7/8"



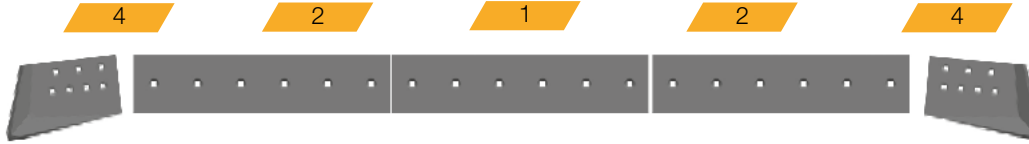
SU

D7 H Semi-U

D7 R Semi-U

Número de serie

2FC 2JH 1JP
4DB 8LH CDT
J6L BHT



Ancho Especial 11" 280Mm

Consumibles									Tornillos		
Referencia	Descripción	Tipo			Cantidad	Grueso	Ancho	Largo	Taladros	Diámetro	Largo
7T6678	Cuchilla Central	1	CC		1	25	280	894	7	7/8"	2 3/4"
7T6936	Cuchilla Lateral	2	CC		2	25	280	908	7	7/8"	2 3/4"
105-0575	Cantonera	3	EB-RH	LC	1	35	292,2	472	7	7/8"	3"
105-0574	Cantonera	3	EB-LH	LC	1	35	292,2	472	7	7/8"	3"
9W6199	Cantonera	4	EB-RH	HC	1	35	356	600	7	7/8"	3"
9W6198	Cantonera	4	EB-LH	HC	1	35	356	600	7	7/8"	3"

EB (Cantonera) LH (Izquierda) RH (Derecha) HD (Grueso Especial) LC (Cantonera Plana) HC (Cantonera Curva)

CC	
REFERENCIA	7T6678
GRUESO	25
ANCHO	280
LARGO	894
TALADRO	7/8"

Tipo 1

CE	
REFERENCIA	7T6936
GRUESO	25
ANCHO	280
LARGO	908
TALADRO	7/8"

Tipo 2

EB-LH HC	
REFERENCIA	9W6198/99
GRUESO	35
ANCHO	356
LARGO	600
TALADRO	7/8"

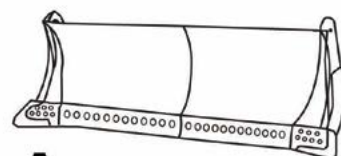
Tipo 3

BULLDOZERS

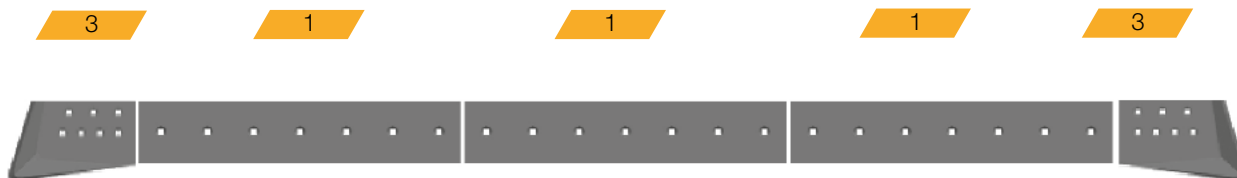
D7 R Angle

Número de serie

4EB 3CC 4ZC



A



Consumibles										Tornillos		
Referencia	Descripción	Tipo			Cantidad	Grueso	Ancho	Largo	Taladros	Diámetro	Largo	
4T3901	Cuchilla Central	1	CC		3	25	254	1094,4	7	7/8"	2 3/4"	
4T6505	Cantonera	2	EB-RH	LC	1	25	254	472	7	7/8"	3"	
4T6506	Cantonera	2	EB-LH	LC	1	25	254	472	7	7/8"	3"	
3G8315	Cantonera	3	EB-RH	HC	1	28,5	293	531	7	7/8"	3"	
3G8316	Cantonera	3	EB-LH	HC	1	28,5	293	531	7	7/8"	3"	

EB (Cantonera) LH (Izquierda) RH (Derecha) HD (Grueso Especial) LC (Cantonera Plana) HC (Cantonera Curva)

Tipo 1

CC

REFERENCIA	4T3901
GRUESO	25
ANCHO	254
LARGO	1094,4
TALADRO	7/8"

Tipo 2

EB-LH LC

REFERENCIA	4T6505/06
GRUESO	25
ANCHO	254
LARGO	472
TALADRO	7/8"

Tipo 3

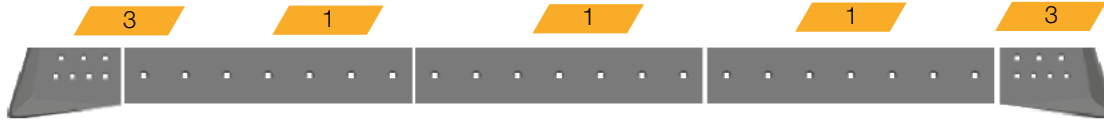
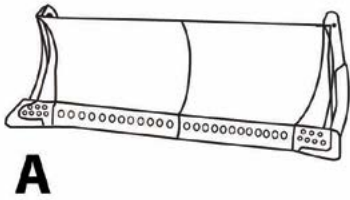
EB-LH HC

REFERENCIA	3G8315/16
GRUESO	30
ANCHO	295
LARGO	531
TALADRO	7/8"

D7 R Angle

Número de serie

4EB 3CC 4ZC



Ancho Especial 11" 280Mm

Consumibles									Tornillos		
Referencia	Descripción	Tipo			Cantidad	Grueso	Ancho	Largo	Taladros	Diámetro	Largo
7T6589	Cuchilla Central	1	CC		3	25	280	1094,4	7	7/8"	2 3/4"
135-9778	Cuchilla Central	1	CC	HD	3	35	280	1094,4	7	7/8"	2 3/4"
105-0575	Cantonera	2	EB-RH	LC	1	35	292,2	472	7	7/8"	3"
105-0574	Cantonera	2	EB-LH	LC	1	35	292,2	472	7	7/8"	3"
9W6199	Cantonera	3	EB-RH	HC	1	35	356	600	7	7/8"	3"
9W6198	Cantonera	3	EB-LH	HC	1	35	356	600	7	7/8"	3"

EB (Cantonera) LH (Izquierda) RH (Derecha) HD (Grueso Especial) LC (Cantonera Plana) HC (Cantonera Curva)

CC			Tipo 1
REFERENCIA	7T6589		
GRUESO	25		
ANCHO	280		
LARGO	1094,4		
TALADRO	7/8"		

CE			Tipo 2
REFERENCIA	105-075/5		
GRUESO	35		
ANCHO	254		
LARGO	472		
TALADRO	7/8"		

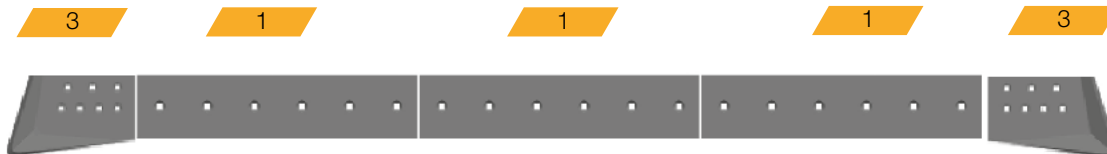
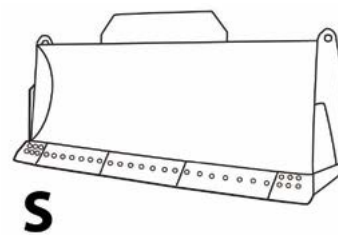
EB-LH HC			Tipo 3
REFERENCIA	9W6198/99		
GRUESO	35		
ANCHO	356		
LARGO	600		
TALADRO	7/8"		

BULLDOZERS

D7 R Straight

Número de serie

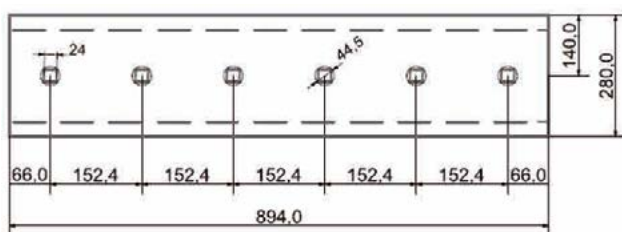
6KB 8ZB 4XC
8NH J8L CDC



Consumibles									Tornillos		
Referencia	Descripción	Tipo			Cantidad	Grueso	Ancho	Largo	Taladros	Diámetro	Largo
7T6678	Cuchilla Central	1	CC		3	25	280	894	6	7/8"	2 3/4"
107-3363	Cuchilla Central	1	CC	HD	3	25	280	894	6	7/8"	2 3/4"
105-0575	Cantonera	2	EB-RH	LC	1	35	292,2	472	7	7/8"	3"
105-0574	Cantonera	2	EB-LH	LC	1	35	292,2	472	7	7/8"	3"
9W6199	Cantonera	3	EB-RH	HC	1	35	356	600	7	7/8"	3"
9W6198	Cantonera	3	EB-LH	HC	1	35	356	600	7	7/8"	3"

EB (Cantonera) LH (Izquierda) RH (Derecha) HD (Grueso Especial) LC (Cantonera Plana) HC (Cantonera Curva)

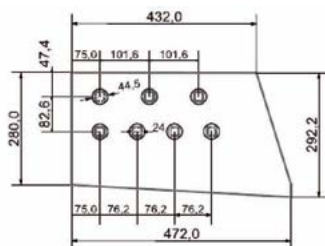
Tipo 1



CC

REFERENCIA	7T6678
GRUESO	25
ANCHO	280
LARGO	894
TALADRO	7/8"

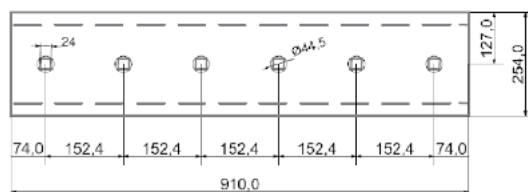
Tipo 2



EB-LH LC

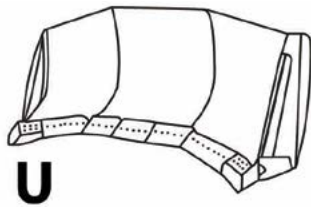
REFERENCIA	105-0754/5
GRUESO	35
ANCHO	254
LARGO	472
TALADRO	7/8"

Tipo 3



EB-LH HC

REFERENCIA	9W6198/99
GRUESO	35
ANCHO	356
LARGO	600
TALADRO	7/8"



D7 R Full-U

Número de serie
9JB 8MH JIL
CDL 5SB 7AC



Ancho Especial 11" 280Mm

Consumibles					Tornillos						
Referencia	Descripción	Tipo			Cantidad	Grueso	Ancho	Largo	Taladros	Diámetro	Largo
7T6591	Cuchilla Central	1	CC		2	25	280	983	6	7/8"	2 3/4"
7T6592	Cuchilla Lateral	2	CE		2	25	280	567,2	4	7/8"	2 3/4"
105-0575	Cantonera	3	EB-RH	LC	1	35	292,2	472	7	7/8"	3"
105-0574	Cantonera	3	EB-LH	LC	1	35	292,2	472	7	7/8"	3"
9W6199	Cantonera	4	EB-RH	HC	1	35	356	600	7	7/8"	3"
9W6198	Cantonera	4	EB-LH	HC	1	35	356	600	7	7/8"	3"

EB (Cantonera) LH (Izquierda) RH (Derecha) HD (Grueso Especial) LC (Cantonera Plana) HC (Cantonera Curva)

CC

REFERENCIA	7T6591
GRUESO	25
ANCHO	280
LARGO	983
TALADRO	7/8"

Tipo 1

CE

REFERENCIA	7T6592
GRUESO	25
ANCHO	280
LARGO	567,2
TALADRO	7/8"

Tipo 2

EB-LH HC

REFERENCIA	9W6198/99
GRUESO	35
ANCHO	356
LARGO	600
TALADRO	7/8"

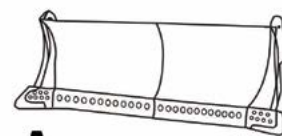
Tipo 3

BULLDOZERS

D8 H Angle

Número de serie

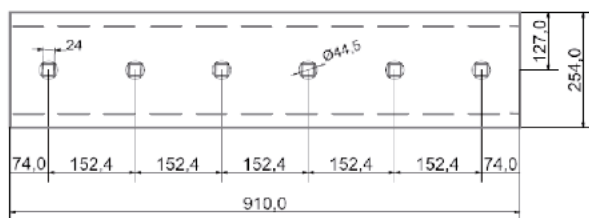
28E1-11125



Consumibles										Tornillos	
Referencia	Descripción	Tipo			Cantidad	Grueso	Ancho	Largo	Taladros	Diámetro	Largo
4T6532	Cuchilla Central	1	CC		4	25	254	910	6	7/8"	3"
7J2972	Cuchilla Central	1	CC	HD	4	40	254	910	6	7/8"	3"
4T6505	Cantonera	2	EB-RH	LC	1	25	254	472	7	7/8"	3"
4T6506	Cantonera	2	EB-LH	LC	1	25	254	472	7	7/8"	3"
3G8315	Cantonera	3	EB-RH	HC	1	30	293	531	7	7/8"	3"
3G8316	Cantonera	3	EB-LH	HC	1	30	293	531	7	7/8"	3"
3G8285	Cantonera	3	EB-RH	HC/HD	1	40	293	531	7	7/8"	3"
3G8286	Cantonera	3	EB-LH	HC/HD	1	40	293	531	7	7/8"	3"

EB (Cantonera) LH (Izquierda) RH (Derecha) HD (Grueso Especial) LC (Cantonera Plana) HC (Cantonera Curva)

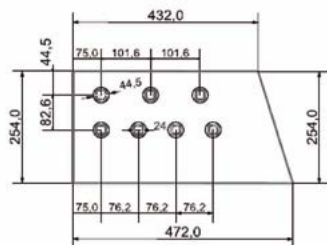
Tipo 1



CC

REFERENCIA	4T6532
GRUESO	25
ANCHO	254
LARGO	910
TALADRO	7/8"

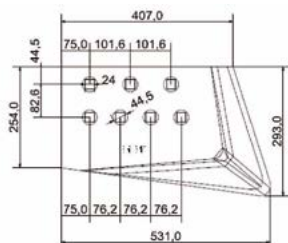
Tipo 2



EB-LH LC

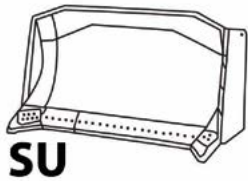
REFERENCIA	4T6505/06
GRUESO	25
ANCHO	254
LARGO	472
TALADRO	7/8"

Tipo 3



EB-LH HC

REFERENCIA	3G8315/16
GRUESO	30
ANCHO	293
LARGO	531
TALADRO	7/8"



D8 H Semi-U

Número de serie
78C 29E 94E

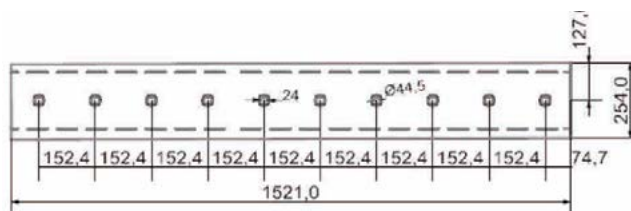


Consumibles									Tornillos		
Referencia	Descripción	Tipo			Cantidad	Grueso	Ancho	Largo	Taladros	Diámetro	Largo
4T6531	Cuchilla Central	1	CC		2	25	254	1521	10	7/8"	3"
4T6299	Cuchilla Central	1	CC	HD	2	40	254	1521	10	7/8"	3"
4T6669	Cantonera	2	EB-RH	LC	1	25	254	389	7	7/8"	3"
4T6670	Cantonera	2	EB-LH	LC	1	25	254	389	7	7/8"	3"
3G8299	Cantonera	3	EB-RH	HC	1	30	290	504	7	7/8"	3"
3G8300	Cantonera	3	EB-LH	HC	1	30	290	504	7	7/8"	3"
3G8277	Cantonera	3	EB-RH	HC/HD	1	40	290	504	7	7/8"	3"
3G8278	Cantonera	3	EB-LH	HC/HD	1	40	290	504 <td 7	7/8"	3"	

EB (Cantonera) LH (Izquierda) RH (Derecha) HD (Grueso Especial) LC (Cantonera Plana) HC (Cantonera Curva)

CC

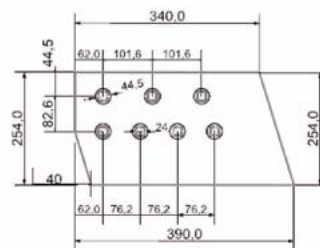
REFERENCIA	4T6531
GRUESO	25
ANCHO	254
LARGO	1521
TALADRO	7/8"



Tipo 1

EB-LH LC

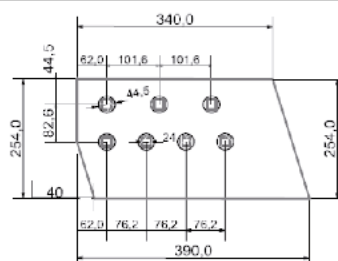
REFERENCIA	4T6669/70
GRUESO	25
ANCHO	254
LARGO	390
TALADRO	7/8"



Tipo 2

EB-LH HC

REFERENCIA	3G8299/00
GRUESO	30
ANCHO	290
LARGO	504
TALADRO	7/8"



Tipo 3

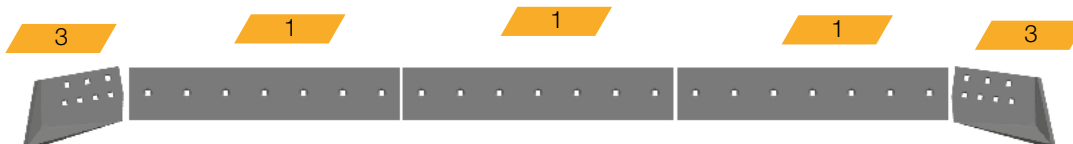
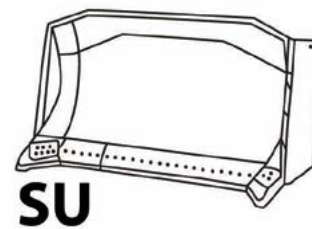
BULLDOZERS

D8 K Semi-U

Número de serie

29V 30W

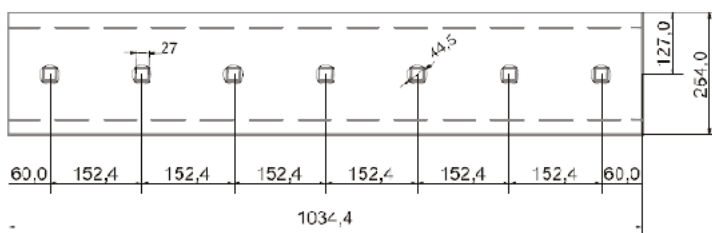
60V 68V



Consumibles									Tornillos		
Referencia	Descripción	Tipo			Cantidad	Grueso	Ancho	Largo	Taladros	Diámetro	Largo
4T2988	Cuchilla Central	1	CC		3	25	254	1034,4	7	1"	3 1/4"
4T6301	Cuchilla Central	1	CC	HD	3	40	254	1034,4	7	1"	3 1/4"
3G8301	Cantonera	2	EB-RH	HC	1	30	290	504	7	1"	3 1/4"
3G8302	Cantonera	2	EB-LH	HC	1	30	290	504	7	1"	3 1/4"
3G8279	Cantonera	2	EB-RH	HC/HD	1	40	290	504	7	1"	3 1/4"
3G8280	Cantonera	2	EB-LH	HC/HD	1	40	290	504	7	1"	3 1/4"

EB (Cantonera) LH (Izquierda) RH (Derecha) HD (Grueso Especial) LC (Cantonera Plana) HC (Cantonera Curva)

Tipo 1



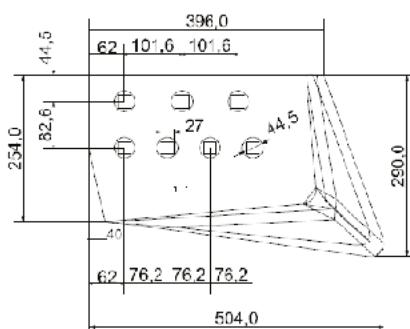
CC

REFERENCIA	4T2988
GRUESO	25
ANCHO	254
LARGO	1034,4
TALADRO	1"

Tipo 2

Tipo 2

Tipo 3

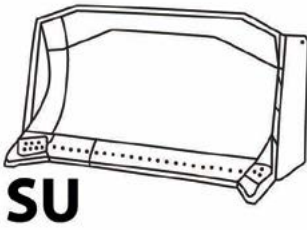


EB-LH HC

REFERENCIA	3G8301/02
GRUESO	30
ANCHO	290
LARGO	504
TALADRO	1"

D8 K Semi-U

Número de serie
29V 30W
60V 68V



3

1

1

1

3



Ancho Especial 11" 280Mm

Consumibles

Tornillos

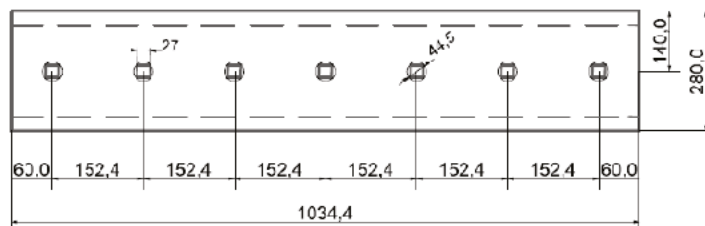
Referencia	Descripción	Tipo		Cantidad	Grueso	Ancho	Largo	Taladros	Diámetro	Largo	
9W8657	Cuchilla Central	1	CC	3	35	280	1034,4	7	1"	3 1/4"	
9W8651	Cantonera	2	EB-RH	HC	1	50	369,5	532	7	1"	3 1/4"
9W8652	Cantonera	2	EB-LH	HC	1	50	369,5	532	7	1"	3 1/4"

EB (Cantonera) LH (Izquierda) RH (Derecha) HD (Grueso Especial) LC (Cantonera Plana) HC (Cantonera Curva)

Tipo 1

CC

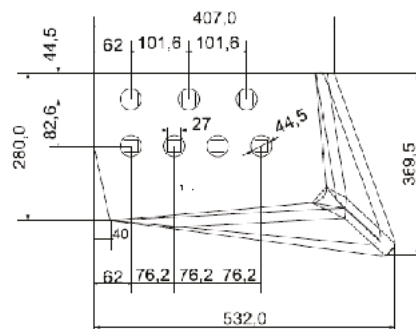
REFERENCIA	9W8657
GRUESO	35
ANCHO	280
LARGO	1034,4
TALADRO	1"



Tipo 2

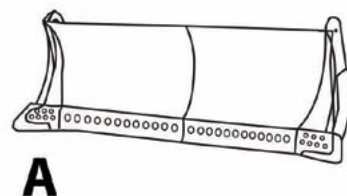
EB-LH HC

REFERENCIA	9W8651/52
GRUESO	50
ANCHO	369,5
LARGO	532
TALADRO	1"



D8 L Angle

Número de serie
05Y 41Z 27B



Consumibles									Tornillos		
Referencia	Descripción	Tipo		Cantidad	Grueso	Ancho	Largo	Taladros	Diámetro	Largo	
4T2988	Cuchilla Central	1	CC	2	25	254	1034,4	7	1"	3 1/2"	
4T2987	Cuchilla Lateral	2	CE	2	25	254	923	6	1"	3 1/2"	
4T8089	Cantonera	3	EB-RH	LC	1	30	254	487	7	1"	3 1/2"
4T8090	Cantonera	3	EB-LH	LC	1	30	254	487	7	1"	3 1/2"
3G8317	Cantonera	4	EB-RH	HC	1	30	293	531	7	1"	3 1/2"
3G8318	Cantonera	4	EB-LH	HC	1	30	293	531	7	1"	3 1/2"
3G8287	Cantonera	4	EB-RH	HC/HD	1	40	293	531	7	1"	3 1/2"
3G8288	Cantonera	4	EB-LH	HC/HD	1	40	293	531	7	1"	3 1/2"

EB (Cantonera) LH (Izquierda) RH (Derecha) HD (Grueso Especial) LC (Cantonera Plana) HC (Cantonera Curva)

Tipo 1

CC

REFERENCIA	4T2988
GRUESO	25
ANCHO	254
LARGO	1034,4
TALADRO	1"

Tipo 2

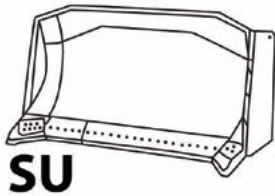
EB-LH LC

REFERENCIA	4T2987
GRUESO	25
ANCHO	254
LARGO	923
TALADRO	1"

Tipo 4

EB-LH HC

REFERENCIA	3G8317/18
GRUESO	30
ANCHO	293
LARGO	531
TALADRO	1"



D8 L Semi-U

Número de serie

04Y1-1939



Consumibles									Tornillos		
Referencia	Descripción	Tipo			Cantidad	Grueso	Ancho	Largo	Taladros	Diámetro	Largo
4T3423	Cuchilla Central	1	CC		2	25	254	856	6	1"	3 1/2"
4T3417	Cuchilla Lateral	2	CE		2	25	254	809,6	5	1"	3 1/2"
4T8089	Cantenera	3	EB-RH	LC	1	30	254	487	7	1"	3 1/2"
4T8090	Cantenera	3	EB-LH	LC	1	30	254	487	7	1"	3 1/2"
3G8317	Cantenera	4	EB-RH	HC	1	30	293	531	7	1"	3 1/2"
3G8318	Cantenera	4	EB-LH	HC	1	30	293	531	7	1"	3 1/2"
3G8287	Cantenera	4	EB-RH	HC/HD	1	40	293	531	7	1"	3 1/2"
3G8288	Cantenera	4	EB-LH	HC/HD	1	40	293	531	7	1"	3 1/2"

EB (Cantenera) LH (Izquierda) RH (Derecha) HD (Grueso Especial) LC (Cantenera Plana) HC (Cantenera Curva)

CC	
REFERENCIA	4T3426
GRUESO	25
ANCHO	254
LARGO	856
TALADRO	1"

Tipo 1

EB-LH LC	
REFERENCIA	4T3417
GRUESO	25
ANCHO	254
LARGO	809,6
TALADRO	1"

Tipo 2

EB-LH HC	
REFERENCIA	3G8317/18
GRUESO	30
ANCHO	293
LARGO	531
TALADRO	1"

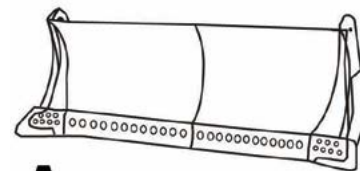
Tipo 4

D8 N D8 R D8 T Angle

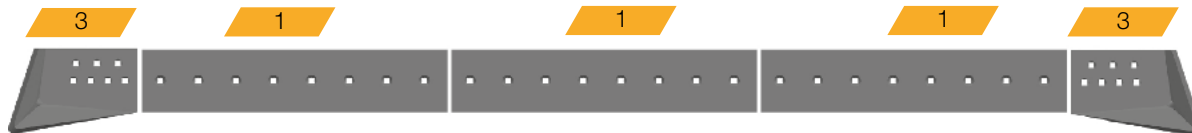
Número de serie

1HH 2XP 9AH

6NH 4ZP



A



Consumibles									Tornillos		
Referencia	Descripción	Tipo			Cantidad	Grueso	Ancho	Largo	Taladros	Diámetro	Largo
9W5432	Cuchilla Central	1	CC		3	30	330	1240	8	1"	3 1/2"
9W9098	Cuchilla Central	1	CC	HD	3	35	330	1240	8	1"	3 1/2"
6Y4277	Cantonera	2	EB-RH	LC	1	40	330	556,5	7	1"	3 1/2"
6Y4278	Cantonera	2	EB-LH	LC	1	40	330	556,5	7	1"	3 1/2"
8E4193	Cantonera	3	EB-RH	HC	1	40	380	569	7	1"	3 1/2"
8E4194	Cantonera	3	EB-LH	HC	1	40	380	569	7	1"	3 1/2"
8E4537	Cantonera	3	EB-RH	HC/HD	1	50	380	569	7	1"	3 1/2"
8E4538	Cantonera	3	EB-LH	HC/HD	1	50	380	569	7	1"	3 1/2"

EB (Cantonera) LH (Izquierda) RH (Derecha) HD (Grueso Especial) LC (Cantonera Plana) HC (Cantonera Curva)

Tipo 1

CC

REFERENCIA	9W5432
GRUESO	30
ANCHO	330
LARGO	1240
TALADRO	1"

Tipo 2

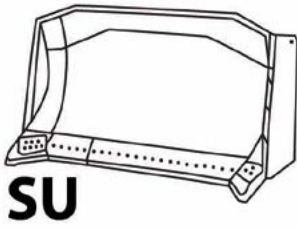
EB-LH LC

REFERENCIA	6Y4277/78
GRUESO	40
ANCHO	330
LARGO	556,5
TALADRO	1"

Tipo 3

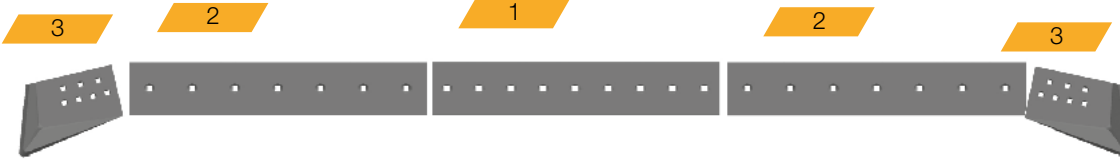
EB-LH HC

REFERENCIA	8E4193/94
GRUESO	40
ANCHO	380
LARGO	569
TALADRO	1"



D8 R D8 T D8 N Semi-U

Número de serie
 1KH D1F 2PP 2TP
 3MP 3WH 1HP
 6LH 9BH 9PH 2NP
 05A 9TP BHW



Consumibles					Tornillos						
Referencia	Descripción	Tipo			Cantidad	Grueso	Ancho	Largo	Taladros	Diámetro	Largo
4T6381	Cuchilla Central	1	CC		1	30	330	1353,3	9	1"	3 1/2"
6Y5540	Cuchilla Lateral	2	CE		2	30	330	803,1	5	1"	3 1/2"
7T9126	Cuchilla Central	1	CC	HD	1	35	330	1353,3	9	1"	3 1/2"
7T9125	Cuchilla Lateral	2	CE	HD	2	35	330	803,1	5	1"	3 1/2"
8E4193	Cantonera	3	EB-RH	HC	1	40	380	569	7	1"	3 1/2"
8E4194	Cantonera	3	EB-LH	HC	1	40	380	569	7	1"	3 1/2"
8E4537	Cantonera	3	EB-RH	HC/HD	1	50	380	569	7	1"	3 1/2"
8E4538	Cantonera	3	EB-LH	HC/HD	1	50	380	569	7	1"	3 1/2"

EB (Cantonera) LH (Izquierda) RH (Derecha) HD (Grueso Especial) LC (Cantonera Plana) HC (Cantonera Curva)

CC

REFERENCIA	4T6381
GRUESO	30
ANCHO	330
LARGO	1353,2
TALADRO	1"

Tipo 1

CE

REFERENCIA	6Y5540
GRUESO	30
ANCHO	330
LARGO	803,1
TALADRO	1"

Tipo 2

EB-LH HC

REFERENCIA	8E4193/94
GRUESO	40
ANCHO	380
LARGO	569
TALADRO	1"

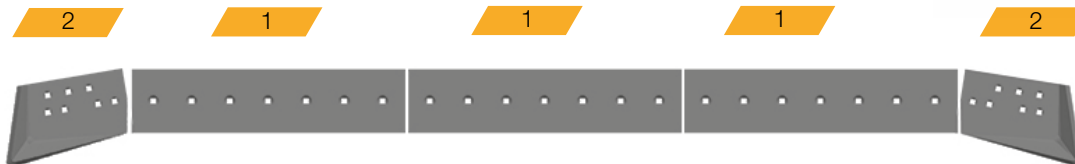
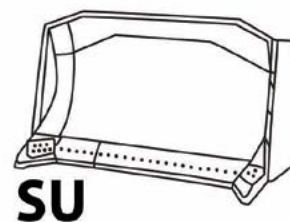
Tipo 3

BULLDOZERS

D9 G D9 H Semi-U

Número de serie

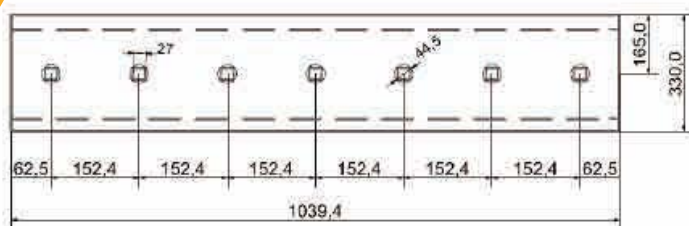
05A 18K 46K
73R 61U



Consumibles									Tornillos		
Referencia	Descripción	Tipo			Cantidad	Grueso	Ancho	Largo	Taladros	Diámetro	Largo
4T6386	Cuchilla Central	1	CC		3	30	330	1039,4	7	1"	3 1/2"
9W4500	Cuchilla Lateral	1	CC	HD	3	35	330	1039,4	7	1"	3 1/2"
3G8289	Cantonera	2	EB-RH	HC	1	35	399	681	7	1"	3 1/2"
3G8290	Cantonera	2	EB-LH	HC	1	35	399	681	7	1"	3 1/2"
3G8281	Cantonera	2	EB-RH	HC/HD	1	40	399	681	7	1"	3 1/2"
3G8282	Cantonera	2	EB-LH	HC/HD	1	40	399	681	7	1"	3 1/2"
9W9193	Cantonera	3	EB-RH	HC/HD	1	50	416	701	7	1"	3 1/2"
9W9194	Cantonera	3	EB-LH	HC/HD	1	50	416	701	7	1"	3 1/2"

EB (Cantonera) LH (Izquierda) RH (Derecha) HD (Grueso Especial) LC (Cantonera Plana) HC (Cantonera Curva)

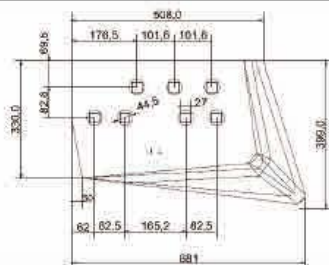
Tipo 1



CC

REFERENCIA	9W5432
GRUESO	30
ANCHO	330
LARGO	1240
TALADRO	1"

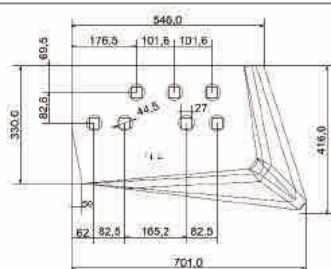
Tipo 2



EB-LH HC

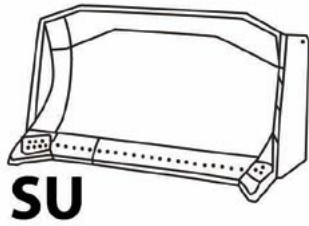
REFERENCIA	3G8289/90
GRUESO	35
ANCHO	399
LARGO	681
TALADRO	1"

Tipo 3



EB-LH HC/HD

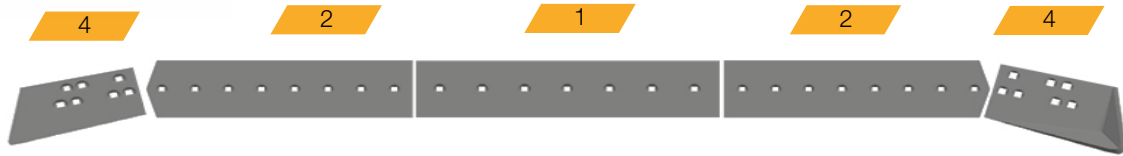
REFERENCIA	9W9193/94
GRUESO	50
ANCHO	416
LARGO	701
TALADRO	1"



D9 L Semi-U

Número de serie

18Y1-1875 52Y
42S

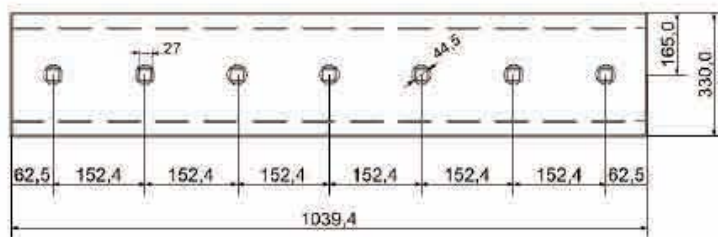


Consumibles									Tornillos		
Referencia	Descripción	Tipo			Cantidad	Grueso	Ancho	Largo	Taladros	Diámetro	Largo
4T6386	Cuchilla Central	1	CC		1	30	330	1039,4	7	1"	3 1/2"
4T6385	Cuchilla Lateral	2	CE		2	30	330	1222,8	8	1"	3 1/2"
3G7763	Cantonera	3	EB-RH	LC	1	35	362	610	7	1-1/4"	4"
3G7764	Cantonera	3	EB-LH	LC	1	35	362	610	7	1-1/4"	4"
1U1545	Cantonera	4	EB-RH	HC	1	40	362	677	7	1-1/4"	4"
1U1546	Cantonera	4	EB-LH	HC	1	40	362	677	7	1-1/4"	4"

EB (Cantonera) LH (Izquierda) RH (Derecha) HD (Grueso Especial) LC (Cantonera Plana) HC (Cantonera Curva)

CC

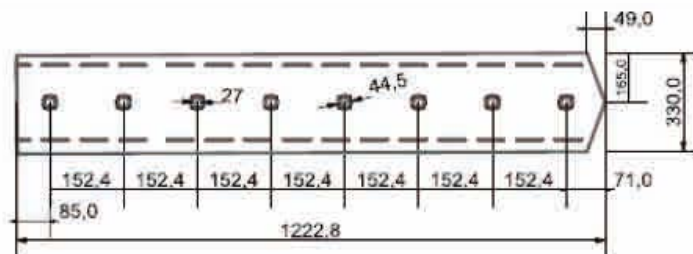
REFERENCIA	4T6386
GRUESO	30
ANCHO	330
LARGO	1039,4
TALADRO	1"



Tipo 1

CE

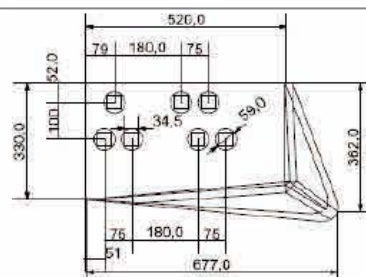
REFERENCIA	4T6385
GRUESO	30
ANCHO	330
LARGO	1222,8
TALADRO	1"



Tipo 2

EB-LH HC

REFERENCIA	1U1545/46
GRUESO	40
ANCHO	362
LARGO	677
TALADRO	1-1/4"



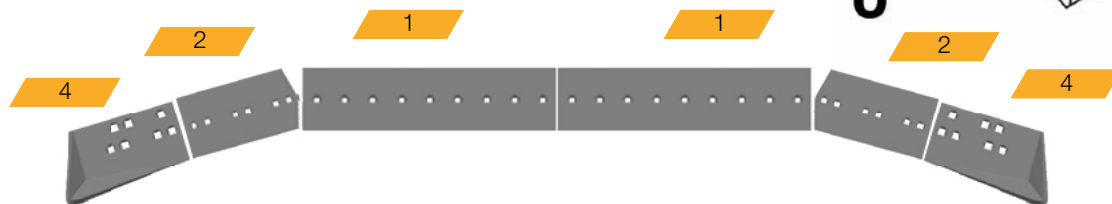
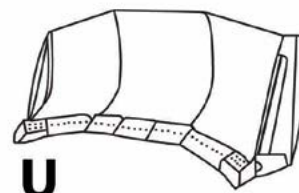
Tipo 3

BULLDOZERS

D9 L Full-U

Número de serie

19Y1-1474 78S



Consumibles									Tornillos		
Referencia	Descripción	Tipo			Cantidad	Grueso	Ancho	Largo	Taladros	Diámetro	Largo
4T6381	Cuchilla Central	1	CC		1	30	330	1353,3	9	1"	3 1/2"
4T6382	Cuchilla Lateral	2	CE		2	30	330	633	6	1"	3 1/2"
3G7763	Cantonera	3	EB-RH	LC	1	35	362	610	7	1-1/4"	4"
3G7764	Cantonera	3	EB-LH	LC	1	35	362	610	7	1-1/4"	4"
1U1545	Cantonera	4	EB-RH	HC	1	40	362	677	7	1-1/4"	4"
1U1546	Cantonera	4	EB-LH	HC	1	40	362	677	7	1-1/4"	4"

EB (Cantonera) LH (Izquierda) RH (Derecha) HD (Grueso Especial) LC (Cantonera Plana) HC (Cantonera Curva)

Tipo 1

CC

REFERENCIA	4T6381
GRUESO	30
ANCHO	330
LARGO	1353,3
TALADRO	1"

Tipo 2

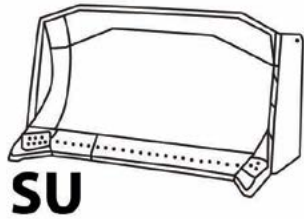
CE

REFERENCIA	4T6382
GRUESO	30
ANCHO	330
LARGO	633
TALADRO	1"

Tipo 3

EB-LH HC

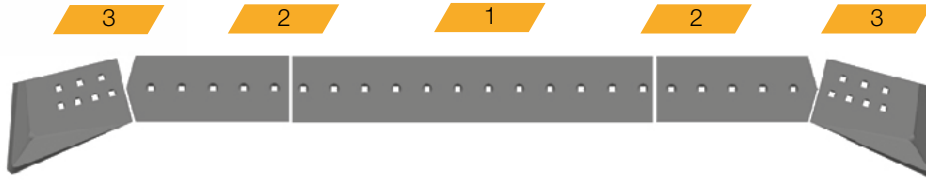
REFERENCIA	1U1545/46
GRUESO	40
ANCHO	362
LARGO	677
TALADRO	1-1/4"



D9 N D9 R D9 T Semi-U

Número de serie

1MH 5BH 1LP
2LP 7NH 2ZP
2BP 9LH 9RP
CLC CLN



Tornillos											
Referencia	Descripción	Tipo			Cantidad	Grueso	Ancho	Largo	Taladros	Diámetro	Largo
6Y5539	Cuchilla Central	1	CC		1	30	330	1787,4	12	1"	3 1/2"
6Y5540	Cuchilla Lateral	2	CE		2	30	330	803,1	5	1"	3 1/2"
7T5702	Cuchilla Central	1	CC	HD	1	35	330	1787,4	12	1"	3 1/2"
7T9125	Cuchilla Lateral	2	CE	HD	2	35	330	803,1	5	1"	3 1/2"
8E4197	Cantonera	3	EB-RH	HC	1	50	408	585	7	1"	3 1/2"
8E4196	Cantonera	3	EB-LH	HC	1	50	408	585	7	1"	3 1/2"
8E4539	Cantonera	3	EB-RH	HC/HD	1	60	393	607	7	1"	4"
8E4540	Cantonera	3	EB-LH	HC/HD	1	60	393	607	7	1"	4"

EB (Cantonera) LH (Izquierda) RH (Derecha) HD (Gruesso Especial) LC (Cantonera Plana) HC (Cantonera Curva)

CC	
REFERENCIA	6Y5539
GRUESO	30
ANCHO	330
LARGO	1787,4
TALADRO	1"

CE	
REFERENCIA	6Y5540
GRUESO	30
ANCHO	330
LARGO	803,1
TALADRO	1"

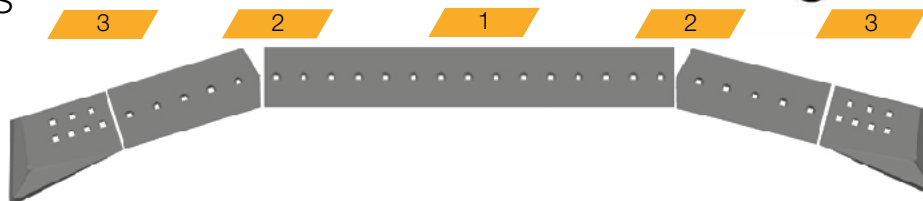
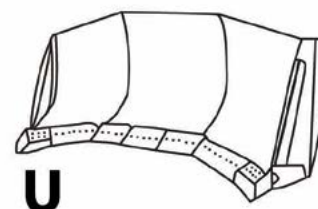
EB-LH HC	
REFERENCIA	8E4196/97
GRUESO	50
ANCHO	408
LARGO	585
TALADRO	1"

BULLDOZERS

D9 R D9 T D9 N Full-U

Número de serie

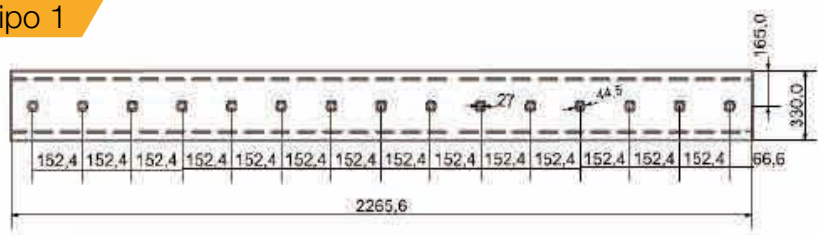
1LH 2ZH 1MP
CMH CMN CMS
CMW CMZ



Tornillos											
Referencia	Descripción	Tipo			Cantidad	Grueso	Ancho	Largo	Taladros	Diámetro	Largo
6Y5538	Cuchilla Central	1	CC		1	30	330	2265,6	15	1"	3 1/2"
6Y5540	Cuchilla Lateral	2	CE		2	30	330	803,1	5	1"	3 1/2"
7T5701	Cuchilla Central	1	CC	HD	1	35	330	2265,6	15	1"	3 1/2"
7T9125	Cuchilla Lateral	2	CE	HD	2	35	330	803,1	5	1"	3 1/2"
8E4197	Cantonera	3	EB-RH	HC	1	50	408	585	7	1"	3 1/2"
8E4196	Cantonera	3	EB-LH	HC	1	50	408	585	7	1"	3 1/2"
8E4539	Cantonera	3	EB-RH	HC/HD	1	60	393	607	7	1"	4"
8E4540	Cantonera	3	EB-LH	HC/HD	1	60	393	607	7	1"	4"

EB (Cantonera) LH (Izquierda) RH (Derecha) HD (Grueso Especial) LC (Cantonera Plana) HC (Cantonera Curva)

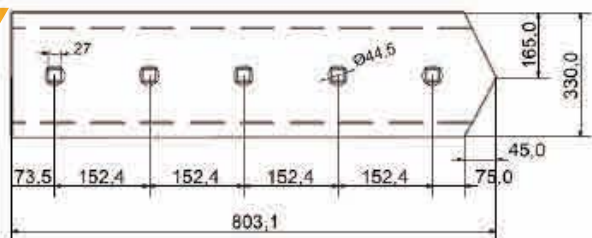
Tipo 1



CC

REFERENCIA	6Y5538
GRUESO	30
ANCHO	330
LARGO	2265,6
TALADRO	1"

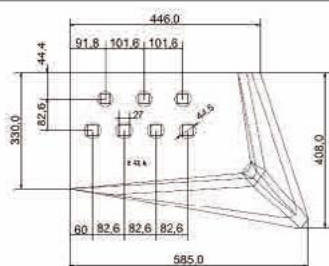
Tipo 2



CE

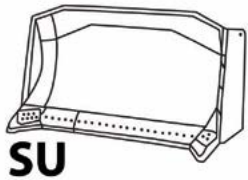
REFERENCIA	6Y5540
GRUESO	30
ANCHO	330
LARGO	633,01
TALADRO	1"

Tipo 3



EB-LH HC

REFERENCIA	8E4196/97
GRUESO	50
ANCHO	408
LARGO	585
TALADRO	1"



D10 N D10 R D10 T Semi-U

Número de serie

1RH 7RH 4KP
6EP BHJ BHA


3

2

1

2

3



Consumibles

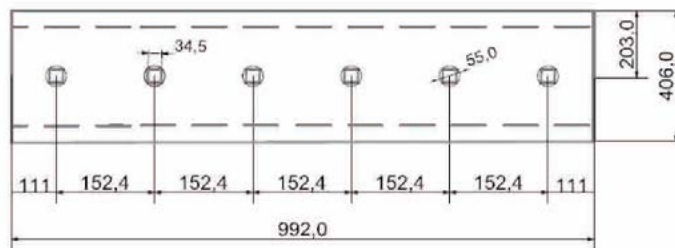
Tornillos

Referencia	Descripción	Tipo			Cantidad	Grueso	Ancho	Largo	Taladros	Diámetro	Largo
9W6609	Cuchilla Central	1	CC		2	35	406	992	6	1-1/4"	4-1/4"
9W6608	Cuchilla Lateral	2	CE		2	35	406	859	5	1-1/4"	4-1/4"
9W6656	Cuchilla Central	1	CC	HD	2	45	406	992	6	1-1/4"	4-1/4"
9W6657	Cuchilla Lateral	2	CE	HD	2	45	406	859	5	1-1/4"	4-1/4"
8E4199	Cantonera	3	EB-RH	HC	1	50	487	729	7	1-1/4"	4-1/4"
8E4198	Cantonera	3	EB-LH	HC	1	50	487	729	7	1-1/4"	4-1/4"
8E4541	Cantonera	3	EB-RH	HC/HD	1	60	468	722	7	1-1/4"	4-1/2"
8E4542	Cantonera	3	EB-LH	HC/HD	1	60	468	722	7	1-1/4"	4-1/2"

EB (Cantonera) LH (Izquierda) RH (Derecha) HD (Grueso Especial) LC (Cantonera Plana) HC (Cantonera Curva)

CC

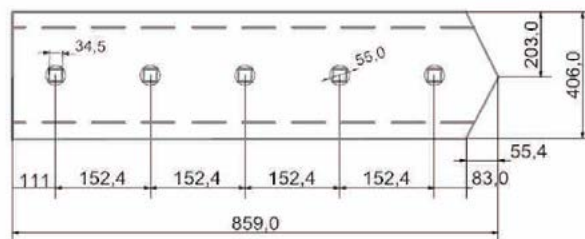
REFERENCIA	9W6609
GRUESO	35
ANCHO	406
LARGO	992
TALADRO	1-1/4"



Tipo 1

CE

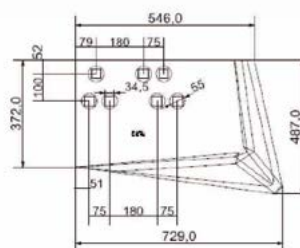
REFERENCIA	9W6608
GRUESO	35
ANCHO	406
LARGO	859
TALADRO	1-1/4"



Tipo 2

EB-LH HC

REFERENCIA	8E4199/98
GRUESO	50
ANCHO	487
LARGO	729
TALADRO	1-1/4"



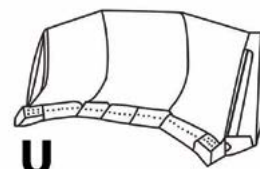
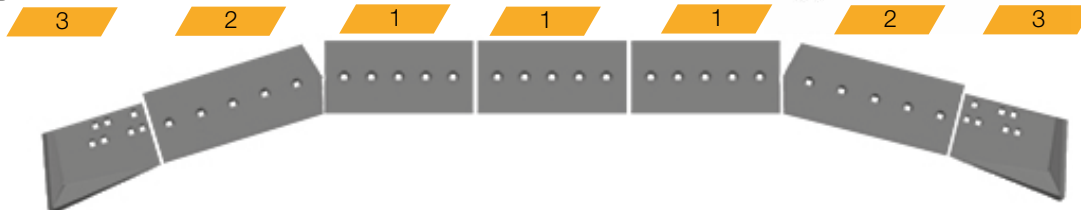
Tipo 3

BULLDOZERS

D10 R D10 T D10 N Full-U

Número de serie

1SH 7WH 4LP 6FP
BHF BHP



Consumibles									Tornillos		
Referencia	Descripción	Tipo			Cantidad	Grueso	Ancho	Largo	Taladros	Diámetro	Largo
9W6615	Cuchilla Central	1	CC		3	35	406	848	5	1-1/4"	4-1/4"
9W6608	Cuchilla Lateral	2	CE		2	30	406	859	5	1-1/4"	4-1/4"
9W6658	Cuchilla Central	1	CC	HD	3	45	406	848	5	1-1/4"	4-1/4"
9W6657	Cuchilla Lateral	2	CE	HD	2	45	406	859	5	1-1/4"	4-1/4"
8E4199	Cantonera	3	EB-RH	HC	1	50	487	729	7	1-1/4"	4-1/4"
8E4198	Cantonera	3	EB-LH	HC	1	50	487	729	7	1-1/4"	4-1/4"
8E4541	Cantonera	3	EB-RH	HC/HD	1	60	468	722	7	1-1/4"	4-1/4"
8E4542	Cantonera	3	EB-LH	HC/HD	1	60	468	722	7	1-1/4"	4-1/4"

EB (Cantonera) LH (Izquierda) RH (Derecha) HD (Grueso Especial) LC (Cantonera Plana) HC (Cantonera Curva)

Tipo 1

CC

REFERENCIA	9W6615
GRUESO	35
ANCHO	406
LARGO	848
TALADRO	1-1/4"

Tipo 2

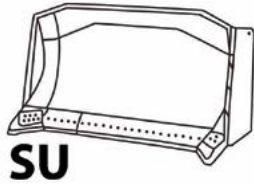
CE

REFERENCIA	9W6608
GRUESO	35
ANCHO	406
LARGO	859
TALADRO	1-1/4"

Tipo 3

EB-LH HC

REFERENCIA	8E4199/98
GRUESO	50
ANCHO	487
LARGO	729
TALADRO	1-1/4"



D11 N

D11 R

Semi-U

Número de serie

4BB 4KB 9NH
1AP 4XP 8PP



Consumibles									Tornillos		
Referencia	Descripción	Tipo			Cantidad	Grueso	Ancho	Largo	Taladros	Diámetro	Largo
9W2426	Cuchilla Central	1	CC		2	45	406	1098,4	9	1-1/4"	4-1/4"
9W2425	Cuchilla Lateral	2	CE		2	45	406	1019,9	9	1-1/4"	4-1/4"
9W4495	Cuchilla Central	1	CC	HD	2	60	406	1098,4	9	1-1/4"	4-1/4"
9W4494	Cuchilla Lateral	2	CE	HD	2	60	406	1019,9	9	1-1/4"	4-1/4"
8E4543	Cantонера	3	EB-RH	HC	1	60	535	859,5	9	1-1/4"	5"
8E4544	Cantонера	3	EB-LH	HC	1	60	535	859,5	9	1-1/4"	5"
8E4545	Cantонера	3	EB-RH	HC/HD	1	75	517,5	821	9	1-1/4"	5"
8E4546	Cantонера	3	EB-LH	HC/HD	1	75	517,5	821	9	1-1/4"	5"

EB (Cantонера) LH (Izquierda) RH (Derecha) HD (Grueso Especial) LC (Cantонера Plana) HC (Cantонера Curva)

CC	
REFERENCIA	9W2426
GRUESO	45
ANCHO	406
LARGO	1098,4
TALADRO	1-1/4"

Tipo 1

CE	
REFERENCIA	9W2425
GRUESO	45
ANCHO	406
LARGO	1019,9
TALADRO	1-1/4"

Tipo 2

EB-LH HC	
REFERENCIA	8E4543/44
GRUESO	60
ANCHO	535
LARGO	859,5
TALADRO	1-1/4"

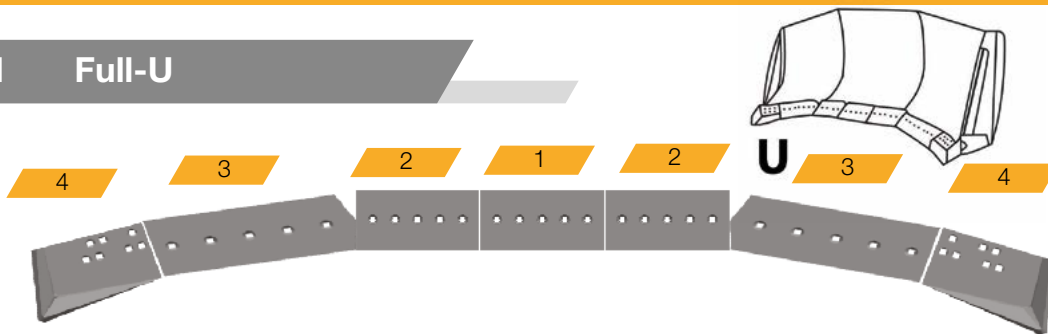
Tipo 3

BULLDOZERS

D11 R D11 N Full-U

Número de serie

4CB 5TB 9MH 9ZH
4YP 8RP



Consumibles									Tornillos		
Referencia	Descripción	Tipo			Cantidad	Grueso	Ancho	Largo	Taladros	Diámetro	Largo
9W2426	Cuchilla Central	1	CC		1	45	406	1098,4	9	1-1/4"	4-1/4"
9W2424	Cuchilla Intermedia	2	CI		2	45	406	1023,4	9	1-1/4"	4-1/4"
9W2425	Cuchilla Lateral	3	CE		2	45	406	1019,9	9	1-1/4"	4-1/4"
9W4495	Cuchilla Central	1	CC	HD	1	60	406	1098,4	9	1-1/4"	4-1/4"
9W4493	Cuchilla intermedia	2	CI	HD	2	60	406	1023,4	9	1-1/4"	4-1/4"
9W4494	Cuchilla Lateral	3	CE	HD	2	60	406	1019,9	9	1-1/4"	4-1/4"
8E4543	Cantonera	4	EB-RH	HC	1	60	535	859,5	9	1-1/4"	5"
8E4544	Cantonera	4	EB-LH	HC	1	60	535	859,5	9	1-1/4"	5"
8E4545	Cantonera	4	EB-RH	HC/HD	1	75	517,5	821	9	1-1/4"	5"
8E4546	Cantonera	4	EB-LH	HC/HD	1	75	517,5	821	9	1-1/4"	5"

EB (Cantonera) LH (Izquierda) RH (Derecha) HD (Grueso Especial) LC (Cantonera Plana) HC (Cantonera Curva)

Tipo 1

CC

REFERENCIA	9W2426
GRUESO	45
ANCHO	406
LARGO	1098,4
TALADRO	1-1/4"

Tipo 2

CE

REFERENCIA	9W2424
GRUESO	45
ANCHO	406
LARGO	1023,4
TALADRO	1-1/4"

Tipo 3

EB-LH HC

REFERENCIA	9W2425
GRUESO	45
ANCHO	406
LARGO	1019,9
TALADRO	1-1/4"



CATERPILLAR

RIPPERS



MÁQUINAS

D3 | D4 | D5 | D6 | D7 | D8 | D9 | D10 | D11

1. Vástago de Ripper

Tipos

- S1 Vástago Recto con un agujero
- S2 Vástago Recto con dos agujeros
- C1 Vástago Curvo
- SS Ripper con un solo vástago
- MS Ripper con varios vástagos
- DR Ripper con vástago de profundidad

2. Protector de Vástago

Tipos



Protector con un agujero



Protector con dos agujeros



Protector Extendido con 2 agujeros

3. Dientes Ripper

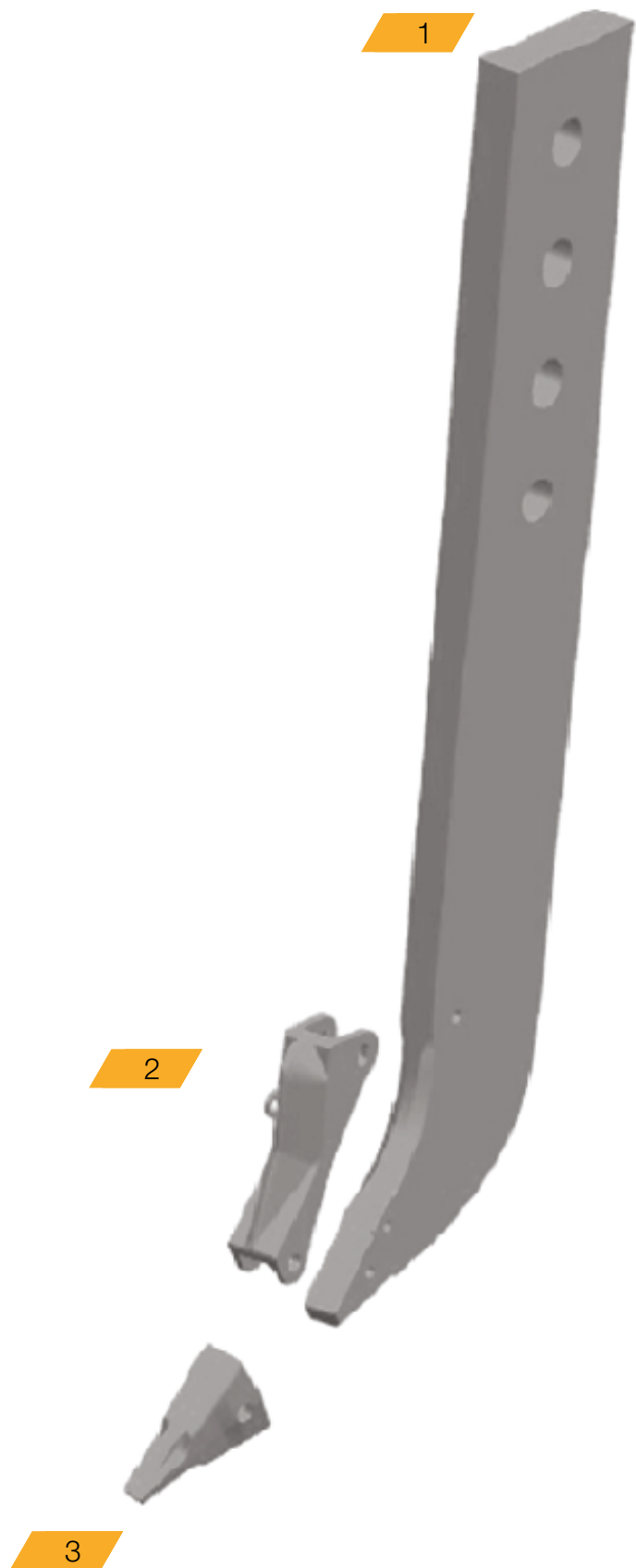
Tipos



Diente Penetración Corto / Intermedio / Largo

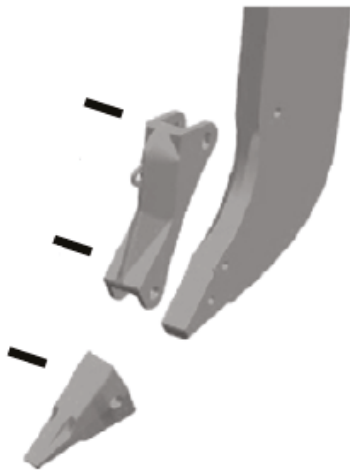


Diente Simétrico Corto / Intermedio / Largo




Sujección Protector y Diente

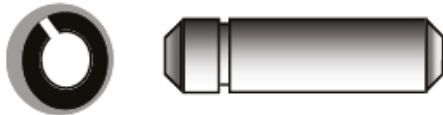
Tipos



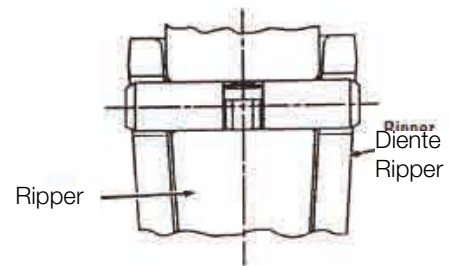
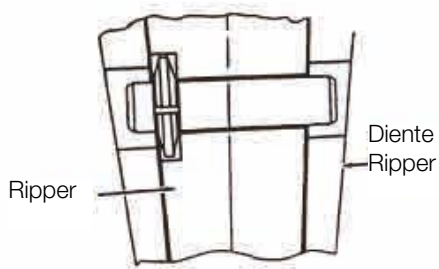
Pasador con arandela lateral



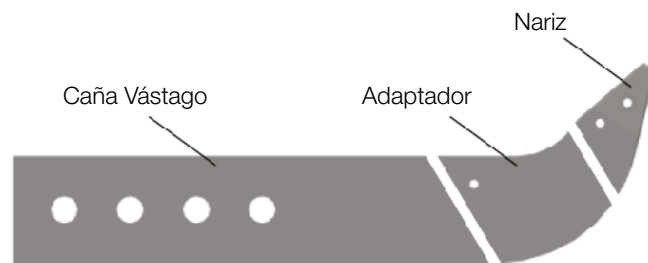
Pasador con arandela lateral protegida



Pasador con anilla central



Reparación Vástago



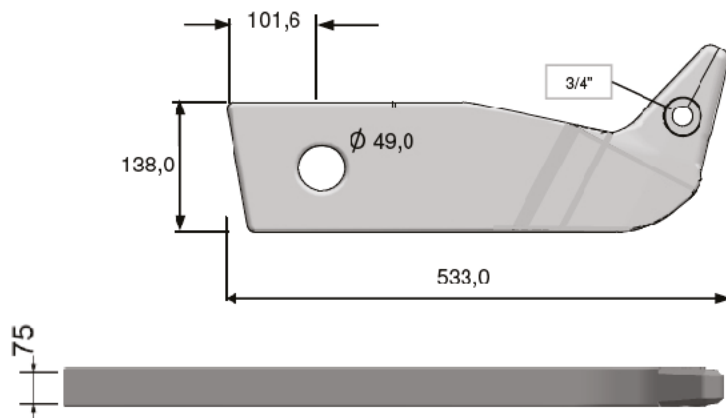
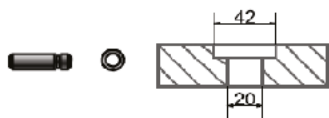
Adaptador para sujeción del protector y diente



Adaptador para sujeción un agujero del protector y diente

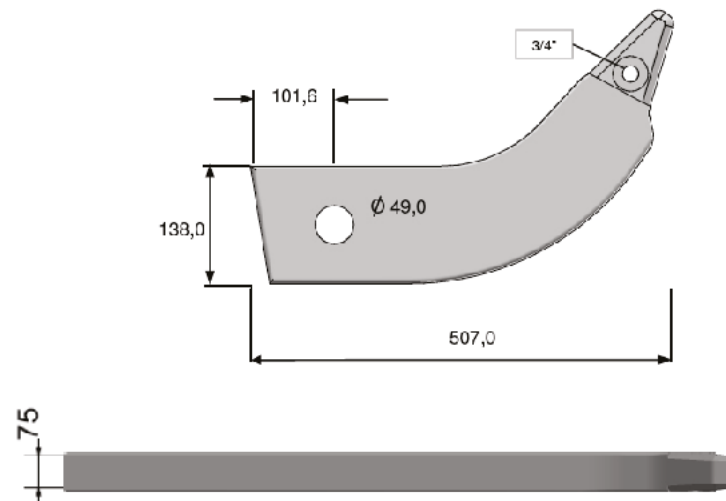
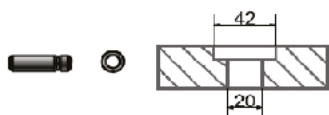
Consumibles						Tipo S1
Referencia	Descripción	Cantidad	Grueso	Ancho	Largo	
9J6586	Ripper	1	75	138	533	
4T4352	Dientes Simétricos	1				
6Y0359	Dientes Penetración	1				
1U2405	Arandela	1				
8E6358	Pasador	1				
Reparación vástago						
Referencia	Descripción					
8E7350	Adaptador					
1U2405	Arandela					
8E6358	Pasador					

Detalle Taladro Pasador



Consumibles						Tipo C1
Referencia	Descripción	Cantidad	Grueso	Ancho	Largo	
9J8913	Ripper	1	60	138	507	
4T4352	Dientes Simétricos	1				
6Y0359	Dientes Penetración	1				
1U2405	Arandela	1				
8E6358	Pasador	1				
6J8814	Protector 2 agujeros	1				
8E4743	Arandela	2				
6Y3394	Pasador	2				
Reparación vástago						
Referencia	Descripción					
8E7350	Adaptador					
1U2405	Arandela					
8E6358	Pasador					

Detalle Taladro Pasador

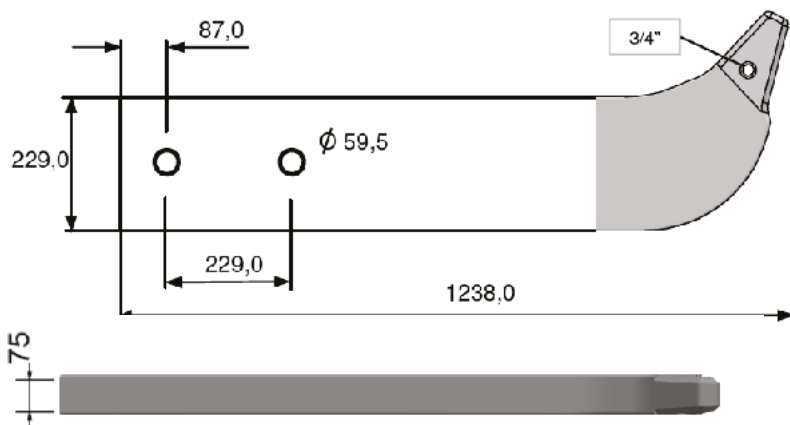
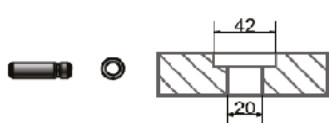


S2

Referencia	Descripción	Cantidad	Grueso	Ancho	Largo
9W7382	Ripper	1	75	229	1238
4T4352	Dientes Simétricos	1			
6Y0359	Dientes Penetración	1			
1U2405	Arandela	1			
8E6358	Pasador	1			
Reparación vástago					
Referencia	Descripción				
8E7350	Adaptador				
1U2405	Arandela				
8E6358	Pasador				



Detalle Taladro Pasador

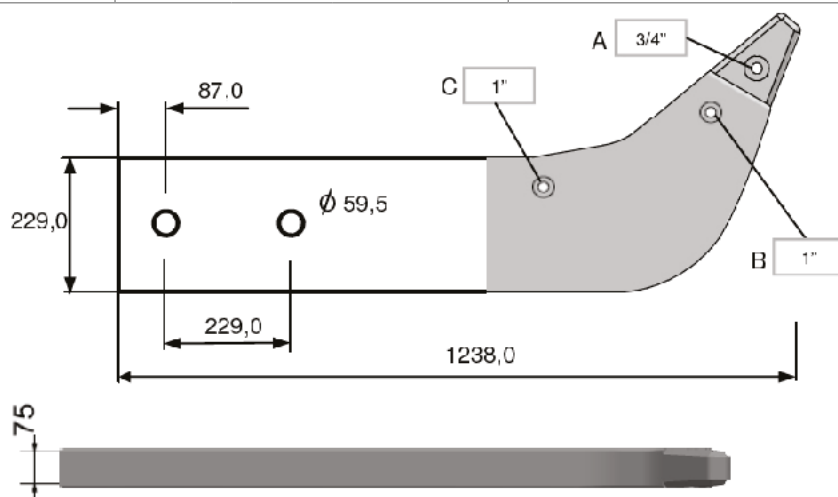
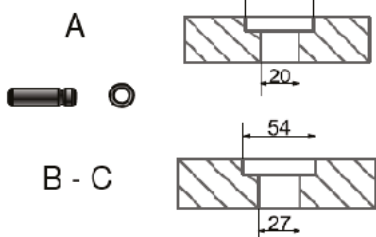


S2

Referencia	Descripción	Cantidad	Grueso	Ancho	Largo
9W7382 ESP	Ripper	1	75	229	1238
4T4352	Dientes Simétricos	1			
6Y0359	Dientes Penetración	1			
1U2405	Arandela	1			
8E6358	Pasador	1			
6J8814	Protector 2 agujeros	1			
8E4743	Arandela	2			
6Y3394	Pasador	2			
Reparación vástago					
Referencia	Descripción				
8E7350	Adaptador				
1U2405	Arandela				
8E6358	Pasador				



Detalle Taladro Pasadores

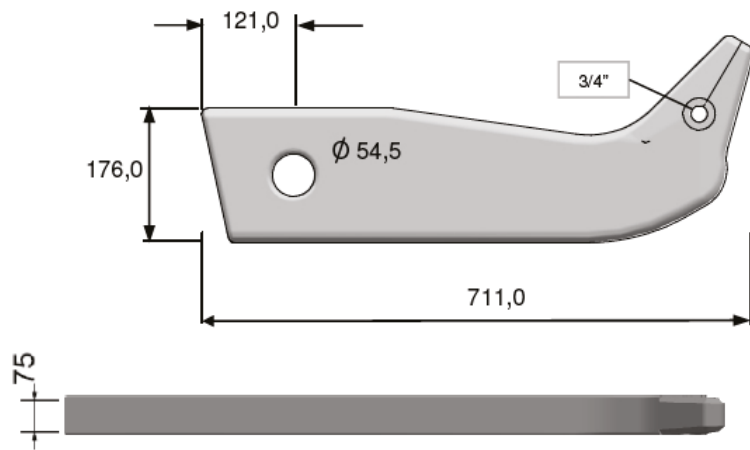
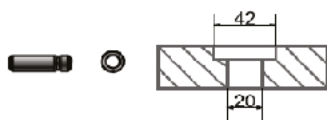


S1

Referencia	Descripción	Cantidad	Grueso	Ancho	Largo
9J3139	Ripper	1	75	176	711
4T4352	Dientes Simétricos	1			
6Y0359	Dientes Penetración	1			
1U2405	Arandela	1			
8E6358	Pasador	1			
Reparación vástago					
Referencia	Descripción				
8E7350	Adaptador				
1U2405	Arandela				
8E6358	Pasador				



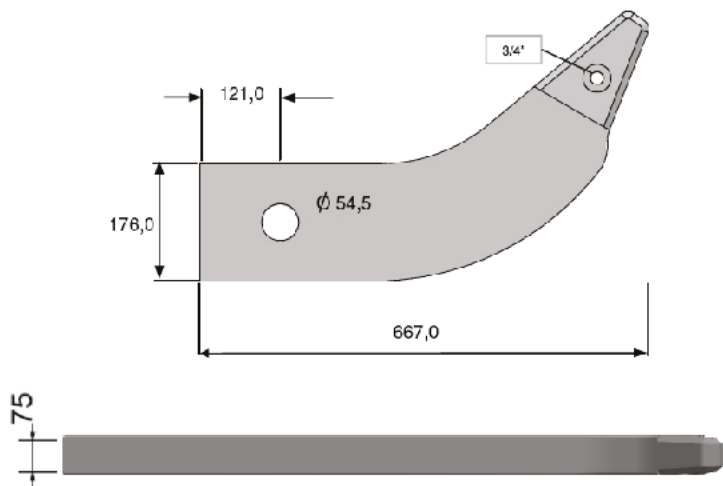
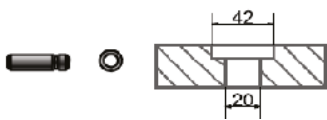
Detalle Taladro Pasador


C1

Referencia	Descripción	Cantidad	Grueso	Ancho	Largo
9J8923	Ripper	1	75	176	667
4T4352	Dientes Simétricos	1			
6Y0359	Dientes Penetración	1			
1U2405	Arandela	1			
8E6358	Pasador	1			
Reparación vástago					
Referencia	Descripción				
8E7350	Adaptador				
1U2405	Arandela				
8E6358	Pasador				



Detalle Taladro Pasador



SS

Referencia	Descripción	Cantidad	Grueso	Ancho	Largo
8E5342	Ripper	1	75	330	1910
9W2451/52	Dientes Simétricos	1			
4T5451/52	Dientes Penetración	1			
8E4743	Arandela	1			
6Y3394	Pasador	1			
6J8814	Protector 2 agujeros	1			
8E4743	Arandela	2			
6Y3394	Pasador	2			
Reparación vástago					
Referencia	Descripción		Referencia	Descripción	
8E8418	Adaptador		9U9694	Adaptador Nariz	



DR

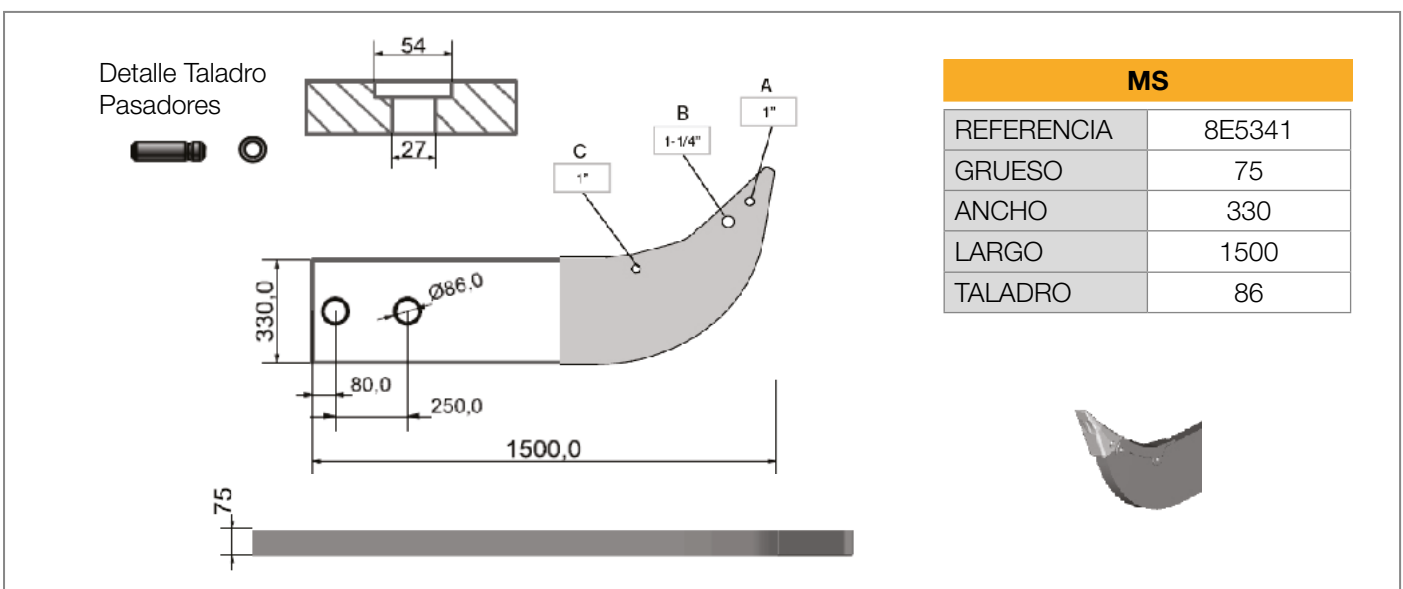
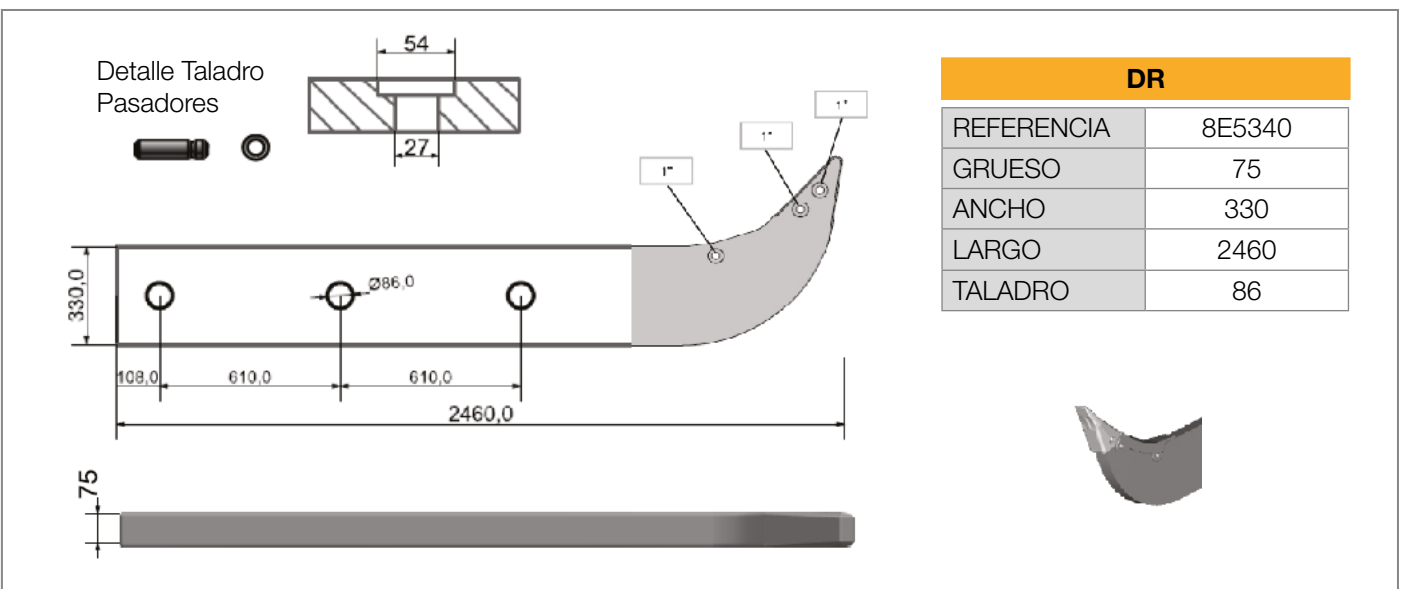
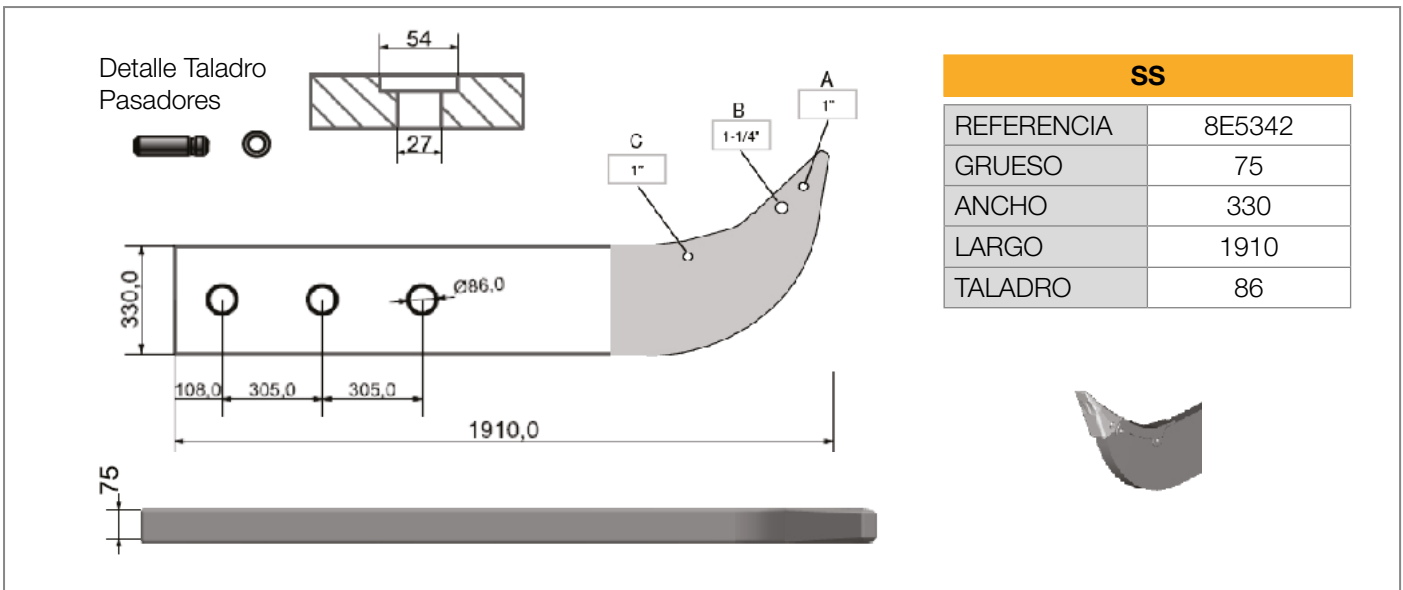
Referencia	Descripción	Cantidad	Grueso	Ancho	Largo
8E5340	Ripper	1	75	330	2460
9W2451/52	Dientes Simétricos	1			
4T5451/52	Dientes Penetración	1			
8E4743	Arandela	1			
6Y3394	Pasador	1			
6J8814	Protector 2 agujeros	1			
8E4743	Arandela	2			
6Y3394	Pasador	2			
Reparación vástago					
Referencia	Descripción		Referencia	Descripción	
8E8418	Adaptador		9U9694	Adaptador Nariz	



MS

Referencia	Descripción	Cantidad	Grueso	Ancho	Largo
8E5341	Ripper	1	75	330	1500
9W2451/52	Dientes Simétricos	1			
4T5451/52	Dientes Penetración	1			
8E4743	Arandela	1			
6Y3394	Pasador	1			
6J8814	Protector 2 agujeros	1			
8E4743	Arandela	2			
6Y3394	Pasador	2			
Reparación vástago					
Referencia	Descripción		Referencia	Descripción	
8E8418	Adaptador		9U9694	Adaptador Nariz	





SS

Referencia	Descripción	Cantidad	Grueso	Ancho	Largo
4T0135	Ripper	1	75	330	1910
9W2451/52	Dientes Simétricos	1			
4T5451/52	Dientes Penetración	1			
4T2479	Pasador Elástico	1			
6J8814	Protector 2 agujeros	1			
4T2979	Pasador Elástico	1			
6J8811	Pasador Elástico	1			
Reparación vástago					
Referencia	Descripción		Referencia	Descripción	
7J1791	Adaptador		4T9976	Adaptador Nariz	
					



DR

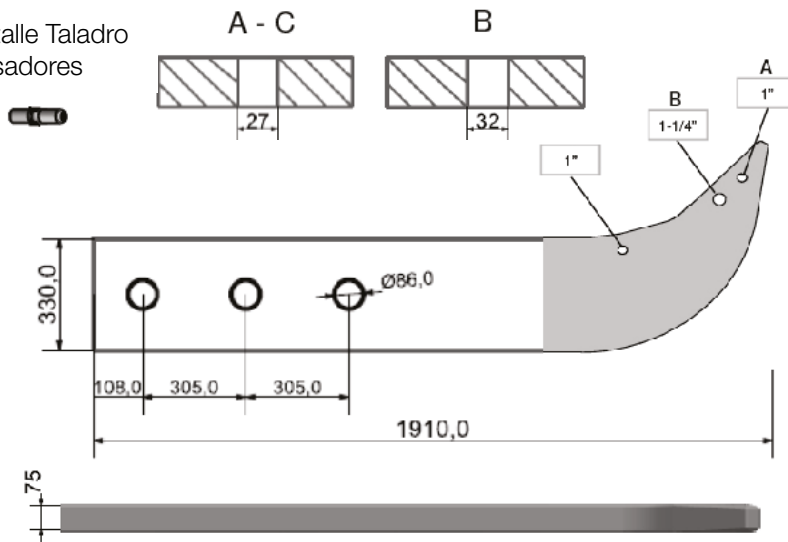
Referencia	Descripción	Cantidad	Grueso	Ancho	Largo
4T0134	Ripper	1	75	330	2460
9W2451/52	Dientes Simétricos	1			
4T5451/52	Dientes Penetración	1			
4T2479	Pasador Elástico	1			
6J8814	Protector 2 agujeros	1			
4T2979	Pasador Elástico	1			
6J8811	Pasador Elástico	1			
Reparación vástago					
Referencia	Descripción		Referencia	Descripción	
7J1791	Adaptador		4T9976	Adaptador Nariz	
					



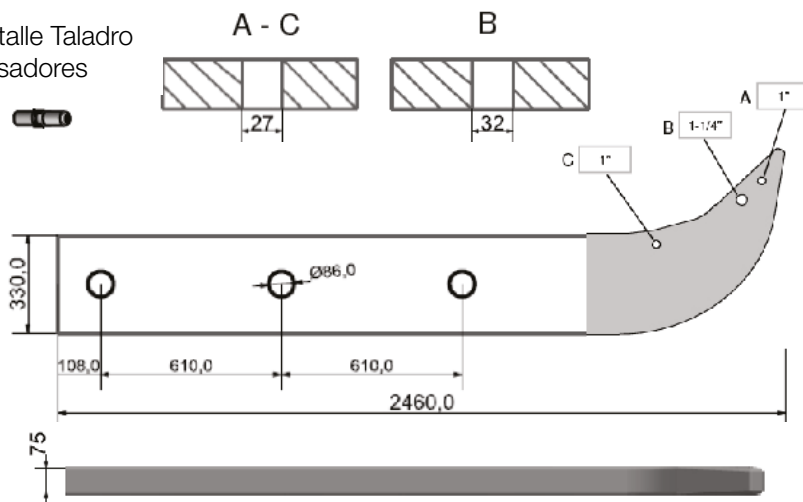
MS

Referencia	Descripción	Cantidad	Grueso	Ancho	Largo
4T0136	Ripper	1	75	330	1500
9W2451/52	Dientes Simétricos	1			
4T5451/52	Dientes Penetración	1			
4T2479	Pasador Elástico	1			
6J8814	Protector 2 agujeros	1			
4T2979	Pasador Elástico	1			
6J8811	Pasador Elástico	1			
Reparación vástago					
Referencia	Descripción		Referencia	Descripción	
7J1791	Adaptador		4T9976	Adaptador Nariz	
					

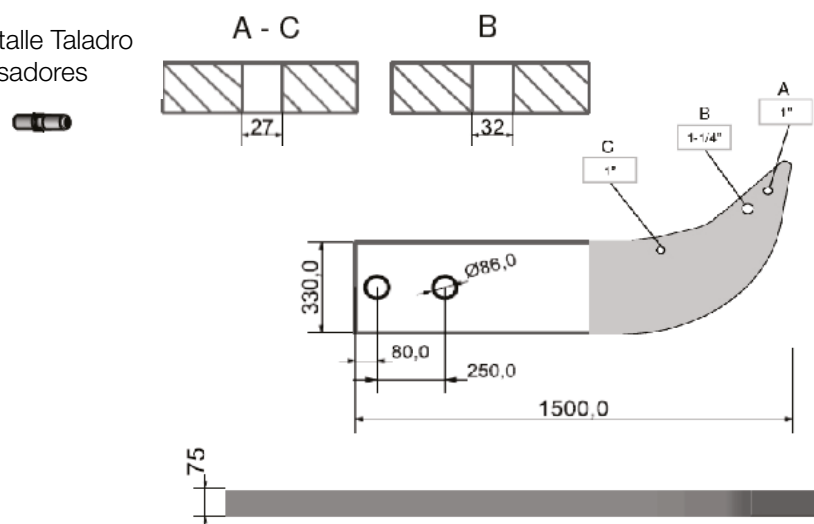


Detalle Taladro
Pasadores

SS

REFERENCIA	4T0135
GRUESO	75
ANCHO	330
LARGO	1910
TALADRO	86


 Detalle Taladro
Pasadores

DR

REFERENCIA	4T0134
GRUESO	75
ANCHO	330
LARGO	2460
TALADRO	86


 Detalle Taladro
Pasadores

MS

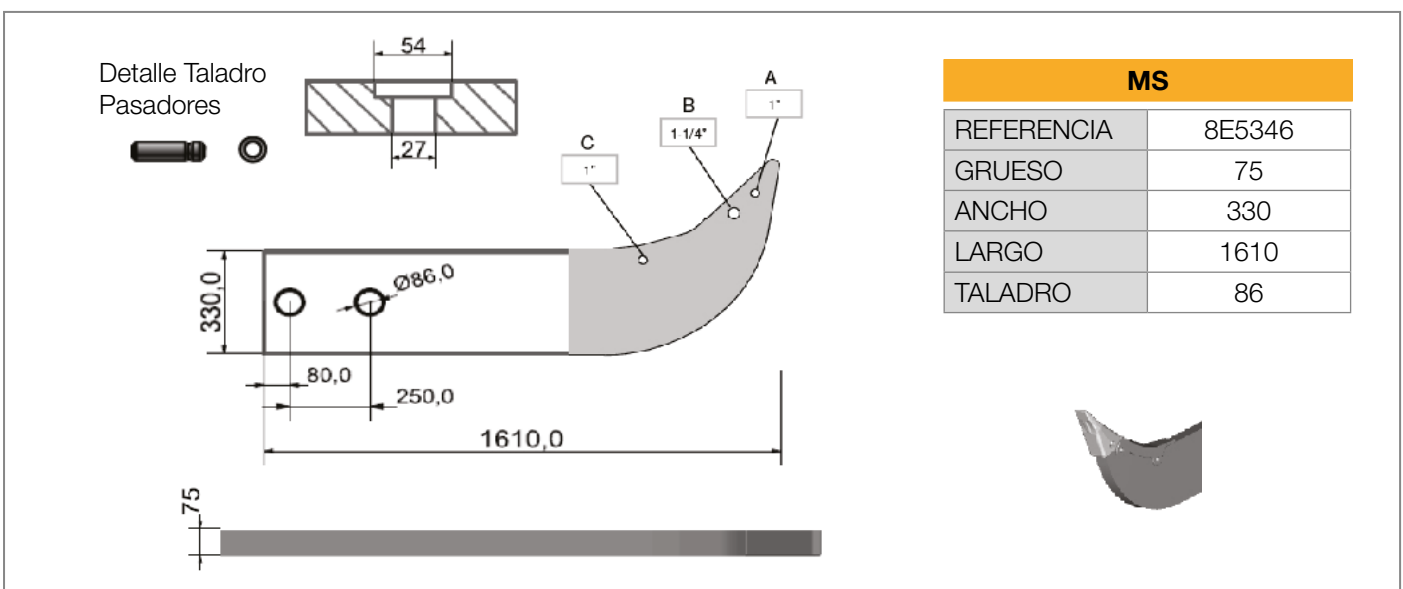
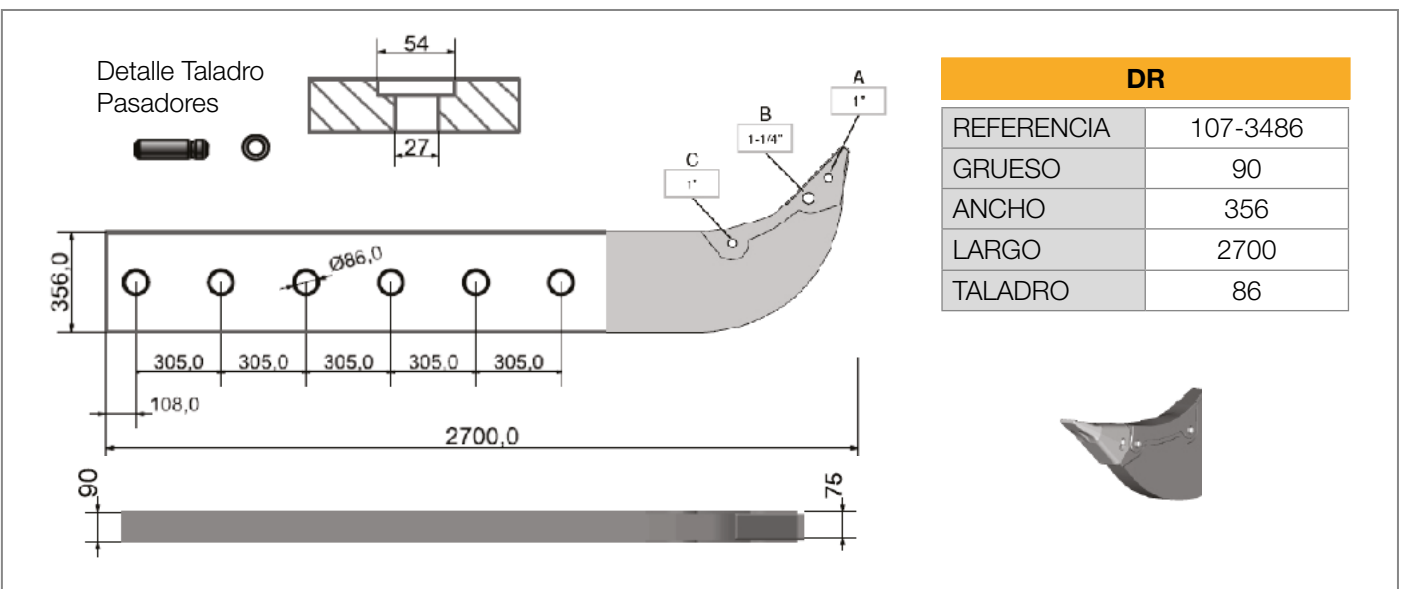
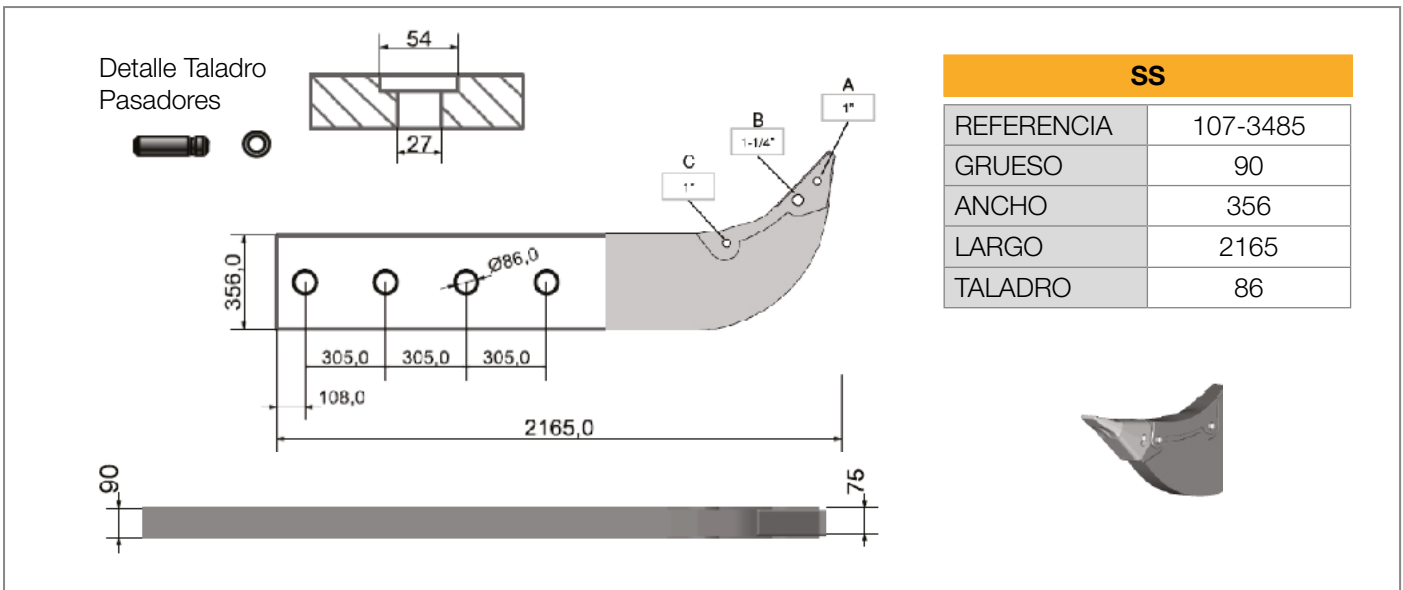
REFERENCIA	4T0136
GRUESO	75
ANCHO	330
LARGO	1500
TALADRO	86



						SS
Referencia	Descripción	Cantidad	Grueso	Ancho	Largo	
107-3485	Ripper	1	90	356	2165	
9W2451/52	Dientes Simétricos	1				
4T5451/52	Dientes Penetración	1				
8E4743	Arandela	1				
6Y3394	Pasador	1				
6J8814	Protector 2 agujeros	1				
8E4743	Arandela	2				
6Y3394	Pasador	2				
Reparación vástago						
Referencia	Descripción		Referencia	Descripción		
8E8418	Adaptador		9U9694	Adaptador Nariz		

						DR
Referencia	Descripción	Cantidad	Grueso	Ancho	Largo	
107-3486	Ripper	1	90	356	2700	
9W2451/52	Dientes Simétricos	1				
4T5451/52	Dientes Penetración	1				
8E4743	Arandela	1				
6Y3394	Pasador	1				
6J8814	Protector 2 agujeros	1				
8E4743	Arandela	2				
6Y3394	Pasador	2				
Reparación vástago						
Referencia	Descripción		Referencia	Descripción		
8E8418	Adaptador		9U9694	Adaptador Nariz		

						MS
Referencia	Descripción	Cantidad	Grueso	Ancho	Largo	
8E5346	Ripper	1	75	330	1610	
9W2451/52	Dientes Simétricos	1				
4T5451/52	Dientes Penetración	1				
8E4743	Arandela	1				
6Y3394	Pasador	1				
6J8814	Protector 2 agujeros	1				
8E4743	Arandela	2				
6Y3394	Pasador	2				
Reparación vástago						
Referencia	Descripción		Referencia	Descripción		
8E8418	Adaptador		9U9694	Adaptador Nariz		



SS

Referencia	Descripción	Cantidad	Grueso	Ancho	Largo
7J1792	Ripper	1	90	356	2165
9W2451/52	Dientes Simétricos	1			
4T5451/52	Dientes Penetración	1			
4T2479	Pasador Elástico	1			
6J8814	Protector 2 agujeros	1			
4T2979	Pasador Elástico	1			
6J8811	Pasador Elástico	1			
Reparación vástago					
Referencia	Descripción		Referencia	Descripción	
7J1791	Adaptador		4T9976	Adaptador Nariz	
					



DR

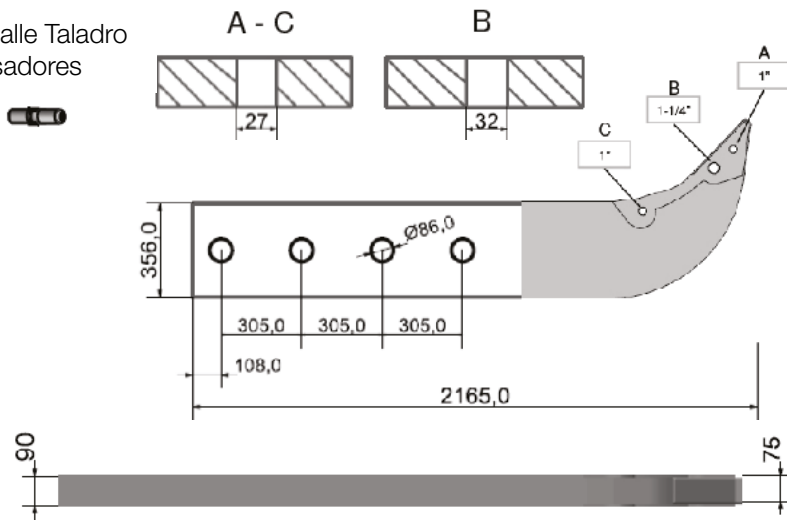
Referencia	Descripción	Cantidad	Grueso	Ancho	Largo
7J1793	Ripper	1	90	356	2700
9W2451/52	Dientes Simétricos	1			
4T5451/52	Dientes Penetración	1			
4T2479	Pasador Elástico	1			
6J8814	Protector 2 agujeros	1			
4T2979	Pasador Elástico	1			
6J8811	Pasador Elástico	1			
Reparación vástago					
Referencia	Descripción		Referencia	Descripción	
7J1791	Adaptador		4T9976	Adaptador Nariz	
					



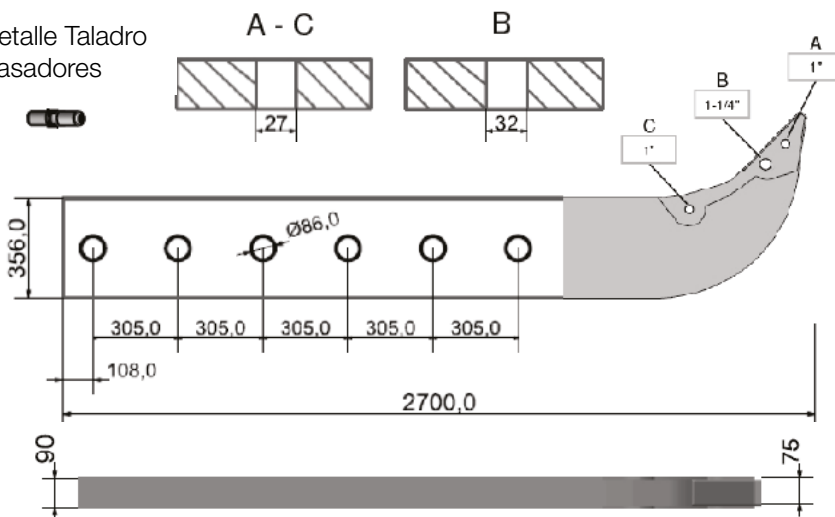
MS

Referencia	Descripción	Cantidad	Grueso	Ancho	Largo
4T8990	Ripper	1	75	330	1610
9W2451/52	Dientes Simétricos	1			
4T5451/52	Dientes Penetración	1			
4T2479	Pasador Elástico	1			
6J8814	Protector 2 agujeros	1			
4T2979	Pasador Elástico	1			
6J8811	Pasador Elástico	1			
Reparación vástago					
Referencia	Descripción		Referencia	Descripción	
7J1791	Adaptador		4T9976	Adaptador Nariz	
					

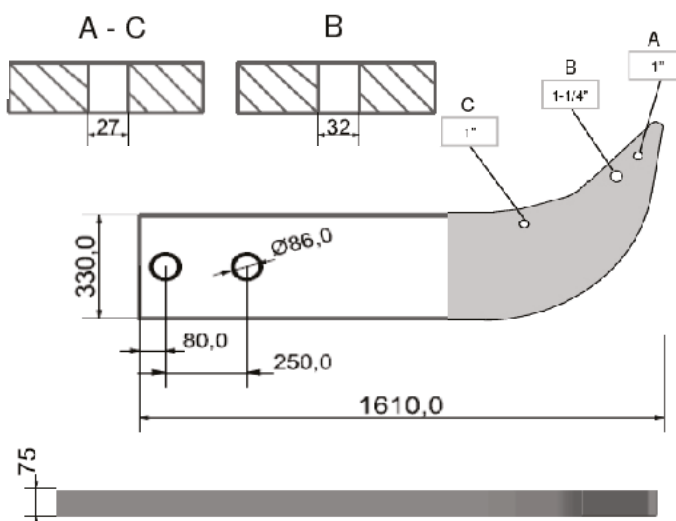


Detalle Taladro
Pasadores

SS

REFERENCIA	7J1792
GRUESO	90
ANCHO	365
LARGO	2165
TALADRO	86


 Detalle Taladro
Pasadores

DR

REFERENCIA	7J1793
GRUESO	90
ANCHO	356
LARGO	2700
TALADRO	86


 Detalle Taladro
Pasadores

MS

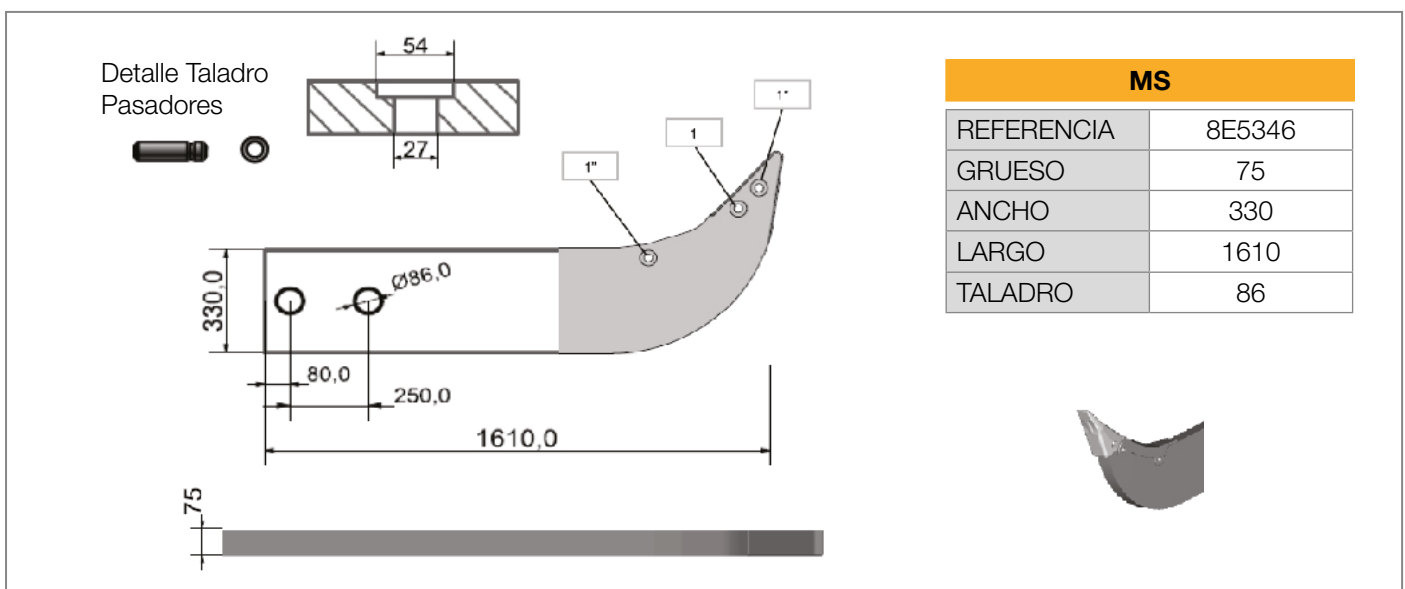
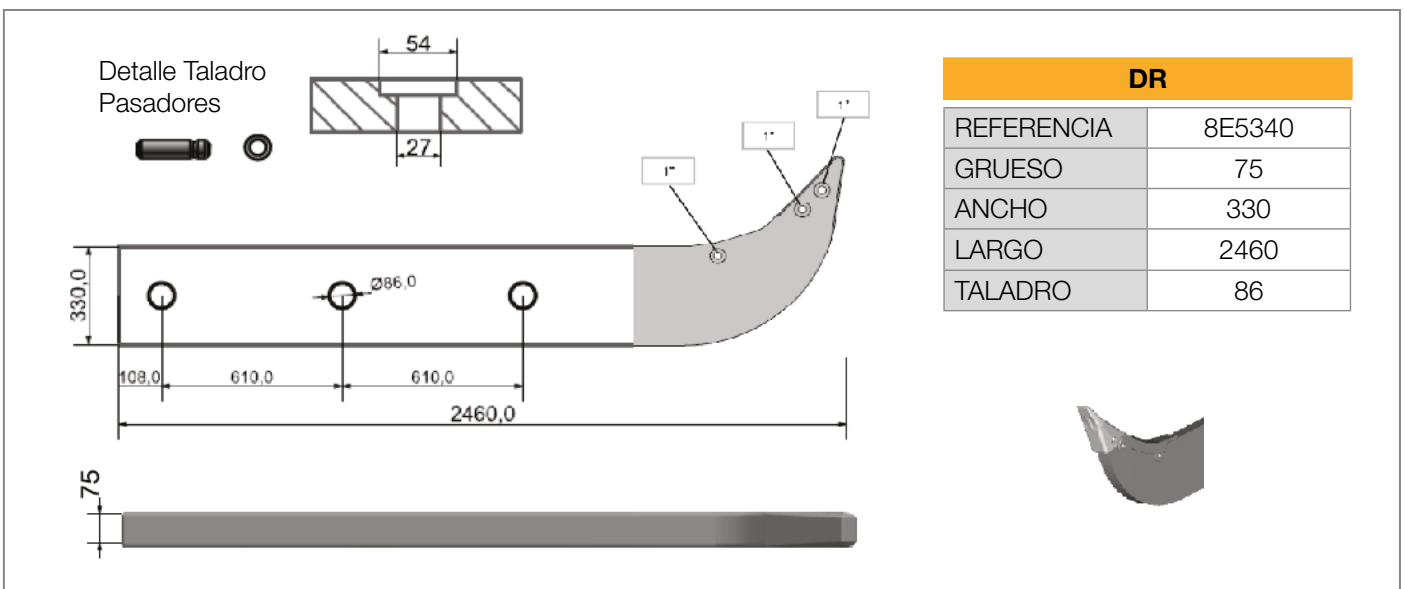
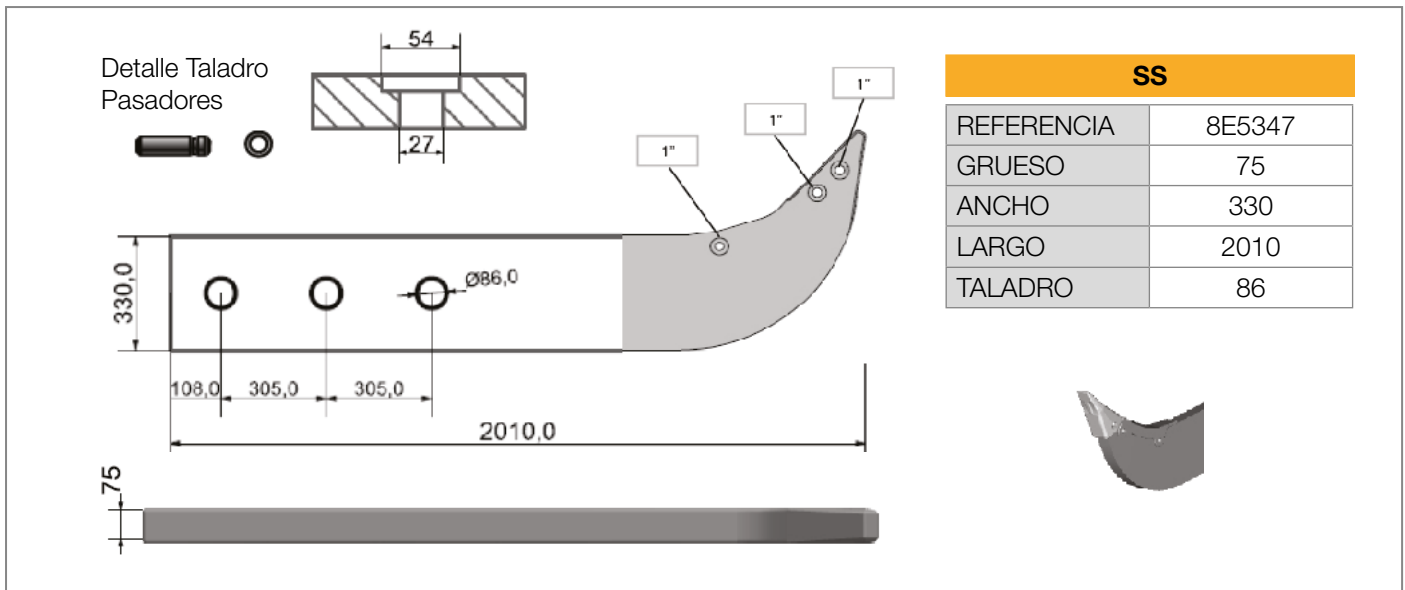
REFERENCIA	4T8990
GRUESO	75
ANCHO	330
LARGO	1610
TALADRO	86



						SS
Referencia	Descripción	Cantidad	Grueso	Ancho	Largo	
8E5347	Ripper	1	75	330	2010	
9W2451/52	Dientes Simétricos	1				
4T5451/52	Dientes Penetración	1				
8E4743	Arandela	1				
6Y3394	Pasador	1				
6J8814	Protector 2 agujeros	1				
8E4743	Arandela	2				
6Y3394	Pasador	2				
Reparación vástago						
Referencia	Descripción		Referencia	Descripción		
8E8418	Adaptador		9U9694	Adaptador Nariz		
						

						DR
Referencia	Descripción	Cantidad	Grueso	Ancho	Largo	
8E5340	Ripper	1	75	330	2460	
9W2451/52	Dientes Simétricos	1				
4T5451/52	Dientes Penetración	1				
8E4743	Arandela	1				
6Y3394	Pasador	1				
6J8814	Protector 2 agujeros	1				
8E4743	Arandela	2				
6Y3394	Pasador	2				
Reparación vástago						
Referencia	Descripción		Referencia	Descripción		
8E8418	Adaptador		9U9694	Adaptador Nariz		
						

						MS
Referencia	Descripción	Cantidad	Grueso	Ancho	Largo	
8E5346	Ripper	1	75	330	1610	
9W2451/52	Dientes Simétricos	1				
4T5451/52	Dientes Penetración	1				
8E4743	Arandela	1				
6Y3394	Pasador	1				
6J8814	Protector 2 agujeros	1				
8E4743	Arandela	2				
6Y3394	Pasador	2				
Reparación vástago						
Referencia	Descripción		Referencia	Descripción		
8E8418	Adaptador		9U9694	Adaptador Nariz		
						



SS

Referencia	Descripción	Cantidad	Grueso	Ancho	Largo
4T8989	Ripper	1	75	330	2010
9W2451/52	Dientes Simétricos	1	 		
4T5451/52	Dientes Penetración	1			
4T2479	Pasador Elástico	1			
6J8814	Protector 2 agujeros	1	 		
4T2979	Pasador Elástico	1			
6J8811	Pasador Elástico	1			
Reparación vástago					
Referencia	Descripción		Referencia	Descripción	
7J1791	Adaptador		4T9976	Adaptador Nariz	



DR

Referencia	Descripción	Cantidad	Grueso	Ancho	Largo
4T0134	Ripper	1	75	330	2460
9W2451/52	Dientes Simétricos	1	 		
4T5451/52	Dientes Penetración	1			
4T2479	Pasador Elástico	1			
6J8814	Protector 2 agujeros	1	 		
4T2979	Pasador Elástico	1			
6J8811	Pasador Elástico	1			
Reparación vástago					
Referencia	Descripción		Referencia	Descripción	
7J1791	Adaptador		4T9976	Adaptador Nariz	

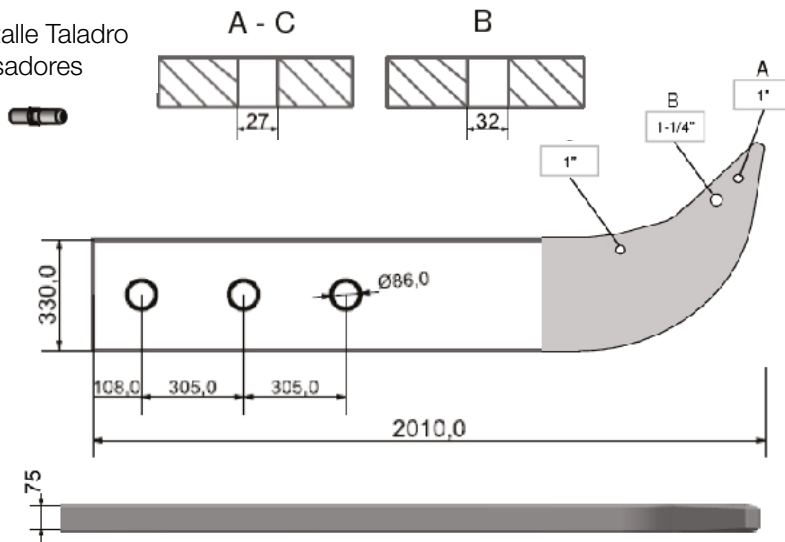


MS

Referencia	Descripción	Cantidad	Grueso	Ancho	Largo
4T8990	Ripper	1	75	330	1610
9W2451/52	Dientes Simétricos	1	 		
4T5451/52	Dientes Penetración	1			
4T2479	Pasador Elástico	1			
6J8814	Protector 2 agujeros	1	 		
4T2979	Pasador Elástico	1			
6J8811	Pasador Elástico	1			
Reparación vástago					
Referencia	Descripción		Referencia	Descripción	
7J1791	Adaptador		4T9976	Adaptador Nariz	



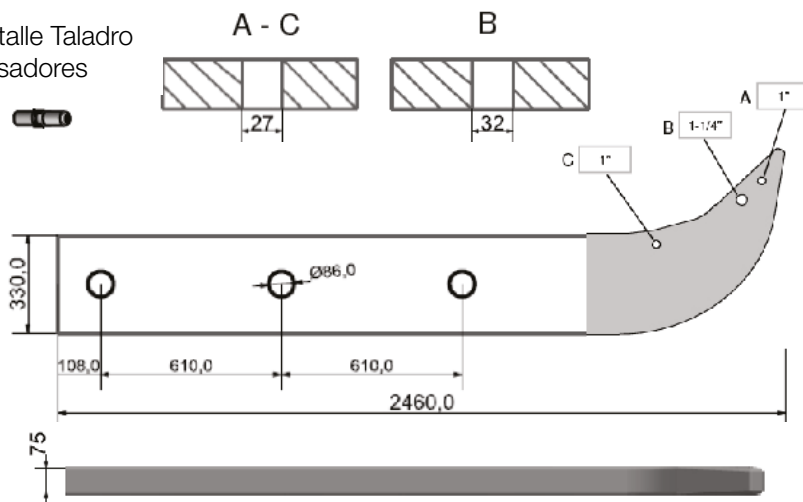
Detalle Taladro Pasadores


SS

REFERENCIA	4T8989
GRUESO	75
ANCHO	330
LARGO	2010
TALADRO	86



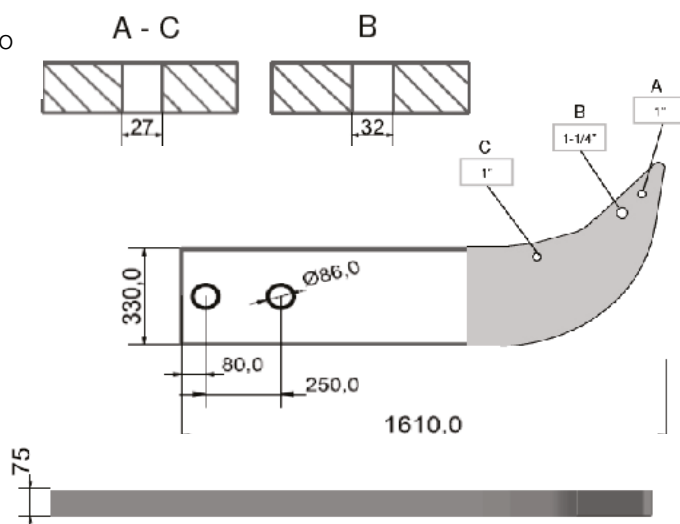
Detalle Taladro Pasadores


DR

REFERENCIA	4T0134
GRUESO	75
ANCHO	330
LARGO	2460
TALADRO	86



Detalle Taladro Pasadores



MS

REFERENCIA	4T8990
GRUESO	75
ANCHO	330
LARGO	1610
TALADRO	86




SS

Referencia	Descripción	Cantidad	Grueso	Ancho	Largo
7J1792	Ripper	1	90	356	2165
9W2451/52	Dientes Simétricos	1			
4T5451/52	Dientes Penetración	1			
4T2479	Pasador Elástico	1			
6J8814	Protector 2 agujeros	1			
4T2979	Pasador Elástico	1			
6J8811	Pasador Elástico	1			
Reparación vástago					
Referencia	Descripción		Referencia	Descripción	
8E8418	Adaptador		9H9694	Adaptador Nariz	



DR

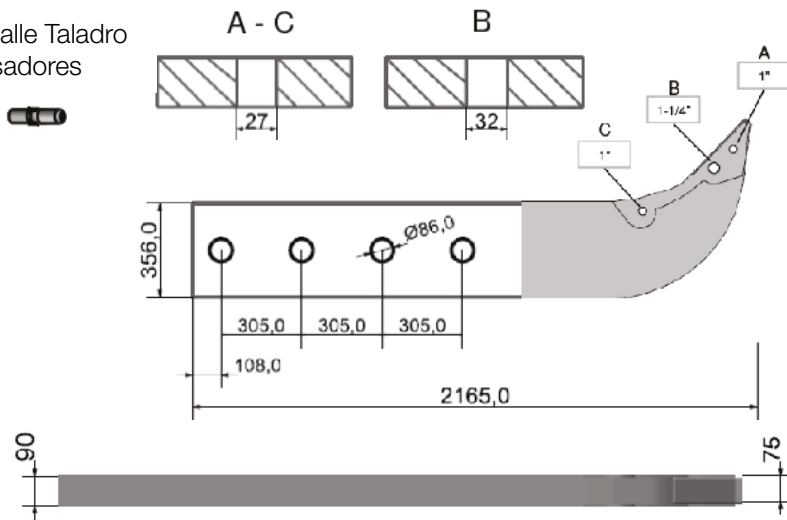
Referencia	Descripción	Cantidad	Grueso	Ancho	Largo
7J1793	Ripper	1	90	356	2700
9W2451/52	Dientes Simétricos	1			
4T5451/52	Dientes Penetración	1			
4T2479	Pasador Elástico	1			
6J8814	Protector 2 agujeros	1			
4T2979	Pasador Elástico	1			
6J8811	Pasador Elástico	1			
Reparación vástago					
Referencia	Descripción		Referencia	Descripción	
8E8418	Adaptador		9H9694	Adaptador Nariz	



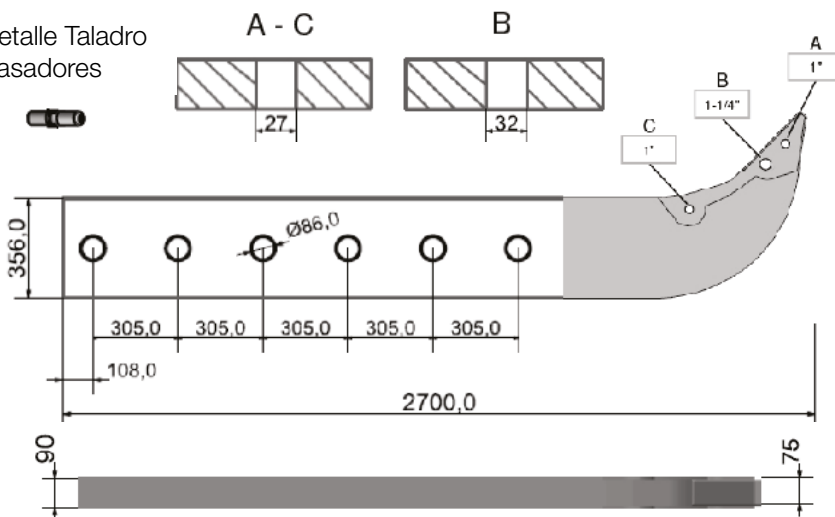
MS

Referencia	Descripción	Cantidad	Grueso	Ancho	Largo
7J1794	Ripper	1	75	330	1763
9W2451/52	Dientes Simétricos	1			
4T5451/52	Dientes Penetración	1			
4T2479	Pasador Elástico	1			
6J8814	Protector 2 agujeros	1			
4T2979	Pasador Elástico	1			
6J8811	Pasador Elástico	1			
Reparación vástago					
Referencia	Descripción		Referencia	Descripción	
8E8418	Adaptador		9H9694	Adaptador Nariz	

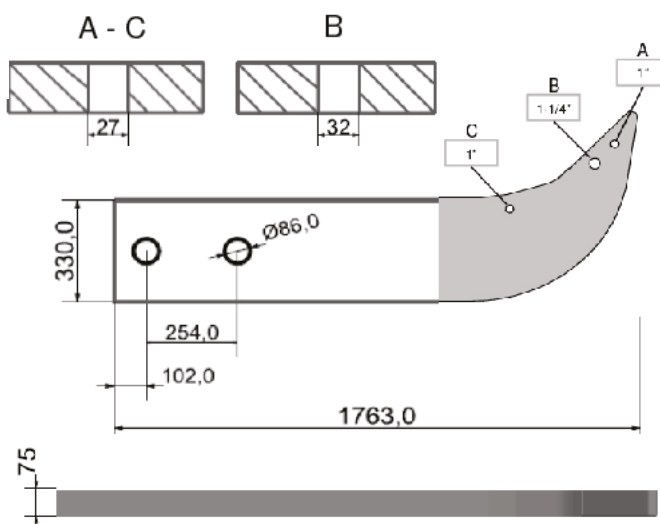


Detalle Taladro
Pasadores

SS

REFERENCIA	7J1792
GRUESO	90
ANCHO	365
LARGO	2165
TALADRO	86


 Detalle Taladro
Pasadores

DR

REFERENCIA	7J1793
GRUESO	90
ANCHO	356
LARGO	2700
TALADRO	86


 Detalle Taladro
Pasadores

MS

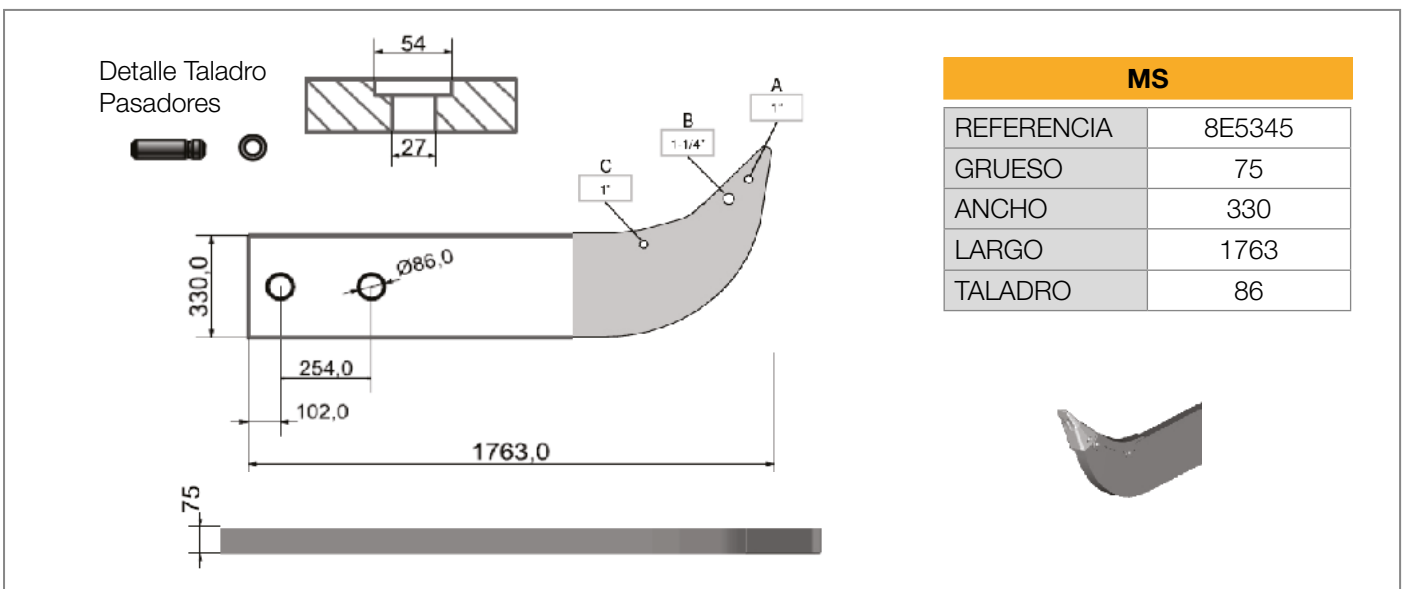
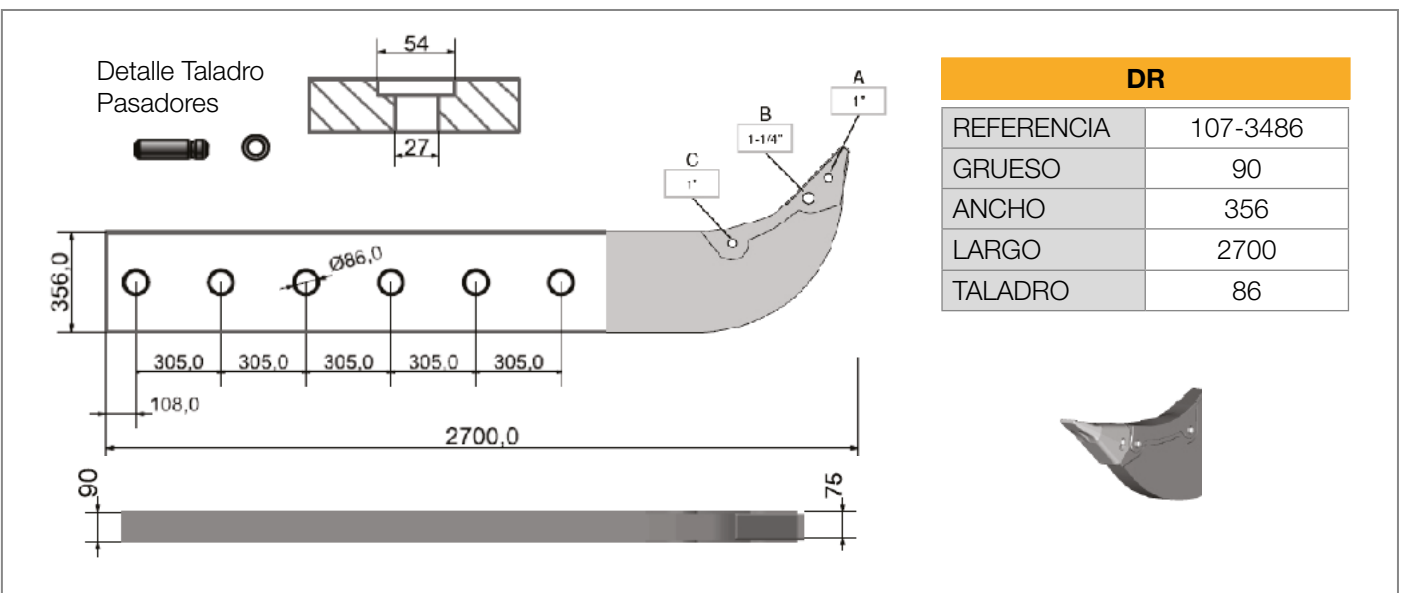
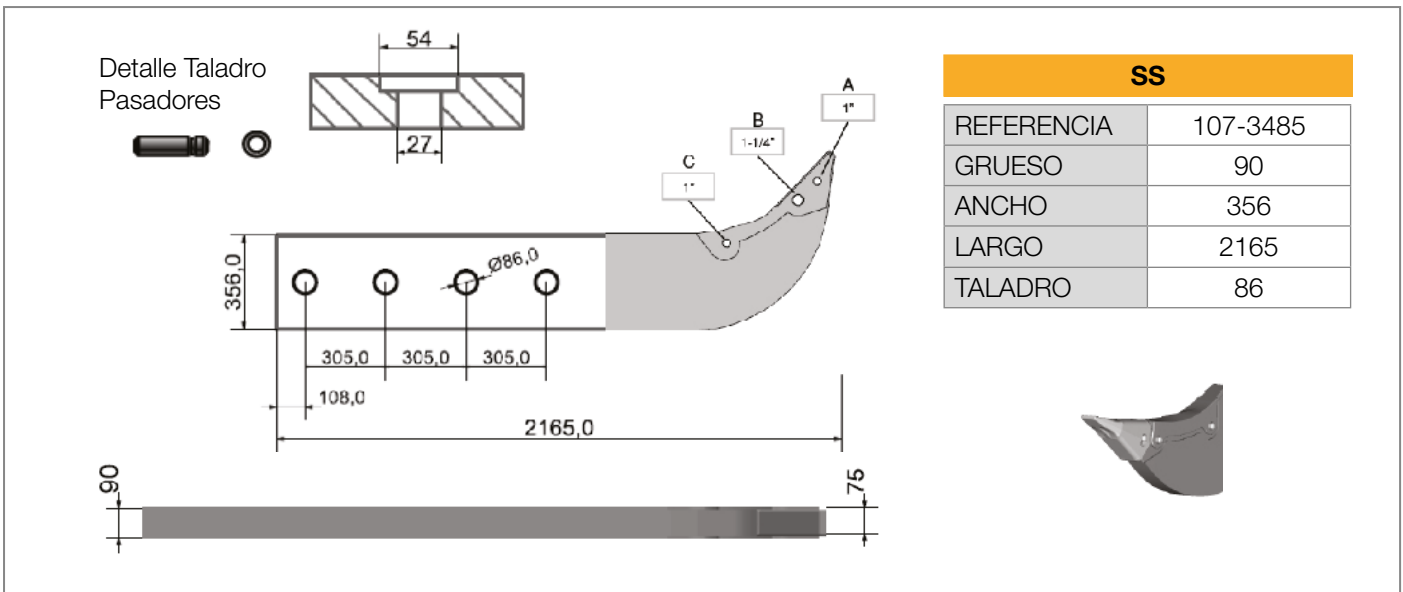
REFERENCIA	7J1794
GRUESO	75
ANCHO	330
LARGO	1763
TALADRO	86



						SS
Referencia	Descripción	Cantidad	Grueso	Ancho	Largo	
107-3485	Ripper	1	90	356	2165	
9W2451/52	Dientes Simétricos	1				
4T5451/52	Dientes Penetración	1				
8E4743	Arandela	1				
6Y3394	Pasador	1				
6J8814	Protector 2 agujeros	1				
8E4743	Arandela	2				
6Y3394	Pasador	2				
Reparación vástago						
Referencia	Descripción		Referencia	Descripción		
8E8418	Adaptador		9U9694	Adaptador Nariz		

						DR
Referencia	Descripción	Cantidad	Grueso	Ancho	Largo	
107-3486	Ripper	1	90	356	2700	
9W2451/52	Dientes Simétricos	1				
4T5451/52	Dientes Penetración	1				
8E4743	Arandela	1				
6Y3394	Pasador	1				
6J8814	Protector 2 agujeros	1				
8E4743	Arandela	2				
6Y3394	Pasador	2				
Reparación vástago						
Referencia	Descripción		Referencia	Descripción		
8E8418	Adaptador		9U9694	Adaptador Nariz		

						MS
Referencia	Descripción	Cantidad	Grueso	Ancho	Largo	
8E5345	Ripper	1	75	330	1763	
9W2451/52	Dientes Simétricos	1				
4T5451/52	Dientes Penetración	1				
8E4743	Arandela	1				
6Y3394	Pasador	1				
6J8814	Protector 2 agujeros	1				
8E4743	Arandela	2				
6Y3394	Pasador	2				
Reparación vástago						
Referencia	Descripción		Referencia	Descripción		
8E8418	Adaptador		9U9694	Adaptador Nariz		



SS

Referencia	Descripción	Cantidad	Grueso	Ancho	Largo
6Y6138	Ripper	1	90	356	2324
4T4501/02	Dientes Simétricos	1			
4T5501/02/03	Dientes Penetración	1			
102-9062	Pasador Elástico	1			
9W8365	Protector 2 agujeros	1			
102-9062	Pasador Elástico	2			
Reparación vástago					
Referencia	Descripción			Referencia	Descripción
103-8115	Adaptador			107-3361	Adaptador Nariz
  					



DR

Referencia	Descripción	Cantidad	Grueso	Ancho	Largo
6Y6144	Ripper	1	90	380	2997
4T4501/02	Dientes Simétricos	1			
4T5501/02/03	Dientes Penetración	1			
102-9062	Pasador Elástico	1			
9W8365	Protector 2 agujeros	1			
102-9062	Pasador Elástico	2			
Reparación vástago					
Referencia	Descripción			Referencia	Descripción
103-8115	Adaptador			107-3361	Adaptador Nariz
  					

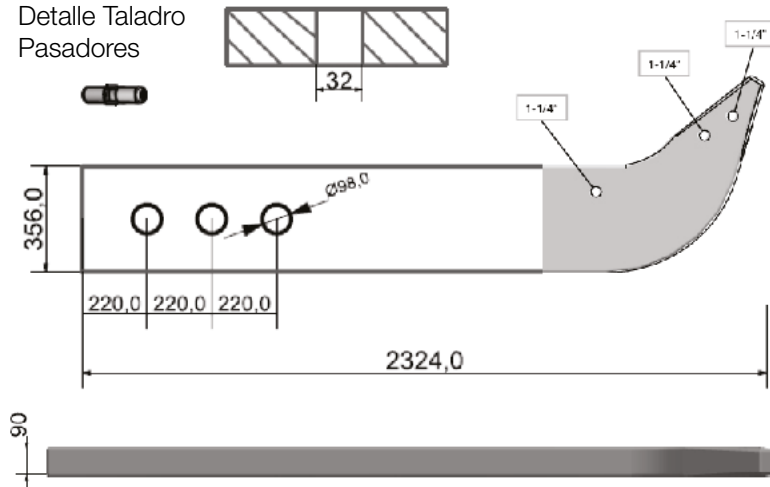


MS

Referencia	Descripción	Cantidad	Grueso	Ancho	Largo
6Y6141	Ripper	1	90	356	1819
4T4501/02	Dientes Simétricos	1			
4T5501/02/03	Dientes Penetración	1			
102-9062	Pasador Elástico	1			
9W8365	Protector 1 agujero	1			
102-9062	Pasador Elástico	2			
Reparación vástago					
Referencia	Descripción			Referencia	Descripción
103-8115	Adaptador			107-3361	Adaptador Nariz
  					



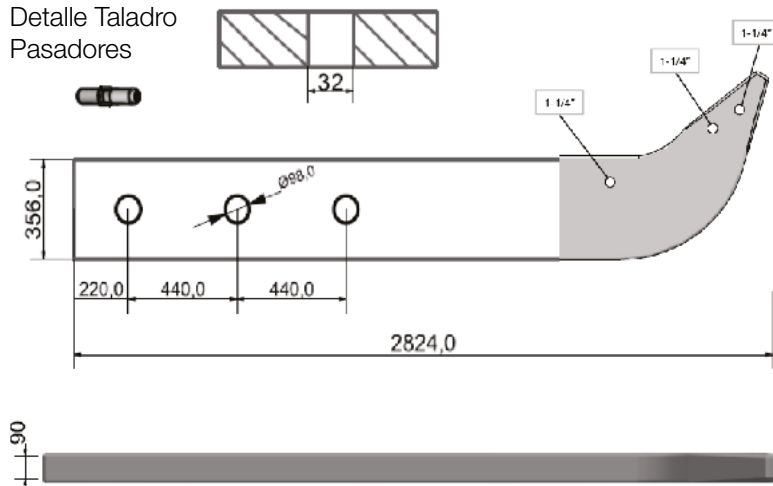
Detalle Taladro Pasadores


SS

REFERENCIA	6Y6138
GRUESO	90
ANCHO	356
LARGO	2324
TALADRO	98



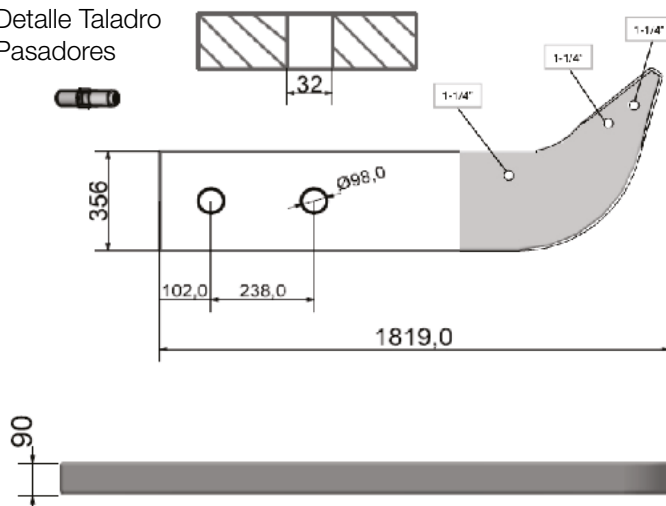
Detalle Taladro Pasadores


DR

REFERENCIA	6Y6144
GRUESO	90
ANCHO	356
LARGO	2824
TALADRO	98



Detalle Taladro Pasadores


MS

REFERENCIA	6Y6141
GRUESO	90
ANCHO	356
LARGO	1819
TALADRO	98



SS

Referencia	Descripción	Cantidad	Grueso	Ancho	Largo
8E8414	Ripper	1	90	356	2324
4T4501/02	Dientes Simétricos	1			
4T5501/02/03	Dientes Penetración	1			
6Y1202	Arandela	1			
6Y1204	Pasador	1			
9W8365	Protector 2 agujeros	1			
6Y1202	Arandela	2			
6Y1204	Pasador	2			
Reparación vástago					
Referencia	Descripción		Referencia	Descripción	
103-8115	Adaptador		107-3361	Adaptador Nariz	



DR

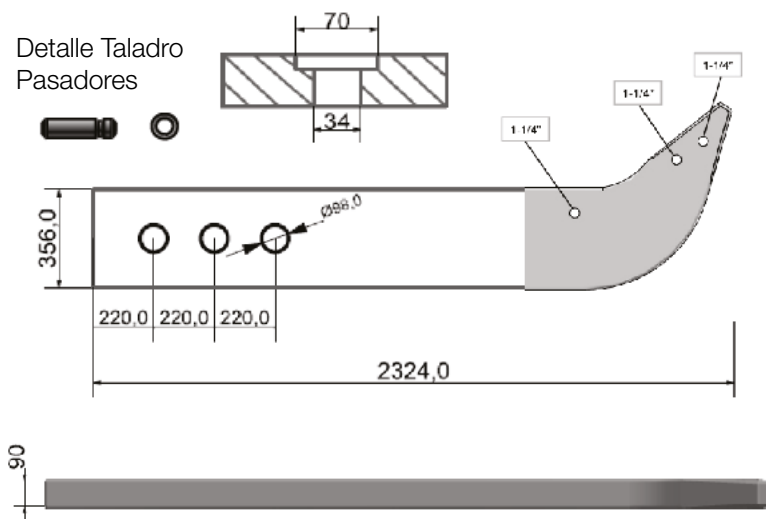
Referencia	Descripción	Cantidad	Grueso	Ancho	Largo
8E8416	Ripper	1	90	356	2824
4T4501/02	Dientes Simétricos	1			
4T5501/02/03	Dientes Penetración	1			
6Y1202	Arandela	1			
6Y1204	Pasador	1			
9W8365	Protector 2 agujeros	1			
6Y1202	Arandela	2			
6Y1204	Pasador	2			
Reparación vástago					
Referencia	Descripción		Referencia	Descripción	
103-8115	Adaptador		107-3361	Adaptador Nariz	



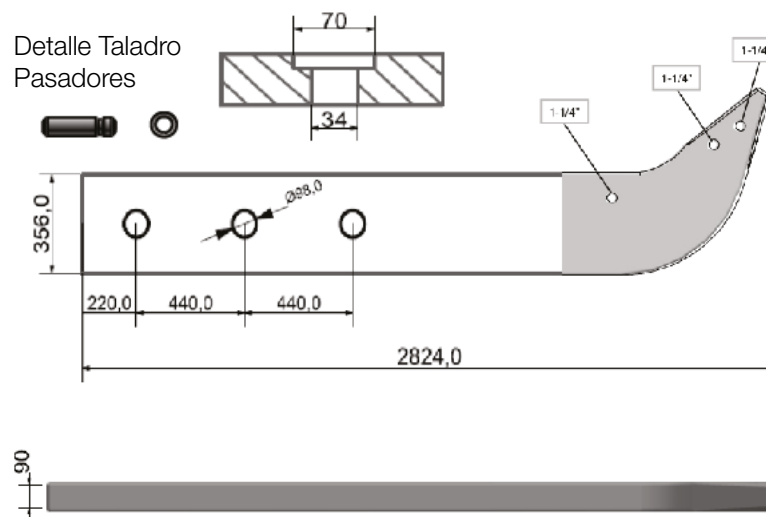
MS

Referencia	Descripción	Cantidad	Grueso	Ancho	Largo
8E8415	Ripper	1	90	356	1819
4T4501/02	Dientes Simétricos	1			
4T5501/02/03	Dientes Penetración	1			
6Y1202	Arandela	1			
6Y1204	Pasador	1			
9W8365	Protector 2 agujeros	1			
6Y1202	Arandela	2			
6Y1204	Pasador	2			
Reparación vástago					
Referencia	Descripción		Referencia	Descripción	
103-8115	Adaptador		107-3361	Adaptador Nariz	

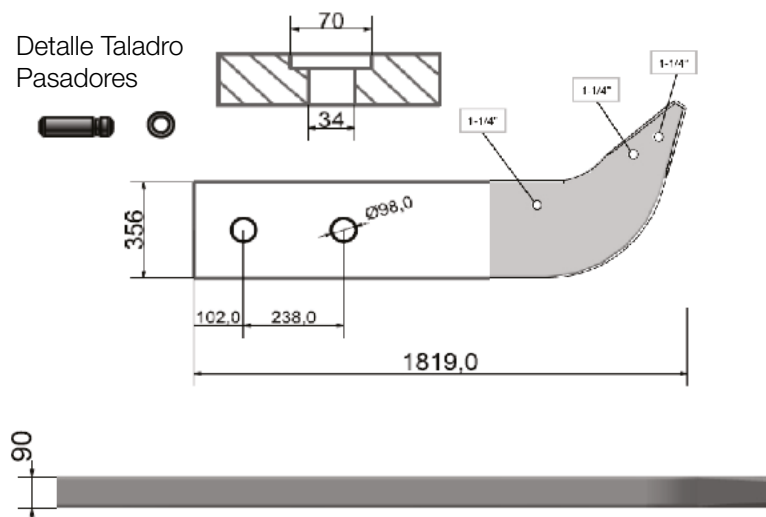


Detalle Taladro Pasadores

SS

REFERENCIA	8E8414
GRUESO	90
ANCHO	356
LARGO	2324
TALADRO	98


Detalle Taladro Pasadores

DR

REFERENCIA	8E8416
GRUESO	90
ANCHO	356
LARGO	2824
TALADRO	98


Detalle Taladro Pasadores

MS

REFERENCIA	8E8415
GRUESO	90
ANCHO	356
LARGO	1819
TALADRO	98



SS

Referencia	Descripción	Cantidad	Grueso	Ancho	Largo
9W6167	Ripper	1	75	330	2332
9W2451/52	Dientes Simétricos	1	 		
4T5451/52	Dientes Penetración	1			
4T2479	Pasador Elástico	1			
6J8814	Protector 2 agujeros	1	 		
4T2979	Pasador Elástico	1			
6J8811	Pasador Elástico	1			
Reparación vástago					
Referencia	Descripción		Referencia	Descripción	
7J1791	Adaptador		4T9976	Adaptador Nariz	



DR

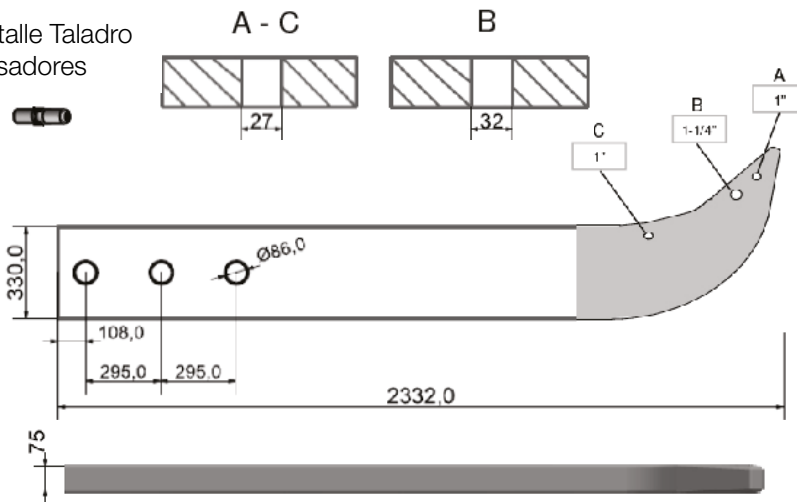
Referencia	Descripción	Cantidad	Grueso	Ancho	Largo
4T8988	Ripper	1	75	330	2760
9W2451/52	Dientes Simétricos	1	 		
4T5451/52	Dientes Penetración	1			
4T2479	Pasador Elástico	1			
6J8814	Protector 2 agujeros	1	 		
4T2979	Pasador Elástico	1			
6J8811	Pasador Elástico	1			
Reparación vástago					
Referencia	Descripción		Referencia	Descripción	
7J1791	Adaptador		4T9976	Adaptador Nariz	



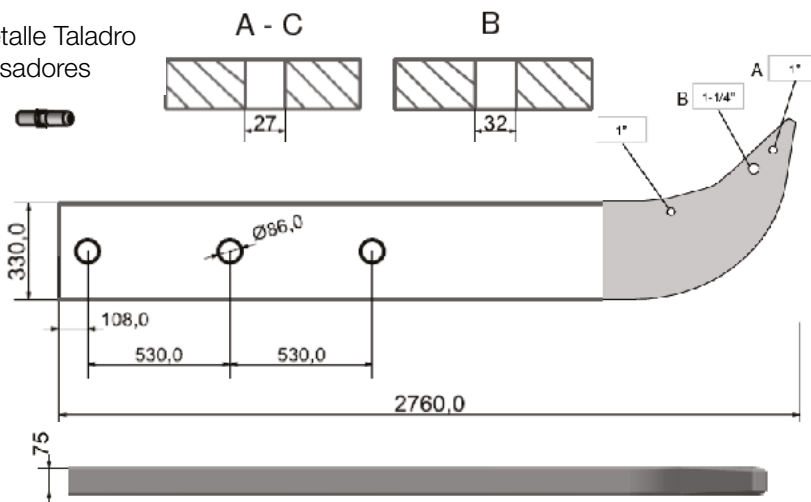
MS

Referencia	Descripción	Cantidad	Grueso	Ancho	Largo
4T8990	Ripper	1	75	330	1610
9W2451/52	Dientes Simétricos	1	 		
4T5451/52	Dientes Penetración	1			
4T2479	Pasador Elástico	1			
6J8814	Protector 2 agujeros	1	 		
4T2979	Pasador Elástico	1			
6J8811	Pasador Elástico	1			
Reparación vástago					
Referencia	Descripción		Referencia	Descripción	
7J1791	Adaptador		4T9976	Adaptador Nariz	

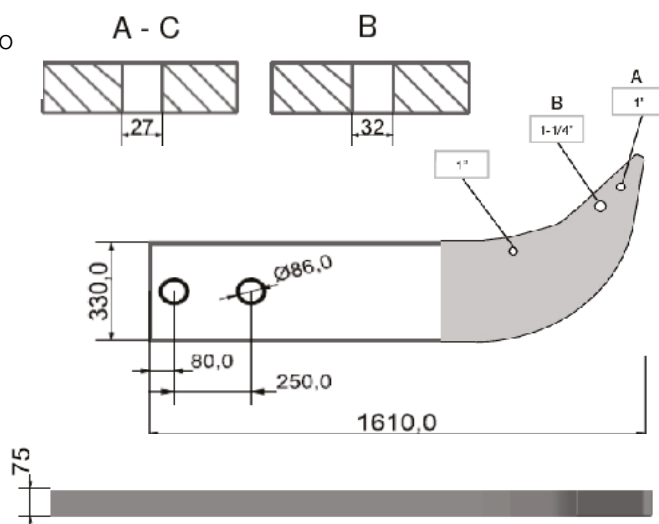


Detalle Taladro
Pasadores

SS

REFERENCIA	9W6167
GRUESO	75
ANCHO	330
LARGO	2332
TALADRO	86


 Detalle Taladro
Pasadores

DR

REFERENCIA	4T8988
GRUESO	75
ANCHO	330
LARGO	2760
TALADRO	86


 Detalle Taladro
Pasadores

MS

REFERENCIA	4T8990
GRUESO	75
ANCHO	330
LARGO	1610
TALADRO	86



SS

Referencia	Descripción	Cantidad	Grueso	Ancho	Largo
8E5339	Ripper	1	75	330	2332
9W2451/52	Dientes Simétricos	1	 	 	
4T5451/52	Dientes Penetración	1			
8E4743	Arandela	1			
6Y3394	Pasador	1			
6J8814	Protector 2 agujeros	1	 	 	
8E4743	Arandela	2			
6Y3394	Pasador	2			
Reparación vástago					
Referencia	Descripción		Referencia	Descripción	
8E8418	Adaptador		9U9694	Adaptador Nariz	



DR

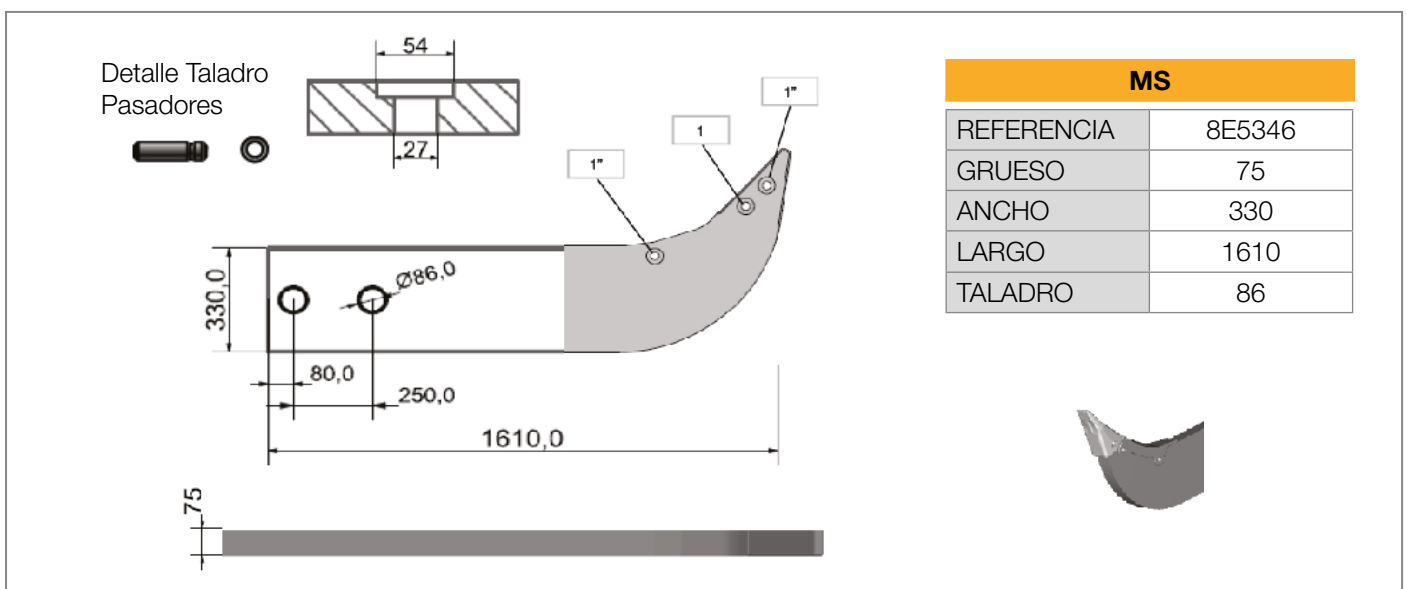
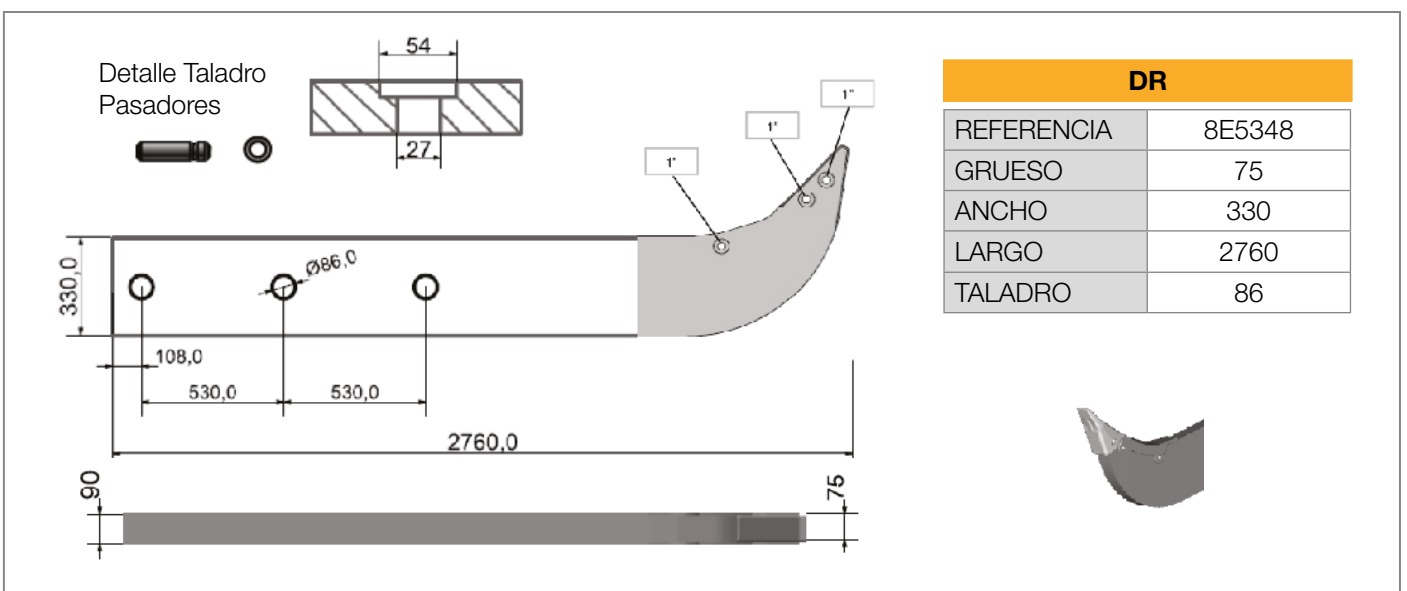
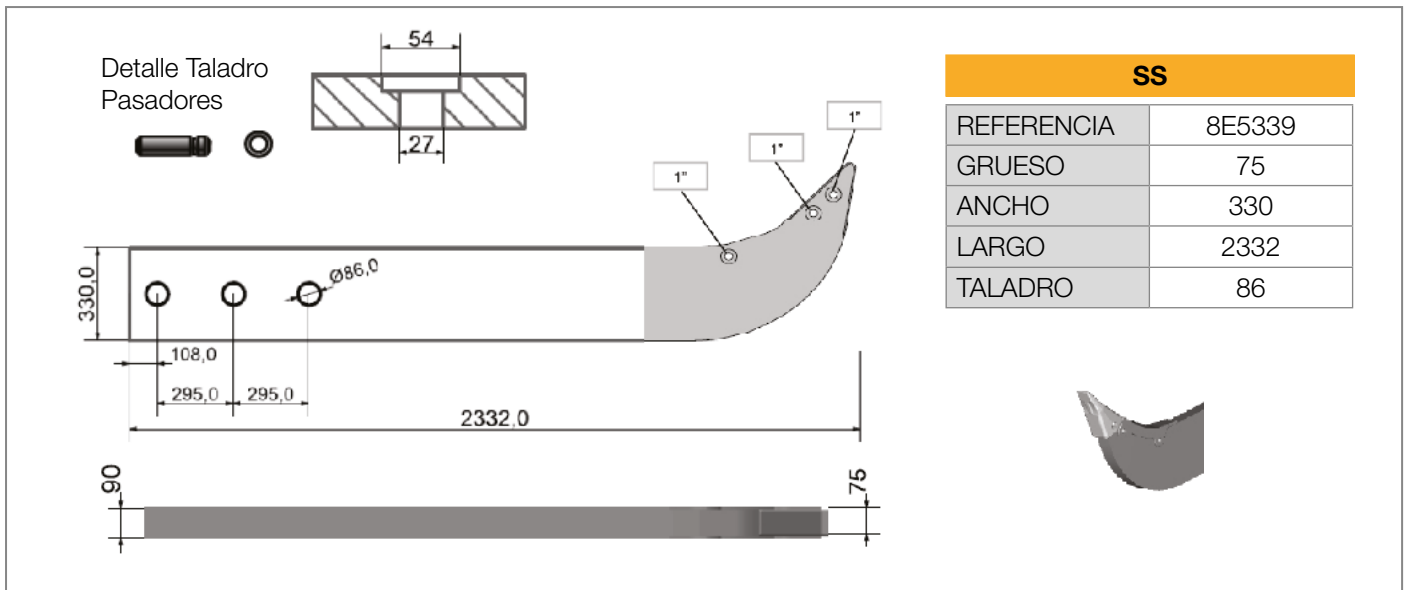
Referencia	Descripción	Cantidad	Grueso	Ancho	Largo
8E5348	Ripper	1	75	330	2760
9W2451/52	Dientes Simétricos	1	 	 	
4T5451/52	Dientes Penetración	1			
8E4743	Arandela	1			
6Y3394	Pasador	1			
6J8814	Protector 2 agujeros	1	 	 	
8E4743	Arandela	2			
6Y3394	Pasador	2			
Reparación vástago					
Referencia	Descripción		Referencia	Descripción	
8E8418	Adaptador		9U9694	Adaptador Nariz	



MS


Referencia	Descripción	Cantidad	Grueso	Ancho	Largo
8E5346	Ripper	1	75	330	1610
9W2451/52	Dientes Simétricos	1	 	 	
4T5451/52	Dientes Penetración	1			
8E4743	Arandela	1			
6Y3394	Pasador	1			
6J8814	Protector 2 agujeros	1	 	 	
8E4743	Arandela	2			
6Y3394	Pasador	2			
Reparación vástago					
Referencia	Descripción		Referencia	Descripción	
8E8418	Adaptador		9U9694	Adaptador Nariz	






SS

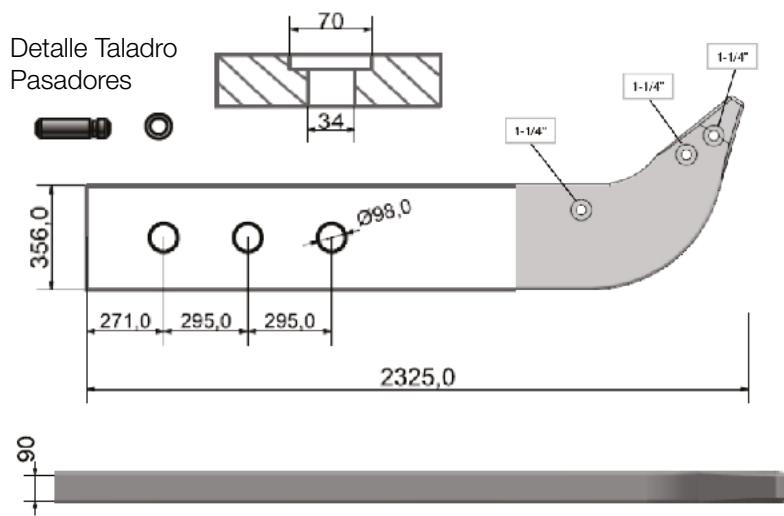
Referencia	Descripción	Cantidad	Grueso	Ancho	Largo
114-4503	Ripper	1	90	356	2325
4T4501/02	Dientes Simétricos	1			
4T5501/02/03	Dientes Penetración	1			
6Y1202	Arandela	1			
6Y1204	Pasador	1			
9W8365	Protector 2 agujeros	1			
6Y1202	Arandela	2			
6Y1204	Pasador	2			
Reparación vástago					
Referencia	Descripción		Referencia	Descripción	
103-8115	Adaptador		107-3361	Adaptador Nariz	



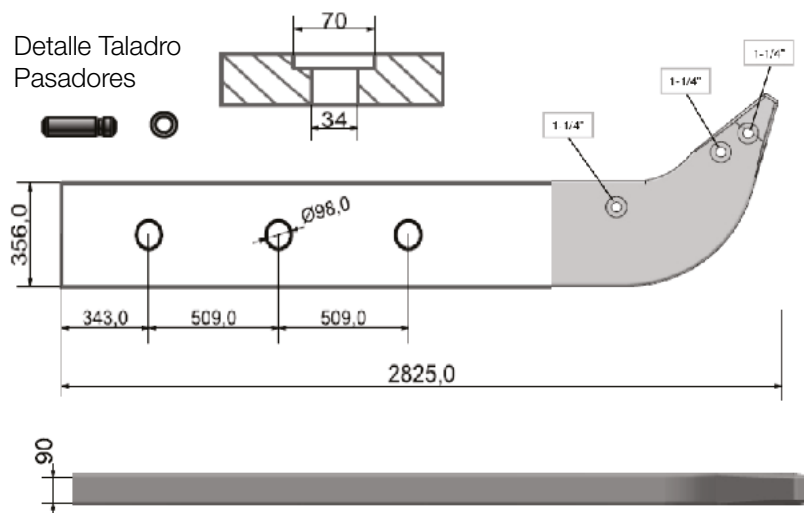
DR

Referencia	Descripción	Cantidad	Grueso	Ancho	Largo
109-9114	Ripper	1	90	356	2825
4T4501/02	Dientes Simétricos	1			
4T5501/02/03	Dientes Penetración	1			
6Y1202	Arandela	1			
6Y1204	Pasador	1			
9W8365	Protector 2 agujeros	1			
6Y1202	Arandela	2			
6Y1204	Pasador	2			
Reparación vástago					
Referencia	Descripción		Referencia	Descripción	
103-8115	Adaptador		107-3361	Adaptador Nariz	



Detalle Taladro
Pasadores

SS

REFERENCIA	114-4503
GRUESO	90
ANCHO	356
LARGO	2325
TALADRO	86



 Detalle Taladro
Pasadores

DR

REFERENCIA	109-9114
GRUESO	90
ANCHO	356
LARGO	2825
TALADRO	98




SS

Referencia	Descripción	Cantidad	Grueso	Ancho	Largo
118-2140	Ripper	1	100	400	2510
4T4501/02	Dientes Simétricos	1			
4T5501/02/03	Dientes Penetración	1			
6Y1202	Arandela	1			
6Y1204	Pasador	1			
9W8365	Protector 2 agujeros	1			
6Y1202	Arandela	2			
6Y1204	Pasador	2			
Reparación vástago					
Referencia	Descripción		Referencia	Descripción	
103-8115	Adaptador		107-3361	Adaptador Nariz	



DR

Referencia	Descripción	Cantidad	Grueso	Ancho	Largo
109-3135	Ripper	1	100	400	3017
4T4501/02	Dientes Simétricos	1			
4T5501/02/03	Dientes Penetración	1			
6Y1202	Arandela	1			
6Y1204	Pasador	1			
9W8365	Protector 2 agujeros	1			
6Y1202	Arandela	2			
6Y1204	Pasador	2			
Reparación vástago					
Referencia	Descripción		Referencia	Descripción	
103-8115	Adaptador		107-3361	Adaptador Nariz	



Detalle Taladro Pasadores

Technical drawing of a curved metal plate (SS) with dimensions: width 400,0; total length 2510,0; hole diameters Ø114,3; hole spacing 150,0, 355,0, 355,0; hole diameter detail 70 and 34; hole diameter callouts 1-1/4".

SS	
REFERENCIA	118-2140
GRUESO	100
ANCHO	400
LARGO	2510
TALADRO	114,3


Detalle Taladro Pasadores

Technical drawing of a curved metal plate (DR) with dimensions: width 400,0; total length 3017,0; hole diameters Ø114,3; hole spacing 220,0, 480,0, 480,0; hole diameter detail 70 and 34; hole diameter callouts 1-1/4".

DR	
REFERENCIA	109-3135
GRUESO	100
ANCHO	400
LARGO	3017
TALADRO	114,3


SS

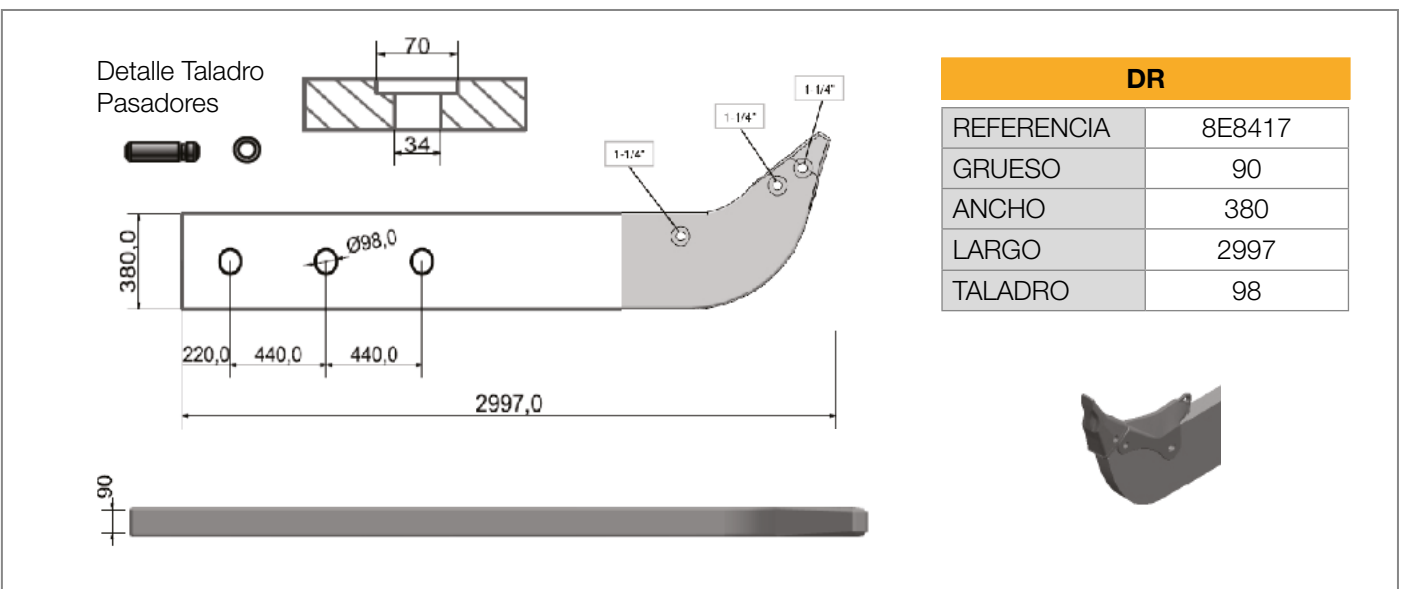
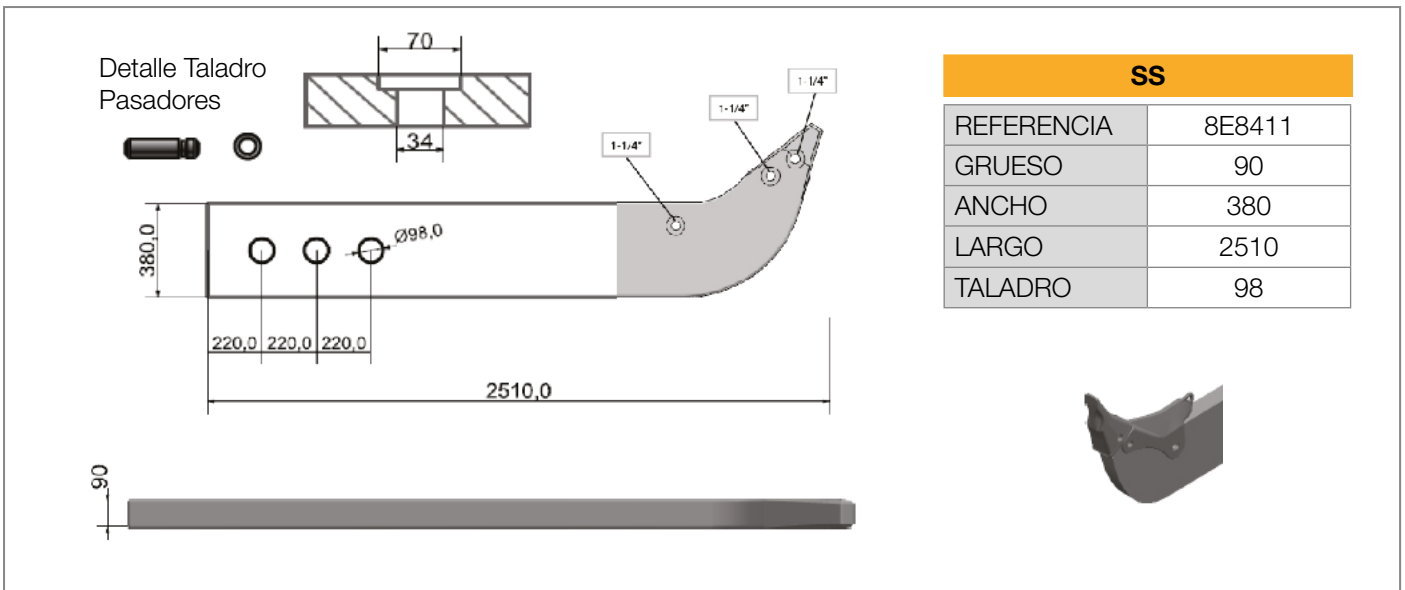
Referencia	Descripción	Cantidad	Grueso	Ancho	Largo
8E8411	Ripper	1	90	380	2510
4T4501/02	Dientes Simétricos	1			
4T5501/02/03	Dientes Penetración	1			
6Y1202	Arandela	1			
6Y1204	Pasador	1			
9W8365	Protector 2 agujeros	1			
6Y1202	Arandela	2			
6Y1204	Pasador	2			
Reparación vástago					
Referencia	Descripción		Referencia	Descripción	
103-8115	Adaptador		107-3361	Adaptador Nariz	



DR

Referencia	Descripción	Cantidad	Grueso	Ancho	Largo
8E8417	Ripper	1	90	380	2977
4T4501/02	Dientes Simétricos	1			
4T5501/02/03	Dientes Penetración	1			
6Y1202	Arandela	1			
6Y1204	Pasador	1			
9W8365	Protector 2 agujeros	1			
6Y1202	Arandela	2			
6Y1204	Pasador	2			
Reparación vástago					
Referencia	Descripción		Referencia	Descripción	
103-8115	Adaptador		107-3361	Adaptador Nariz	





SS

Referencia	Descripción	Cantidad	Grueso	Ancho	Largo
9W8366	Ripper	1	90	380	2510
4T4501/02 4T5501/02/03 102-9062	Dientes Simétricos Dientes Penetración Pasador Elástico	1 1 1			
9W8365 102-9062	Protector 2 agujeros Pasador Elástico	1 2			
Reparación vástago					
Referencia	Descripción		Referencia	Descripción	
103-8115	Adaptador		107-3361	Adaptador Nariz	



DR

Referencia	Descripción	Cantidad	Grueso	Ancho	Largo
6Y6147	Ripper	1	90	380	2997
4T4501/02 4T5501/02/03 102-9062	Dientes Simétricos Dientes Penetración Pasador Elástico	1 1 1			
9W8365 102-9062	Protector 2 agujeros Pasador Elástico	1 2			
Reparación vástago					
Referencia	Descripción		Referencia	Descripción	
103-8115	Adaptador		107-3361	Adaptador Nariz	

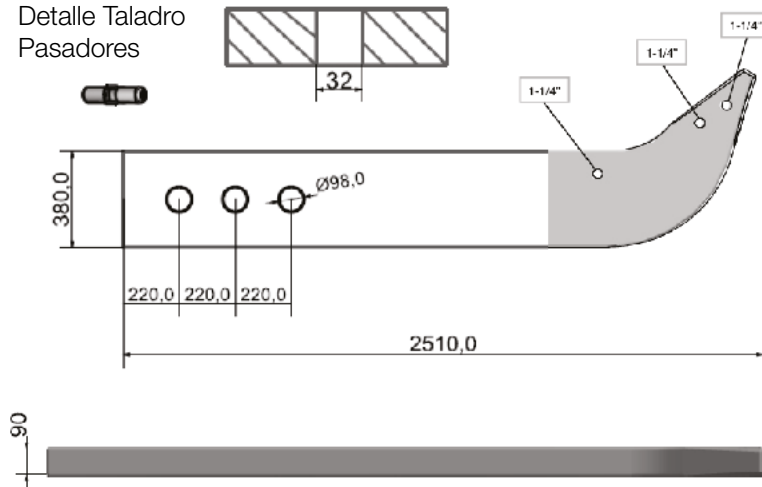


MS

Referencia	Descripción	Cantidad	Grueso	Ancho	Largo
9J5954	Ripper	1	90	356	1819
4T4501/02 4T5501/02/03 102-9062	Dientes Simétricos Dientes Penetración Pasador Elástico	1 1 1			
9W8365 102-9062	Protector 1 agujero Pasador Elástico	1 2			
Reparación vástago					
Referencia	Descripción		Referencia	Descripción	
1U3630	Adaptador		107-3361	Adaptador Nariz	



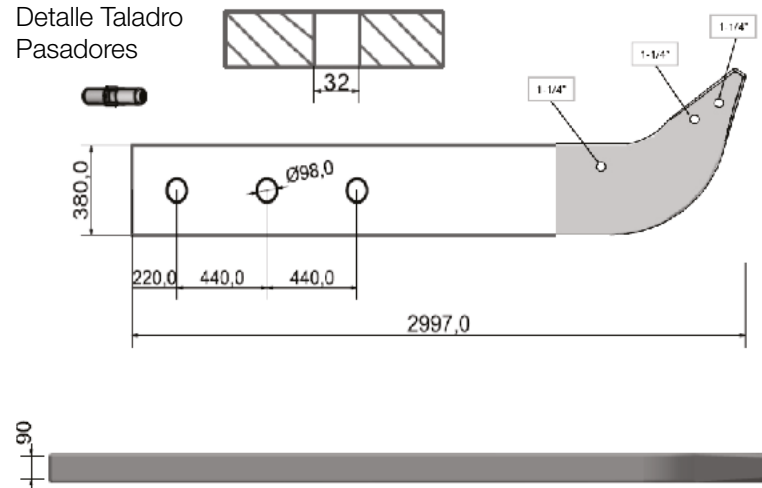
Detalle Taladro Pasadores


SS

REFERENCIA	9W8366
GRUESO	90
ANCHO	380
LARGO	2510
TALADRO	98



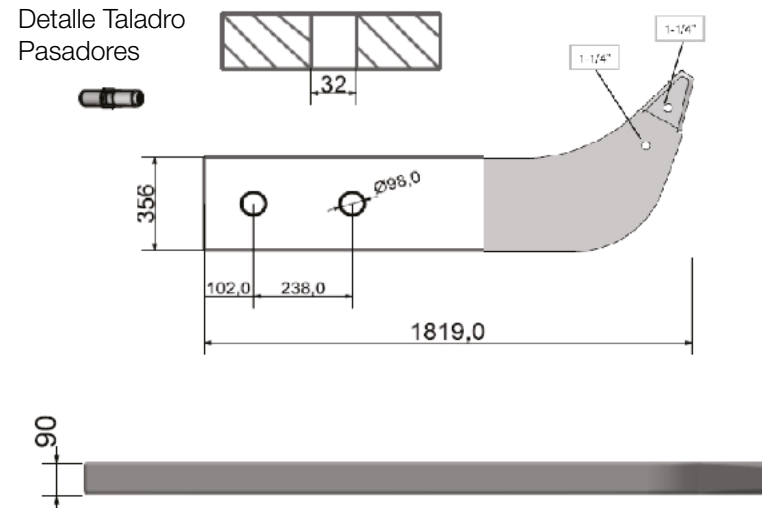
Detalle Taladro Pasadores


DR

REFERENCIA	6Y6147
GRUESO	90
ANCHO	380
LARGO	2997
TALADRO	98



Detalle Taladro Pasadores


MS

REFERENCIA	9J5954
GRUESO	90
ANCHO	356
LARGO	1819
TALADRO	98



SS

Referencia	Descripción	Cantidad	Grueso	Ancho	Largo
8E8414	Ripper	1	90	356	2324
4T4501/02	Dientes Simétricos	1			
4T5501/02/03	Dientes Penetración	1			
6Y1202	Arandela	1			
6Y1204	Pasador	1			
9W8365	Protector 2 agujeros	1			
6Y1202	Arandela	2			
6Y1204	Pasador	2			
Reparación vástago					
Referencia	Descripción		Referencia	Descripción	
103-8115	Adaptador		107-3361	Adaptador Nariz	



DR

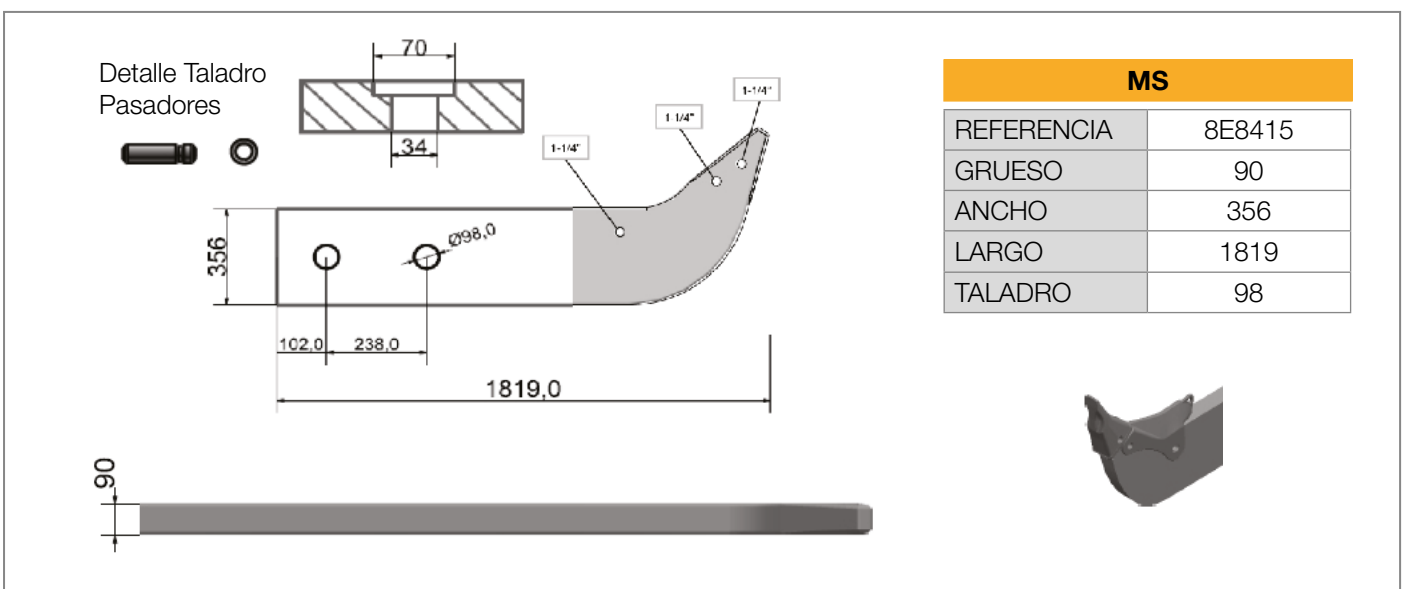
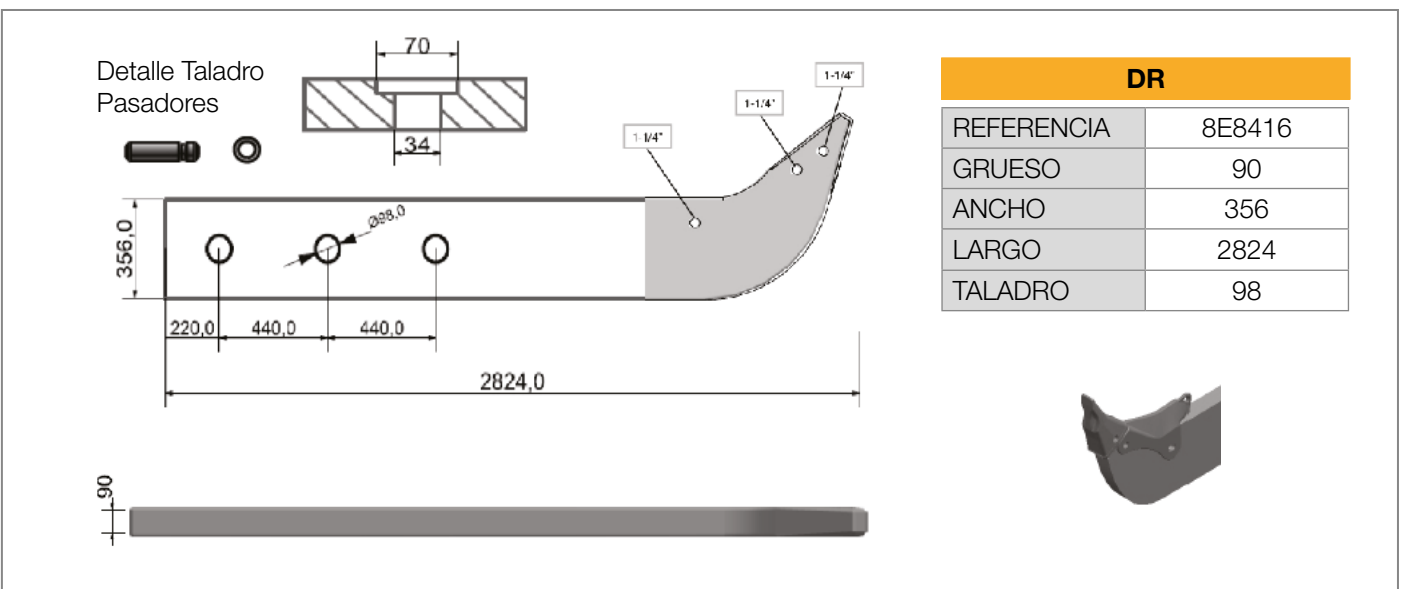
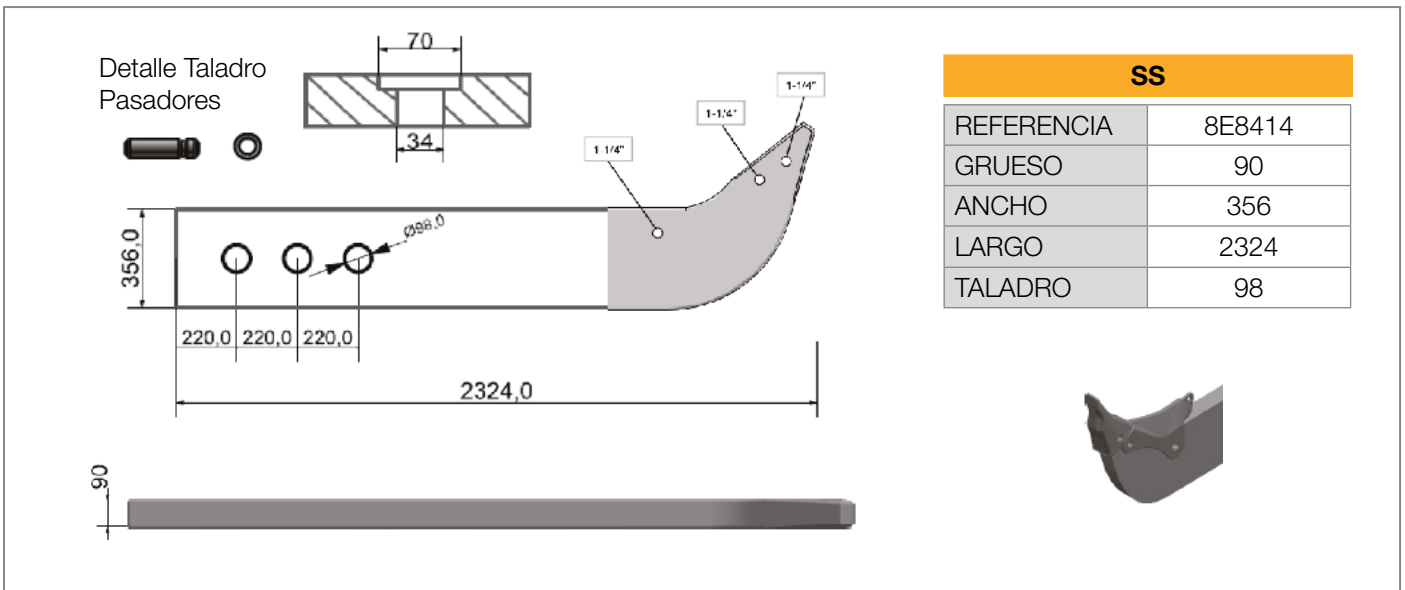
Referencia	Descripción	Cantidad	Grueso	Ancho	Largo
8E8416	Ripper	1	90	356	2824
4T4501/02	Dientes Simétricos	1			
4T5501/02/03	Dientes Penetración	1			
6Y1202	Arandela	1			
6Y1204	Pasador	1			
9W8365	Protector 2 agujeros	1			
6Y1202	Arandela	2			
6Y1204	Pasador	2			
Reparación vástago					
Referencia	Descripción		Referencia	Descripción	
103-8115	Adaptador		107-3361	Adaptador Nariz	



MS

Referencia	Descripción	Cantidad	Grueso	Ancho	Largo
8E8415	Ripper	1	90	356	1819
4T4501/02	Dientes Simétricos	1			
4T5501/02/03	Dientes Penetración	1			
6Y1202	Arandela	1			
6Y1204	Pasador	1			
9W8365	Protector 2 agujeros	1			
6Y1202	Arandela	2			
6Y1204	Pasador	2			
Reparación vástago					
Referencia	Descripción		Referencia	Descripción	
103-8115	Adaptador		107-3361	Adaptador Nariz	





SS

Referencia	Descripción	Cantidad	Grueso	Ancho	Largo
6Y6138	Ripper	1	90	356	2324
4T4501/02	Dientes Simétricos	1			
4T5501/02/03	Dientes Penetración	1			
102-9062	Pasador Elástico	1			
9W8365	Protector 2 agujeros	1			
102-9062	Pasador Elástico	2			
Reparación vástago					
Referencia	Descripción		Referencia	Descripción	
103-8115	Adaptador		107-3361	Adaptador Nariz	



DR

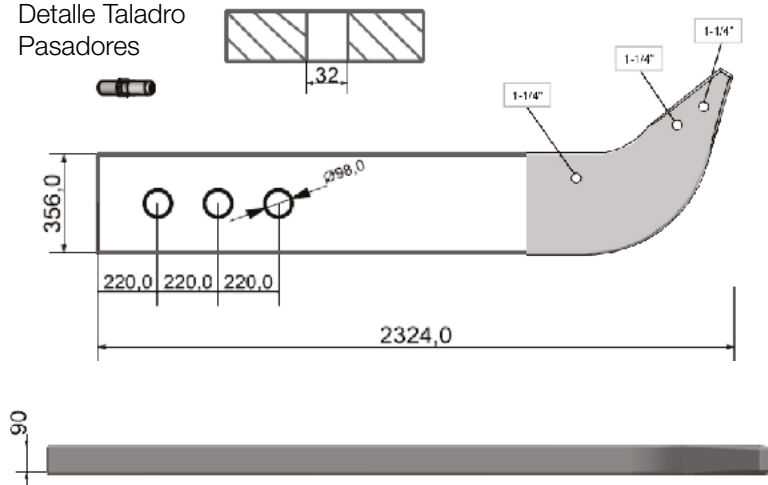
Referencia	Descripción	Cantidad	Grueso	Ancho	Largo
6Y6144	Ripper	1	90	356	2824
4T4501/02	Dientes Simétricos	1			
4T5501/02/03	Dientes Penetración	1			
102-9062	Pasador Elástico	1			
9W8365	Protector 2 agujeros	1			
102-9062	Pasador Elástico	2			
Reparación vástago					
Referencia	Descripción		Referencia	Descripción	
103-8115	Adaptador		107-3361	Adaptador Nariz	



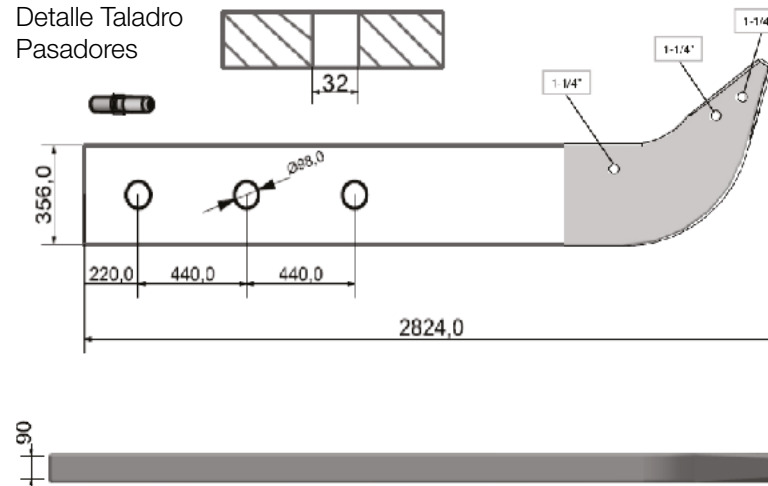
MS

Referencia	Descripción	Cantidad	Grueso	Ancho	Largo
6Y6141	Ripper	1	90	356	1819
4T4501/02	Dientes Simétricos	1			
4T5501/02/03	Dientes Penetración	1			
102-9062	Pasador Elástico	1			
9W8365	Protector 2 agujeros	1			
102-9062	Pasador Elástico	2			
Reparación vástago					
Referencia	Descripción		Referencia	Descripción	
103-8115	Adaptador		107-3361	Adaptador Nariz	

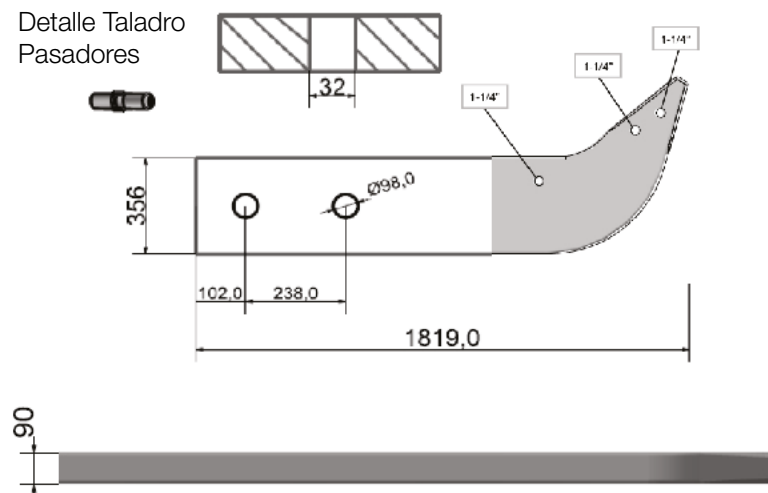


Detalle Taladro Pasadores

SS

REFERENCIA	6Y6138
GRUESO	90
ANCHO	356
LARGO	2324
TALADRO	98


Detalle Taladro Pasadores

DR

REFERENCIA	6Y6144
GRUESO	90
ANCHO	356
LARGO	2824
TALADRO	98


Detalle Taladro Pasadores

MS

REFERENCIA	6Y6141
GRUESO	90
ANCHO	356
LARGO	1819
TALADRO	98



SS

Referencia	Descripción	Cantidad	Grueso	Ancho	Largo
3G5707	Ripper	1	100	400	2812
4T4501/02	Dientes Simétricos	1			
4T5501/02/03	Dientes Penetración	1			
102-9062	Pasador Elástico	1			
3G9594 /1U3644	Protector 1 agujero	1			
102-9062	Pasador Elástico	1			
Reparación vástago					
Referencia	Descripción		Referencia	Descripción	
105-8115	Adaptador		107-3361	Adaptador Nariz	
					



DR

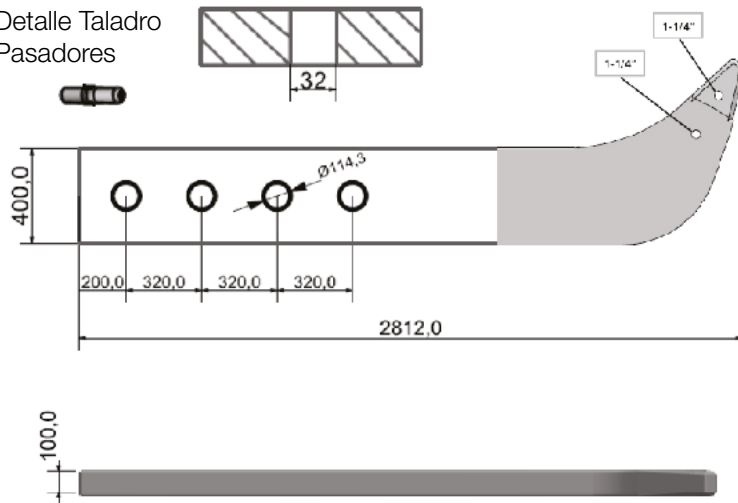
Referencia	Descripción	Cantidad	Grueso	Ancho	Largo
8E8412	Ripper	1	100	400	2812
4T4501/02	Dientes Simétricos	1			
4T5501/02/03	Dientes Penetración	1			
6Y1202	Arandela	1			
6Y1204	Pasador	1			
6Y8960	Protector 2 agujeros	1			
6Y1202	Arandela	2			
6Y1204	Pasador	2			
Reparación vástago					
Referencia	Descripción		Referencia	Descripción	
103-8115	Adaptador		107-3361	Adaptador Nariz	
					



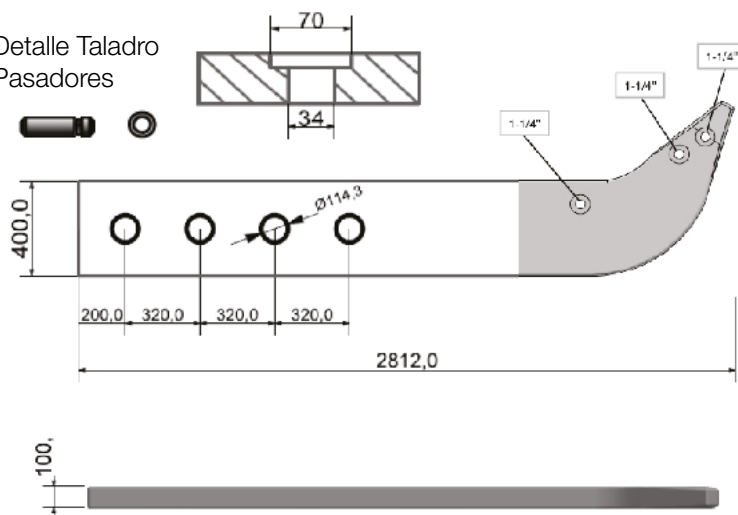
MS

Referencia	Descripción	Cantidad	Grueso	Ancho	Largo
8E8413	Ripper	1	100	400	1977
4T4501/02	Dientes Simétricos	1			
4T5501/02/03	Dientes Penetración	1			
6Y1202	Arandela	1			
6Y1204	Pasador	1			
6Y8960	Protector 2 agujeros	1			
6Y1202	Arandela	2			
6Y1204	Pasador	2			
Reparación vástago					
Referencia	Descripción		Referencia	Descripción	
103-8115	Adaptador		107-3361	Adaptador Nariz	
					

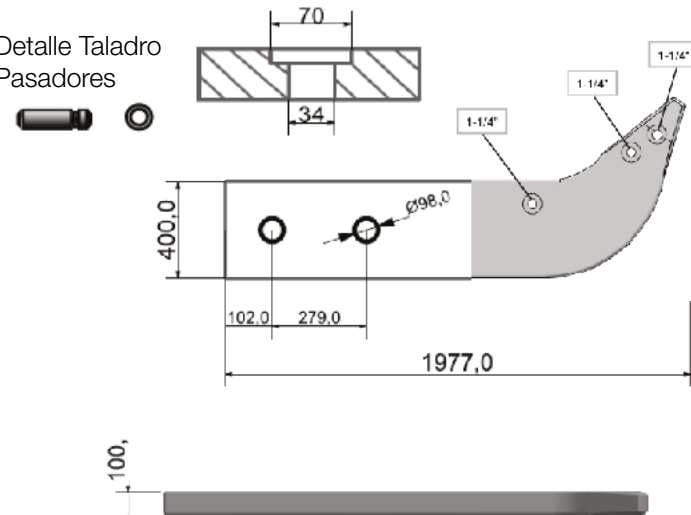


Detalle Taladro Pasadores

SS

REFERENCIA	3G5707
GRUESO	100
ANCHO	400
LARGO	2812
TALADRO	114,3


Detalle Taladro Pasadores

DR

REFERENCIA	8E8412
GRUESO	100
ANCHO	400
LARGO	2812
TALADRO	114,3


Detalle Taladro Pasadores

MS

REFERENCIA	8E8413
GRUESO	100
ANCHO	400
LARGO	1977
TALADRO	98



SS

Referencia	Descripción	Cantidad	Grueso	Ancho	Largo
8E0467	Ripper	1	110	450	2730
9W4551	Diente corto	1			
9W4552	Diente intermedio	1			
6Y1205	Arandela	1			
9N4245	Pasador	1			
9N4621	Protector 2 agujeros	1			
6Y1205	Arandela	2			
9N4245	Pasador	2			

Reparación vástago

Referencia	Descripción		Referencia	Descripción
104-9279	Adaptador		104-9279N	Adaptador Nariz



DR

Referencia	Descripción	Cantidad	Grueso	Ancho	Largo
8E1466	Ripper	1	110	450	3292
9W4551	Diente corto	1			
9W4552	Diente intermedio	1			
6Y1205	Arandela	1			
9N4245	Pasador	1			
9N4621	Protector 2 agujeros	1			
6Y1205	Arandela	2			
9N4245	Pasador	2			

Reparación vástago

Referencia	Descripción		Referencia	Descripción
104-9279	Adaptador		104-9279N	Adaptador Nariz



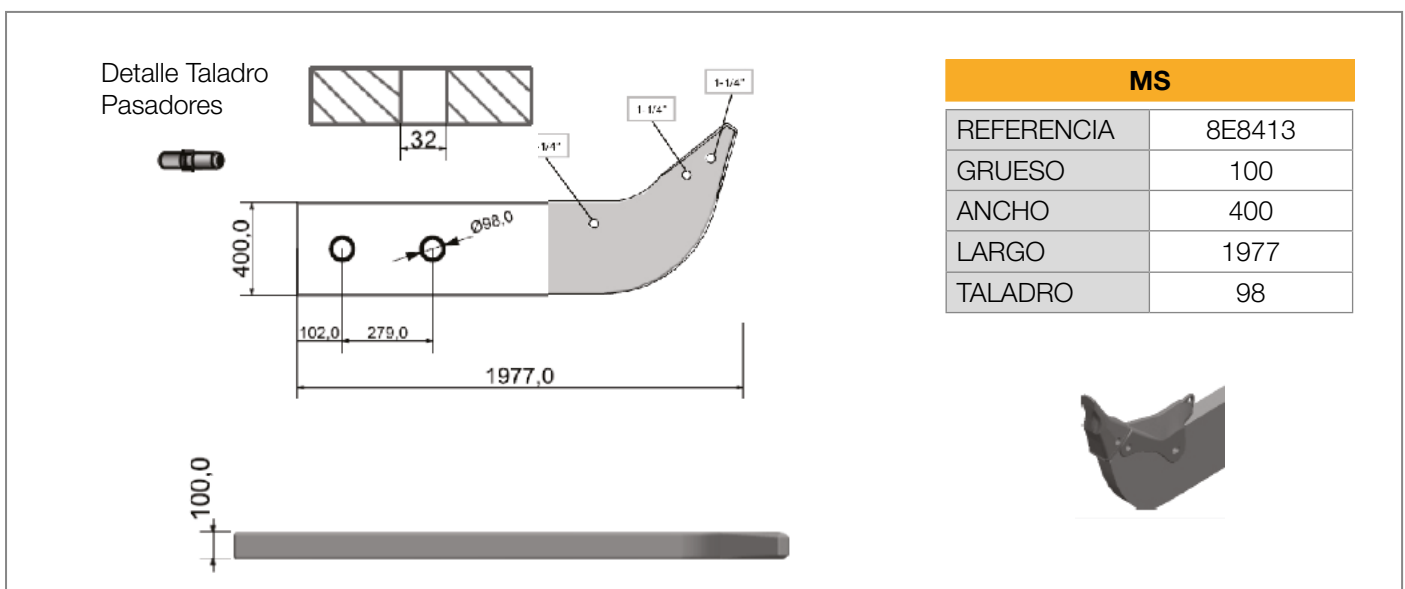
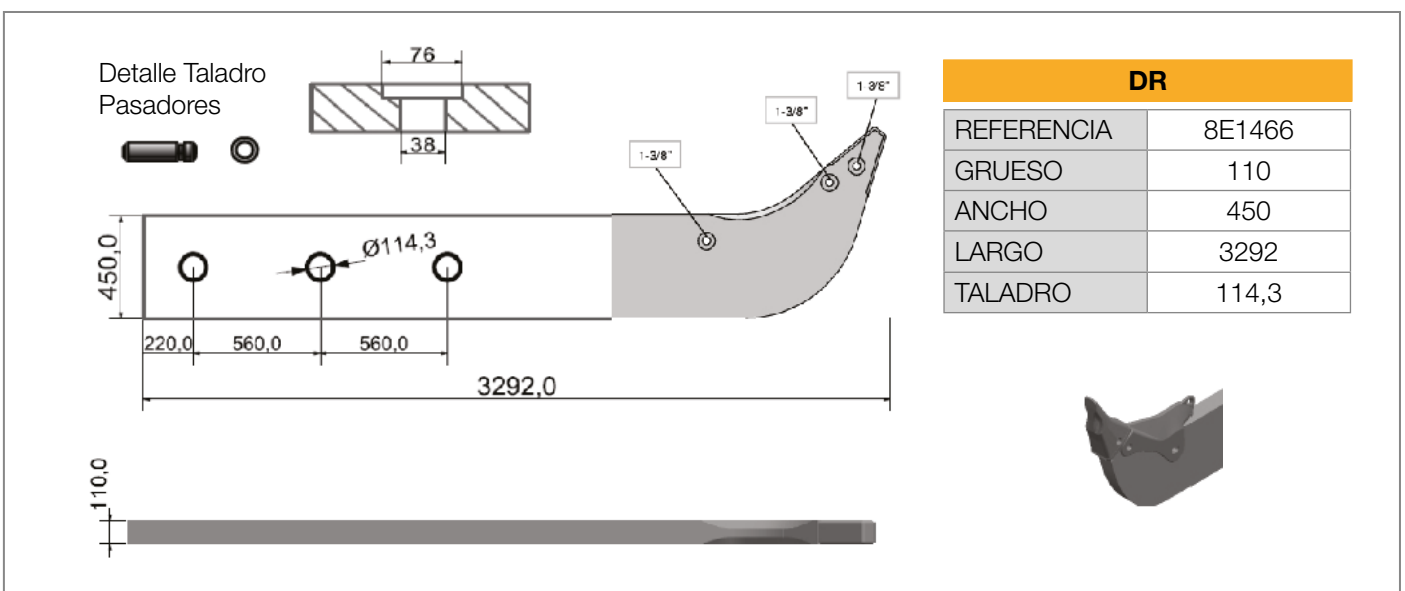
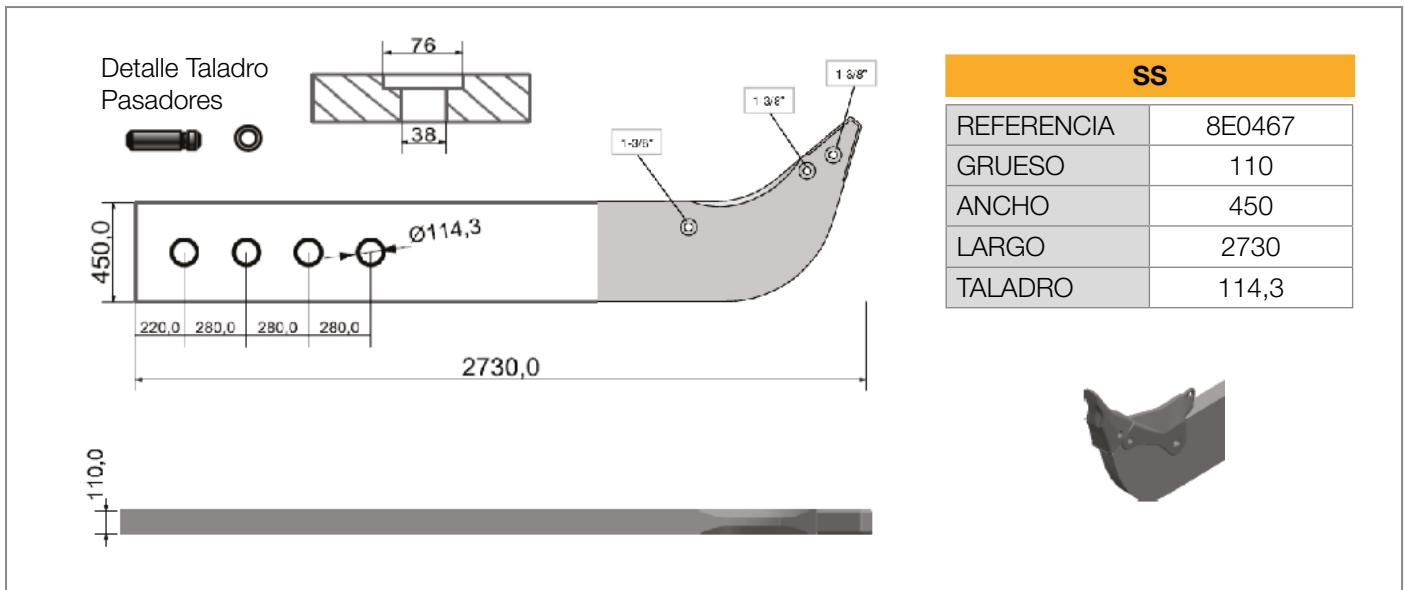
MS

Referencia	Descripción	Cantidad	Grueso	Ancho	Largo
8E8413	Ripper	1	100	400	1977
4T4501/02	Dientes Simétricos	1			
4T5501/02/03	Dientes Penetración	1			
6Y1202	Arandela	1			
6Y1204	Pasador	1			
6Y8960	Protector 2 agujeros	1			
6Y1202	Arandela	2			
6Y1204	Pasador	2			

Reparación vástago

Referencia	Descripción		Referencia	Descripción
103-8115	Adaptador		107-3361	Adaptador Nariz





SS

Referencia	Descripción	Cantidad	Grueso	Ancho	Largo
104-9277	Ripper	1	110	450	2730
9W4551	Diente corto	1			
9W4552	Diente intermedio	1			
6Y1205	Arandela	1			
9N4245	Pasador	1			
9N4621	Protector 2 agujeros	1			
6Y1205	Arandela	2			
9N4245	Pasador	2			

Reparación vástago

Referencia	Descripción		Referencia	Descripción
104-9279	Adaptador		104-9279N	Adaptador Nariz
				



DR

Referencia	Descripción	Cantidad	Grueso	Ancho	Largo
104-9275	Ripper	1	110	450	3292
9W4551	Diente corto	1			
9W4552	Diente intermedio	1			
6Y1205	Arandela	1			
9N4245	Pasador	1			
9N4621	Protector 2 agujeros	1			
6Y1205	Arandela	2			
9N4245	Pasador	2			

Reparación vástago

Referencia	Descripción		Referencia	Descripción
104-9279	Adaptador		104-9279N	Adaptador Nariz
				



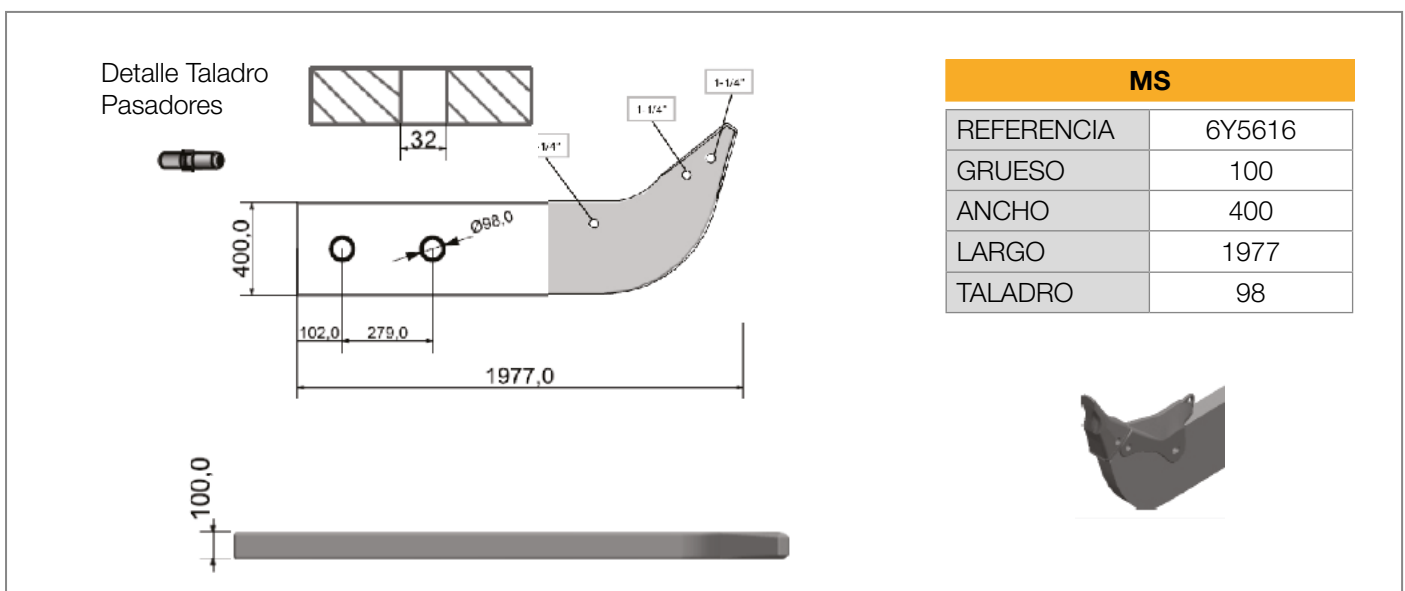
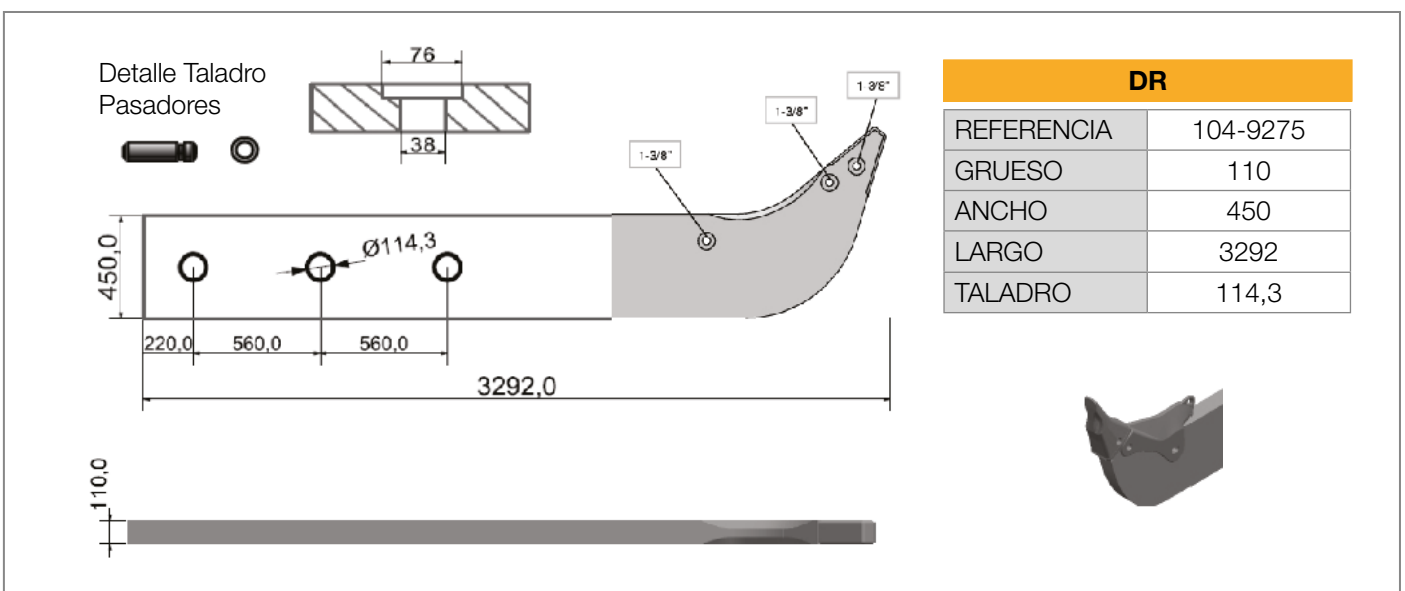
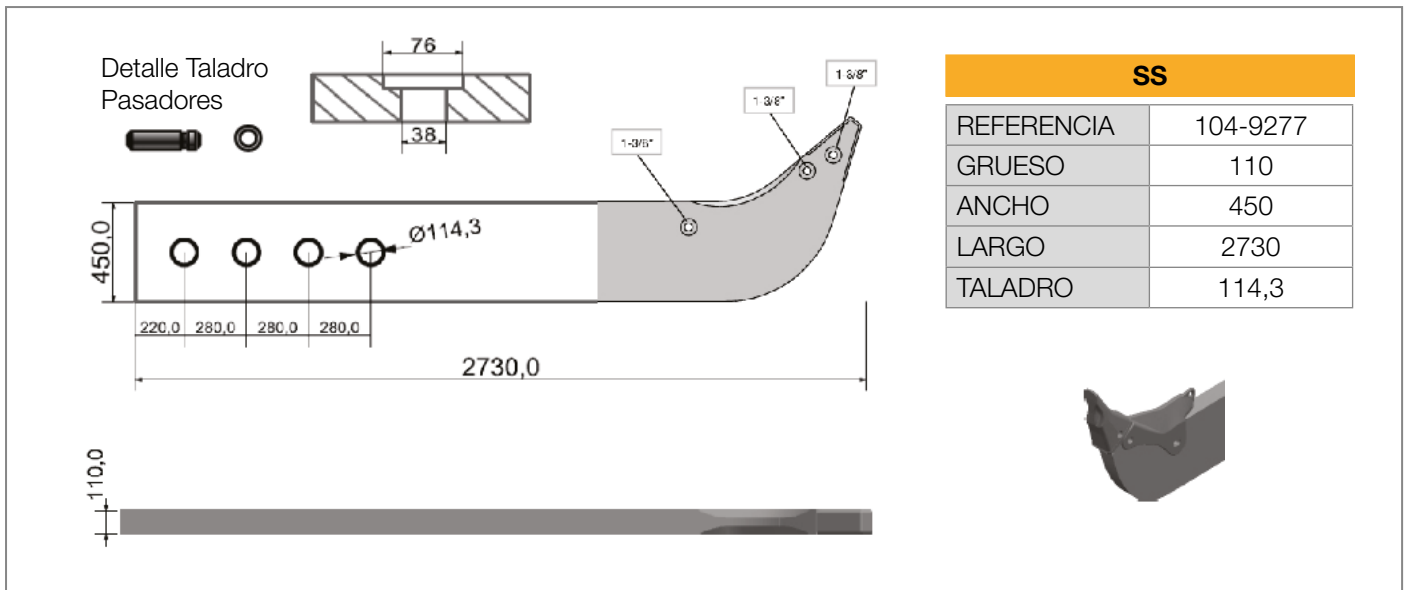
MS

Referencia	Descripción	Cantidad	Grueso	Ancho	Largo
6Y5616	Ripper	1	100	400	1977
4T4501/02	Dientes Simétricos	1			
4T5501/02/03	Dientes Penetración	1			
102-9062	Pasador Elástico	1			
6Y8960	Protector 2 agujeros	1			
6Y1202	Arandela	2			
6Y1204	Pasador	2			

Reparación vástago

Referencia	Descripción		Referencia	Descripción
103-8115	Adaptador		107-3361	Adaptador Nariz
				





SS

Referencia	Descripción	Cantidad	Grueso	Ancho	Largo
8E0467	Ripper	1	110	450	2730
9W4551	Diente corto	1			
9W4552	Diente Intermedio	1			
6Y1205	Arandela	1			
9N4245	Pasador	1			
9N4621	Protector 2 agujeros	1			
6Y1205	Arandela	2			
9N4245	Pasador	2			

Reparación vástago

Referencia	Descripción		Referencia	Descripción
104-9279	Adaptador		104-9279N	Adaptador Nariz



DR

Referencia	Descripción	Cantidad	Grueso	Ancho	Largo
8E1466	Ripper	1	110	450	3292
9W4551	Diente corto	1			
9W4552	Diente intermedio	1			
6Y1205	Arandela	1			
9N4245	Pasador	1			
9N4621	Protector 2 agujeros	1			
6Y1205	Arandela	2			
9N4245	Pasador	2			

Reparación vástago

Referencia	Descripción		Referencia	Descripción
104-9279	Adaptador		104-9279N	Adaptador Nariz



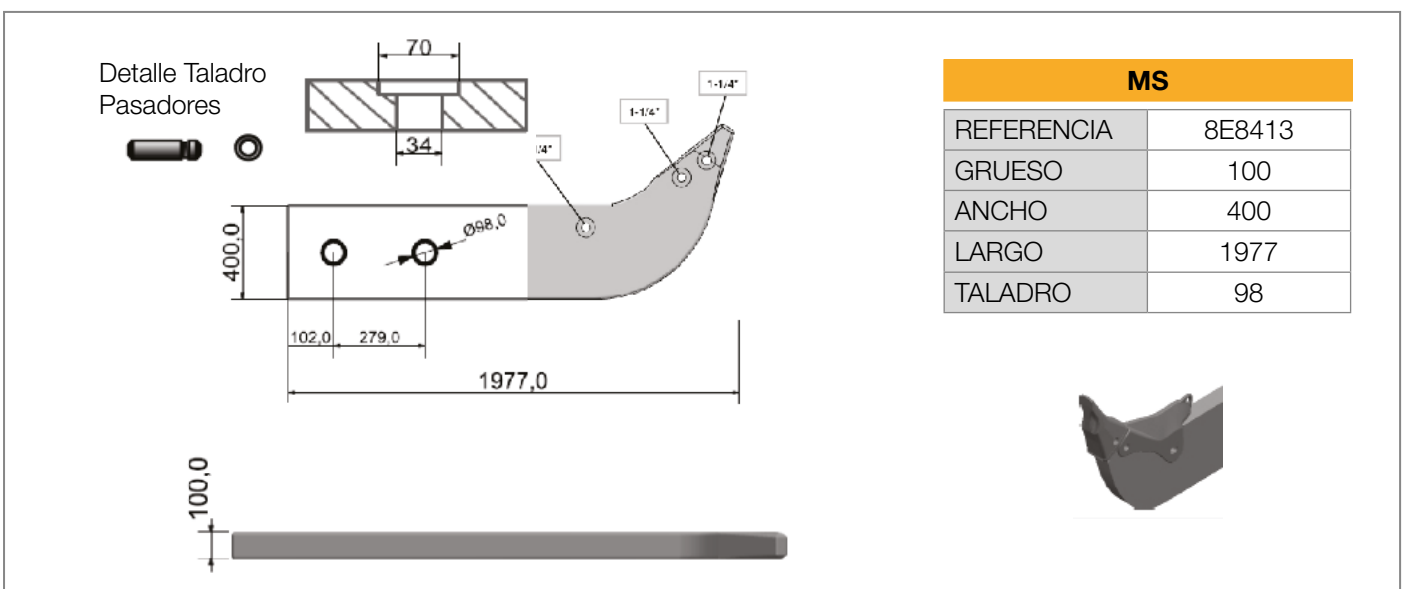
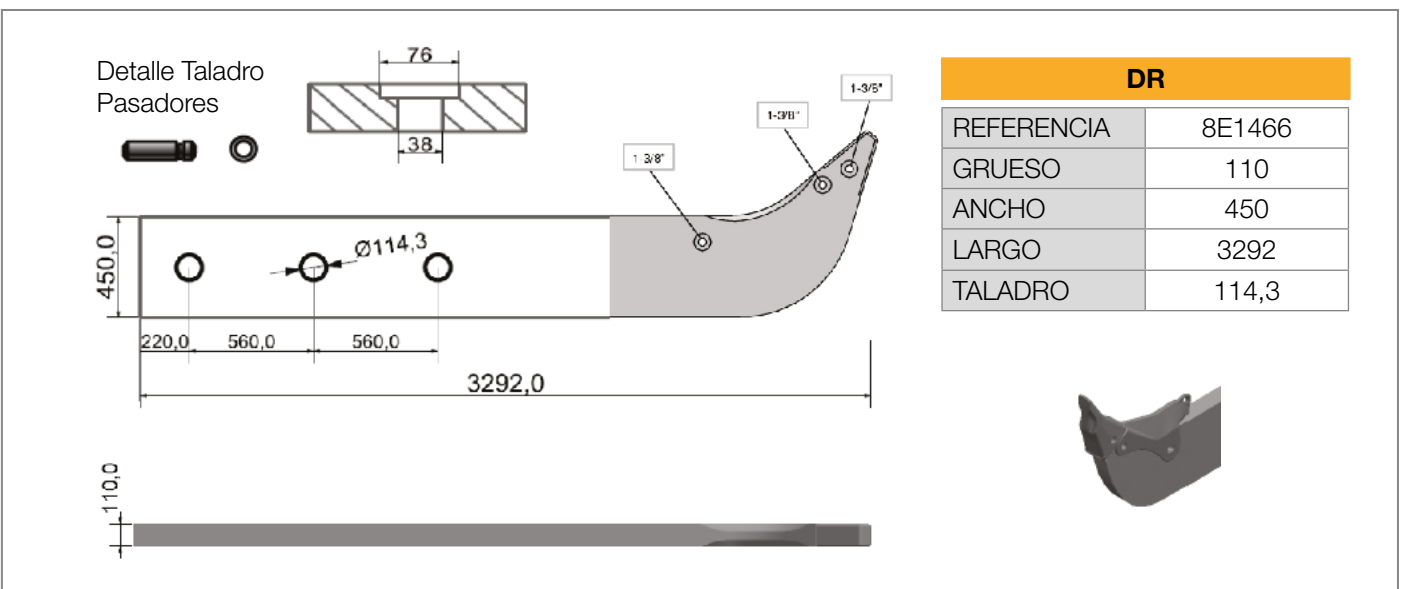
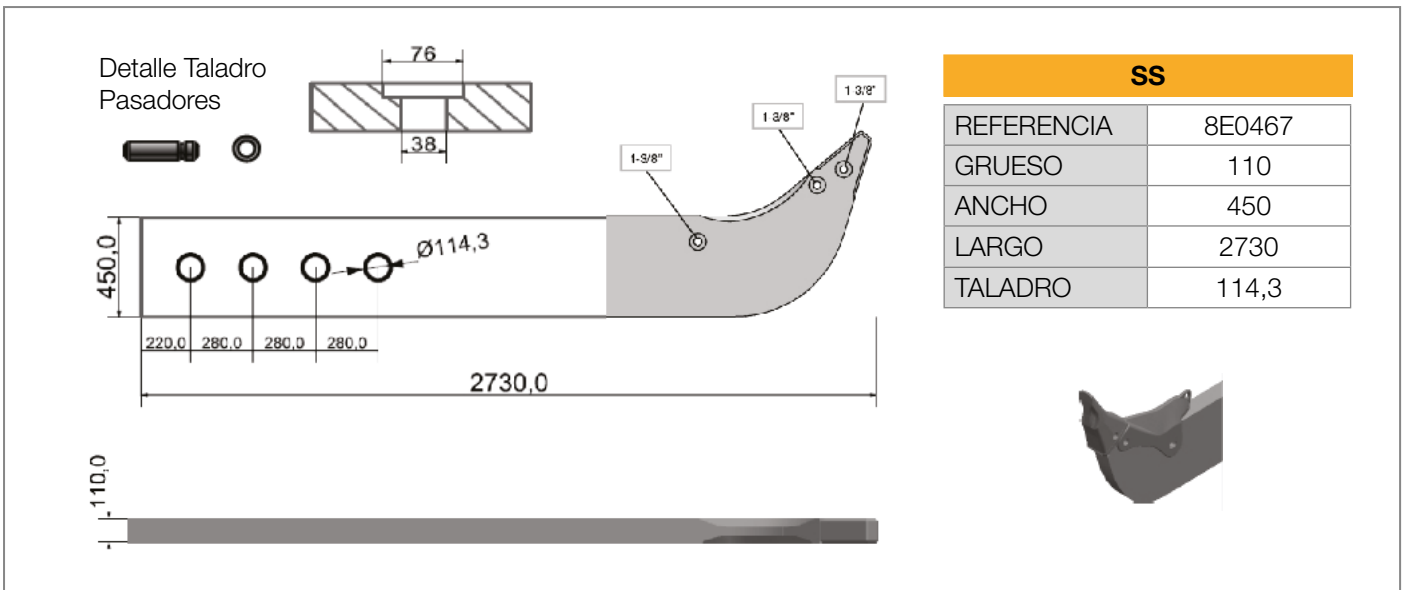
MS

Referencia	Descripción	Cantidad	Grueso	Ancho	Largo
8E8413	Ripper	1	100	400	1977
4T4501/02	Dientes Simétricos	1			
4T5501/02/03	Dientes Penetración	1			
6Y1202	Arandela	1			
6Y1204	Pasador	1			
6Y8960	Protector 2 agujeros	1			
6Y1202	Arandela	2			
6Y1204	Pasador	2			

Reparación vástago

Referencia	Descripción		Referencia	Descripción
103-8115	Adaptador		107-3361	Adaptador Nariz











REFERENCIA	8E7350	GRUESO	75	ANCHO	140	LARGO	290
------------	--------	--------	----	-------	-----	-------	-----

Adaptador Vástagos 9J3139 / 9J8923







3D	PLANTA	PERFIL
	<p>Medidas orientativas</p> 	

Dientes		Pasador	Arandela	
				
4T4302	6Y0309	8E6358	1U2405	

REFERENCIA	8E7300	GRUESO	60	ANCHO	115	LARGO	150
------------	--------	--------	----	-------	-----	-------	-----

Adaptador Vástagos 9J6586 / 9J8913

3D	PLANTA	PERFIL
	<p>Medidas orientativas</p> 	

Dientes		Pasador	Arandela	
				
4T4302	6Y0309	9J6583	1U2405	

REFERENCIA	104-9279	GRUESO	110	ANCHO	415	LARGO	720
------------	----------	--------	-----	-------	-----	-------	-----

Adaptador Vástagos D11 / D10

3D	PLANTA	PERFIL
	<p>Medidas orientativas</p>	

Diente		Protector	Pasador	Arandela	
9W4551 9W4552	6Y3552	9N4621	9N4245 *8E2229	6Y1205 *8E2230	

*Cruce de referencias

REFERENCIA	104-9279 EXT	GRUESO	110	ANCHO	520	LARGO	920
------------	--------------	--------	-----	-------	-----	-------	-----

Adaptador Vástagos D11 / D10


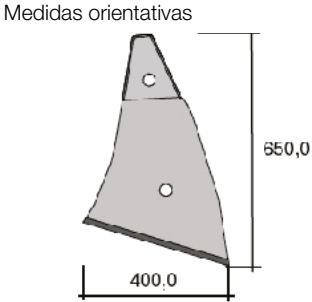
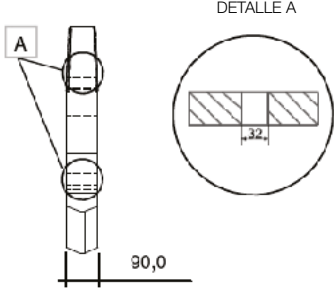
3D	PLANTA	PERFIL
	<p>Medidas orientativas</p>	



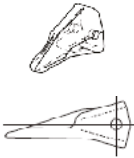
Diente		Protector	Pasador	Arandela	
9W4551 9W4552	6Y3552	9N4621	9N4245 *8E2229	6Y1205 *8E2230	

*Cruce de referencias

REFERENCIA	1U3630	GRUESO	90	ANCHO	400	LARGO	650
------------	--------	--------	----	-------	-----	-------	-----

Adaptador Vástagos D10 / D9


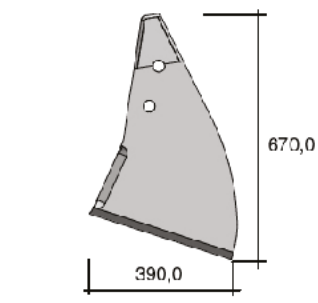
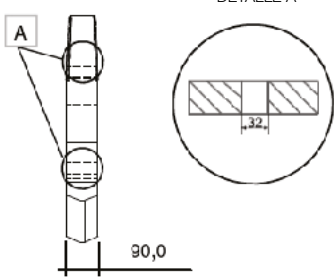
3D	PLANTA	PERFIL
	<p>Medidas orientativas</p> 	



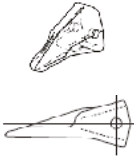
Diente		Protector	Pasador	
				
4T4501 4T4502/03	4T5501 4T5502/03	3G9594 *1U3644	3G0500 *6Y9704	

*Cruce de referencias

REFERENCIA	9W9695	GRUESO	90	ANCHO	390	LARGO	670
------------	--------	--------	----	-------	-----	-------	-----

Adaptador Vástagos D10 / D9

3D	PLANTA	PERFIL
	<p>Medidas orientativas</p> 	

Diente		Protector	Pasador	
				
4T4501 4T4502/03	4T5501 4T5502/03	9W8365 9W8365 EXT	3G0500 *6Y9704	

*Cruce de referencias

REFERENCIA	103-8115	GRUESO	90	ANCHO	310	LARGO	536
------------	----------	--------	----	-------	-----	-------	-----

Adaptador Vástagos D10 / D9 / D8

3D	PLANTA	PERFIL
	<p>Medidas orientativas</p>	

Diente		Protector	Pasador	Arandela	
4T4501 4T4502/03	4T5501 4T5502/03	9W8365 9W8365 EXT	6Y3909	4T4707	

REFERENCIA	103-8115 EXT	GRUESO	90	ANCHO	450	LARGO	750
------------	--------------	--------	----	-------	-----	-------	-----


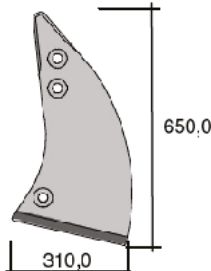
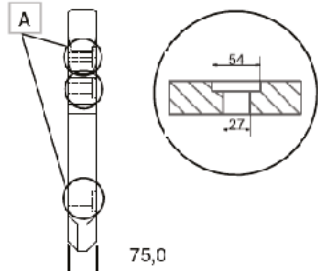
Adaptador Vástagos D10 / D9 / D8






3D	PLANTA	PERFIL
	<p>Medidas orientativas</p>	

Diente		Protector	Pasador	Arandela	
4T4501 4T4502/03	4T5501 4T5502/03	9W8365 9W8365 EXT	6Y3909	4T4707	

REFERENCIA	8E8418	GRUESO	75	ANCHO	310	LARGO	650
------------	--------	--------	----	-------	-----	-------	-----


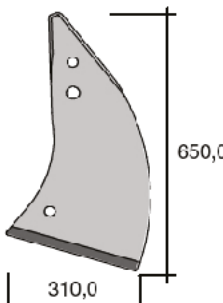
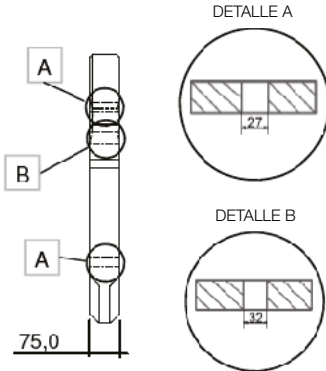
Adaptador Vástagos D9 / D8







3D	PLANTA	PERFIL
	<p>Medidas orientativas</p> 	

Diente		Protector	Pasador	Arandela	
					
9W2451 9W2452	4T5451 4T5452	6J8814 / 8E1848 132-4716	6Y3394	8E4743	

REFERENCIA	7J1791	GRUESO	75	ANCHO	310	LARGO	650
------------	--------	--------	----	-------	-----	-------	-----

Adaptador Vástagos D9 / D8

3D	PLANTA	PERFIL
	<p>Medidas orientativas</p> 	

Diente		Protector	Pasador	
				
9W2451 9W2452	4T5451 4T5452	6J8814 / 8E1848 132-4716	7J9600 / 4T2479 (1") 6J8811 (1-1/4")	

REFERENCIA	104-9279 P	GRUESO	110	ANCHO	380	LARGO	480
------------	------------	--------	-----	-------	-----	-------	-----

Nariz Reparación Adaptador 104-9279

3D	PLANTA	PERFIL
	<p>Medidas orientativas</p>	

Componentes Reparación 104-9279 P

Diente		Pasador	Arandela
9W4551 9W4552	6Y3552	9N4245 *8E2229	6Y1205 *8E2230

*Cruce de referencias

REFERENCIA	103-8114	GRUESO	90	ANCHO	289	LARGO	378
------------	----------	--------	----	-------	-----	-------	-----

Nariz Reparación Adaptador 1U3630

3D	PLANTA	PERFIL
	<p>Medidas orientativas</p>	

Componentes Reparación 103-8114

Diente		Pasador	Arandela
4T4501 4T4502/03	4T5501 4T5502/03	*6Y3909 6Y1204	*4T4707 6Y1202

*Cruce de referencias

Componentes Reparación 4T5819

Diente		Pasador
4T4501 4T4502/03	4T5501 4T5502/03	3G0500

REFERENCIA	107-3361	GRUESO	90	ANCHO	289	LARGO	378
------------	----------	--------	----	-------	-----	-------	-----

Nariz Reparación Adaptador 103-8115 / 9W9695



Componentes Reparación 107-3361

Diente	Pasador	Arandela
4T4501 4T4502/03	*6Y3909 6Y1204	*4T4707 6Y1202

Componentes Reparación 9W9695

Diente	Pasador
4T4501 4T4502/03	3G0500

*Cruce de referencias

REFERENCIA	9U9694	GRUESO	75	ANCHO	202	LARGO	294
------------	--------	--------	----	-------	-----	-------	-----

Nariz Reparación Adaptador 8E8418 / 7J1791



Componentes Reparación 9U9694

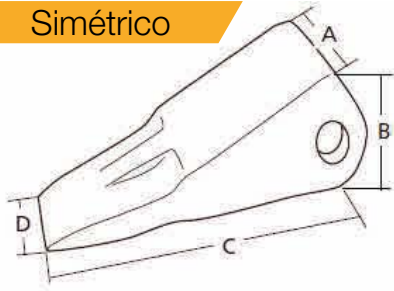
Diente	Pasador	Arandela
9W2451 9W2452	6Y3394	8E4743

Componentes Reparación 4T9776

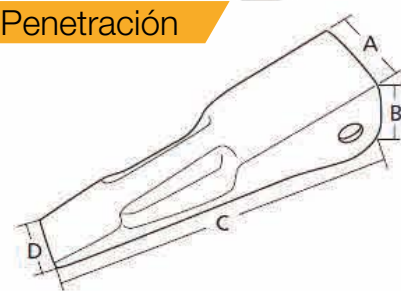
Diente	Pasador
9W2451 9W2452	3G0500 *7J9600

*Cruce de referencias

Simétrico

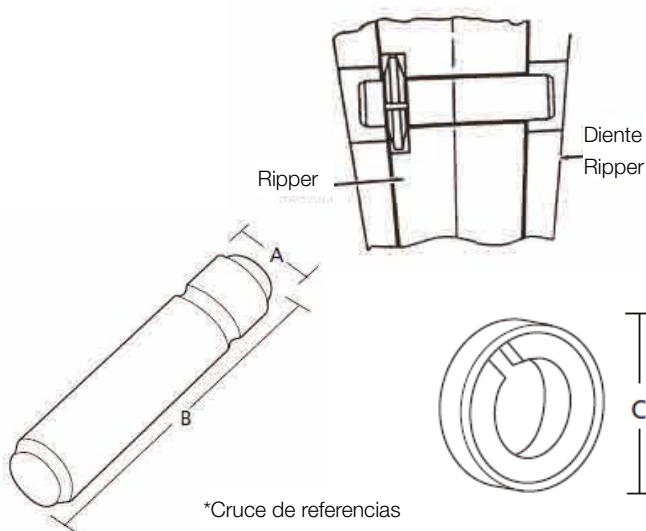


Penetración



DIENTES

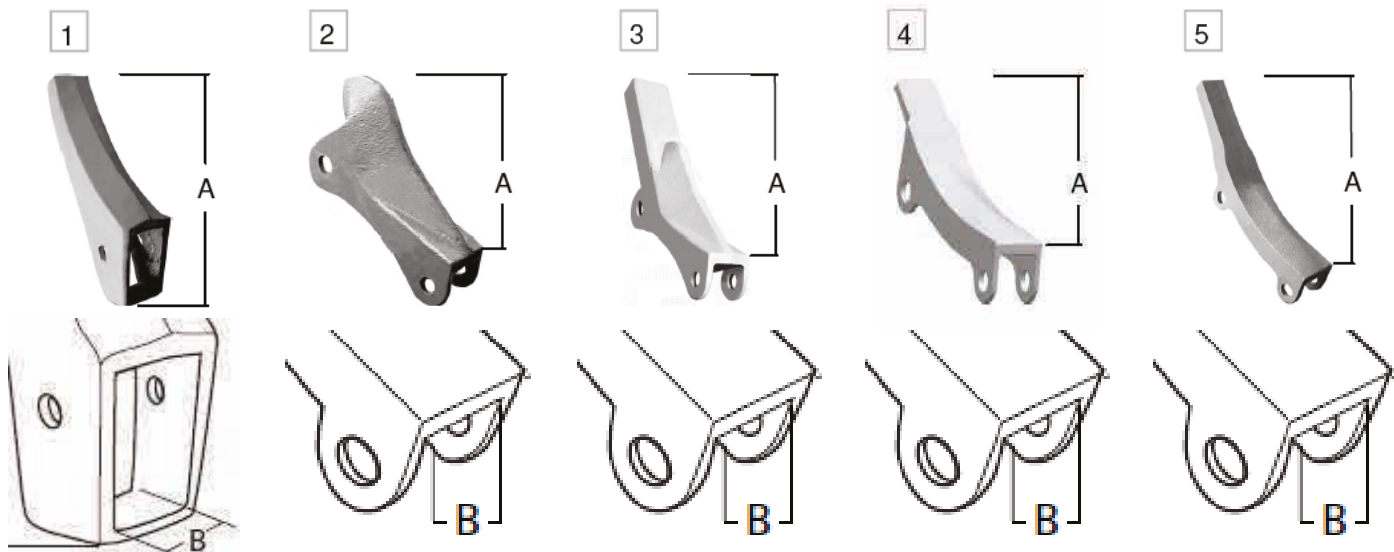
DIMENSIONES									
TALLA	A	B	C	D	Referencia	Simétrico	Penetración	Pasador Elástico	Pasador / Arandela
R300	80	105	270	55	4T4302	*			9J6583 / 1U2405
	82	101	287	48	6Y0309		*		9J6583 / 1U2405
R350	100	135	350	55	4T4352	*			8E6358 / 1U2405
	105	133	360	50	6Y0359		*		8E6358 / 1U2405
R450	122	163	341	78	9W2451	*		7J9600	6Y3394 / 8E4743
	127	167	379	90	9W2452	*		7J9600	6Y3394 / 8E4743
	125	168	340	50	4T5451		*	7J9600	6Y3394 / 8E4743
	125	166	390	54	4T5452		*	7J9600	6Y3394 / 8E4743
R500	150	216	414	75	4T4501	*		3G0500	6Y3909 / 4T4707
	152	218	440	75	4T4502	*		3G0500	6Y3909 / 4T4707
	147	214	380	80	4T4501		*	3G0500	6Y3909 / 4T4707
	152	218	440	75	4T4502		*	3G0500	6Y3909 / 4T4707
	153	223	480	76	4T4503		*	3G0500	6Y3909 / 4T4707
R550	180	273	456	78	9W4551	*		9W1821	8E2229 / 8E2230
	182	280	535	80	9W4552	*		9W1821	8E2229 / 8E2230
					6Y3552		*	9W1821	8E2229 / 8E2230





*Cruce de referencias

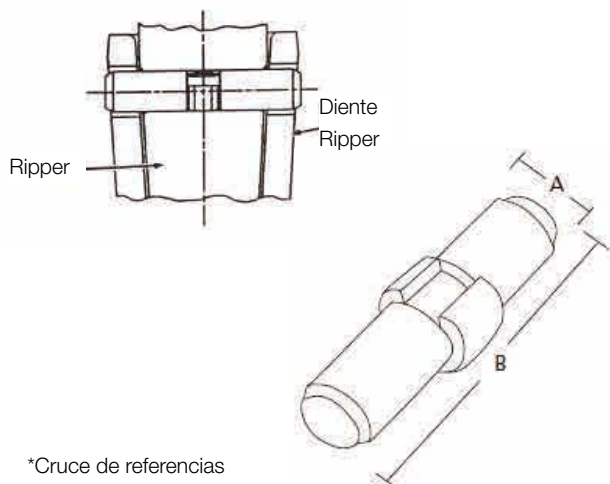
Fijación

DIMENSIONES					
TALLA	A	B	C	Pasador	Arandela
R300	19	88	38	9J6583	1U2405
R350	19	108	38	8E6358	1U2405
R450	25,4	128	48	6Y3394	8E4743
R500	31,75	153	64	6Y3909	4T4707
				*6Y1204	*6Y1202
R550	34,93	170	70	8E2229	8E2230
				*9N4245	*6Y1205




PROTECTORES

DIMENSIONES			  			
Tipo	A	B	Referencia	Adaptador	Pasador Elástico	Pasador / Arandela
2	740	120	9N4621	104-9279	9W1821	8E2229 / 8E2230
1	737	96	1U3644	1U3630		3G0500
2	600	96	9W8365	9W9695 / 103-8115	3G0500	6Y3909 / 4T4707
2	600	108	6Y8960	9W9695 / 103-8115	3G0500	6Y3909 / 4T4707
2	890	96	9W8365 EXT	9W9695 / 103-8115	3G0500	6Y3909 / 4T4707
2	890	108	6Y8960 EXT	9W9695 / 103-8115	3G0500	6Y3909 / 4T4707
4	432	80	6J8814	7J1791 / 8E8418	7J9600 / 6J8811	6Y3394 / 8E4743
2	486	80	8E1848	7J1791 / 8E8418	7J9600 / 6J8811	6Y3394 / 8E4743
5	718	80	132-4716	7J1791 / 8E8418	7J9600 / 6J8811	6Y3394 / 8E4743



*Cruce de referencias

Fijación

DIMENSIONES			
TALLA	A	B	Pasador
R450	25	120	7J9600
			*4T2479
	32	120	6J8811
R500	32	152	3G0500
			*102-9062
R550	35	185	9W1821



CATERPILLAR

NIVELADORAS



MÁQUINAS

12 | 12 G | 12 H | 14 | 14 G | 14 H | 16 G | 16 H
112 | 120 G | 120 H | 130 | 130 G | 135 | 140 G

Cuchillas para Niveladoras

Dos tipos

1. Cuchillas Curvas

Proporcionan la mejor penetración.


Para uso en la mayoría de las aplicaciones de mantenimiento y nivelación de acabado.



2. Cuchillas Planas

Son más resistentes y tienen más material de desgaste.

Para usos en máquinas grandes en aplicaciones de mantenimiento y desmonte de caminos.



1. Cantoneras

Diseñada para proteger el extremo de la vertedera contra el desgaste y el daño.

Para uso en todas las aplicaciones.

Para máquinas equipadas con configuración de hoja hidráulica



2. Sobrecantoneras

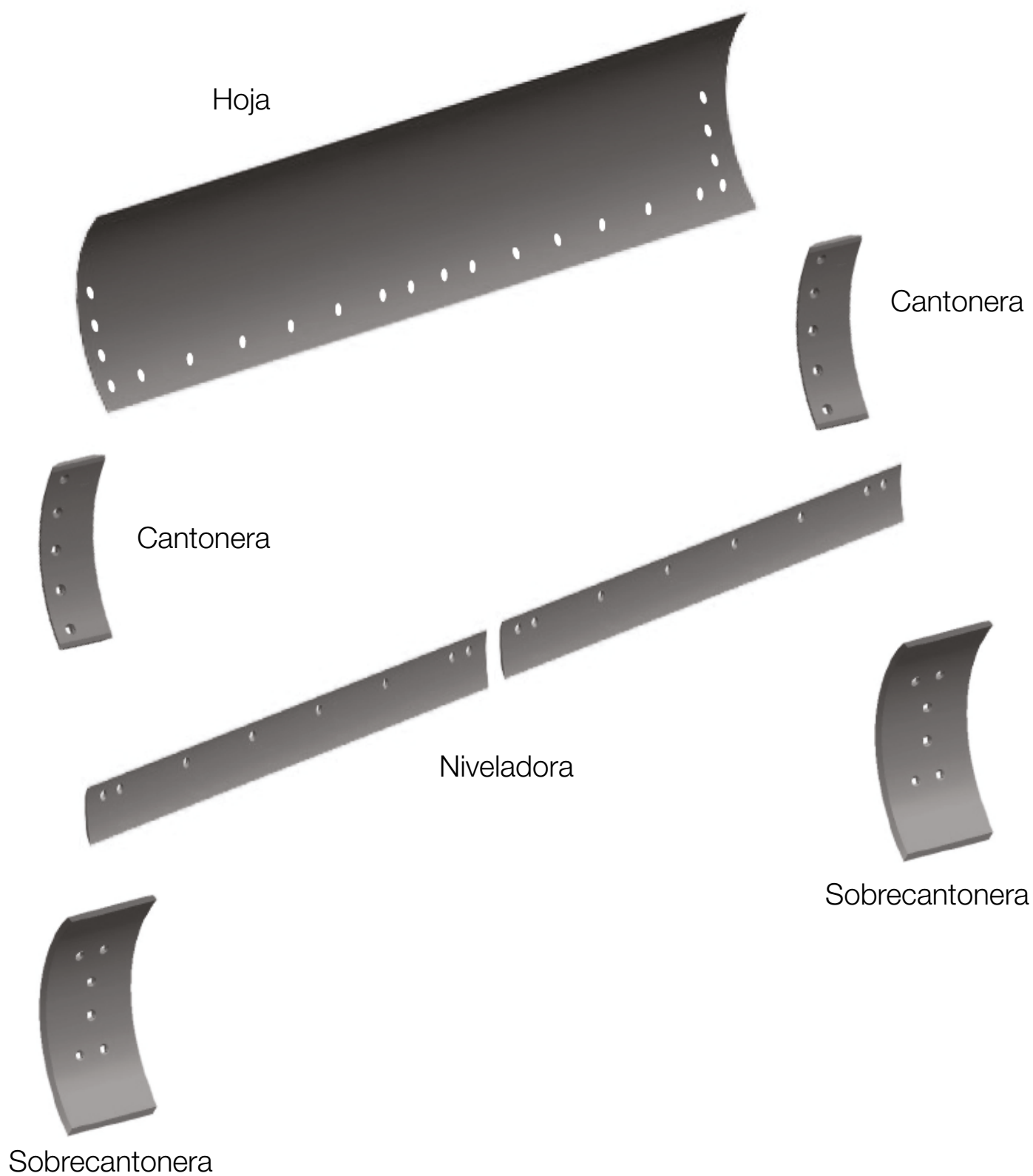
Diseñadas para proteger los extremos de la cuchilla contra desgaste excesivo.

Las sobrecantoneras curvas se pueden girar 180° y usar en el otro extremo de la vertedera para una segunda vida útil.

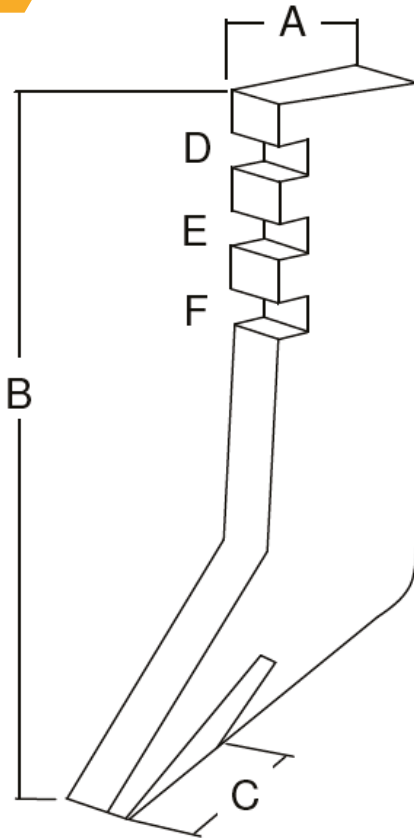
Para usar en máquinas de zanjeo en donde las cuchillas se desgastan primero en las esquinas exteriores.



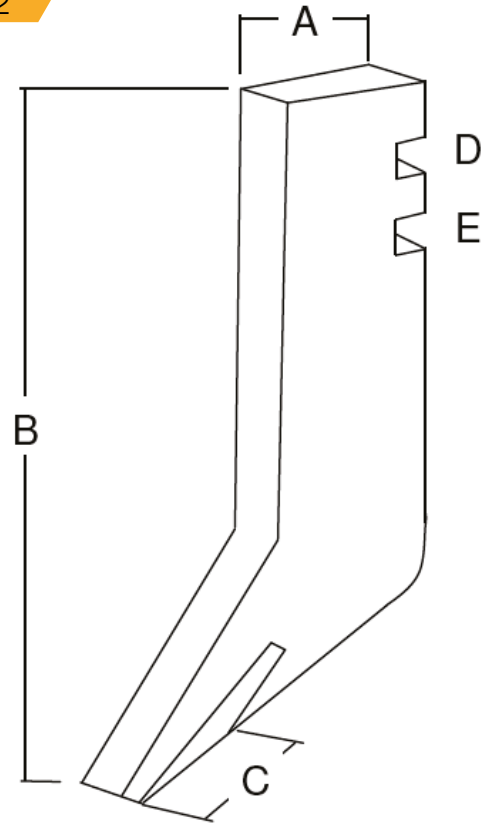
Posición de los componentes en la hoja



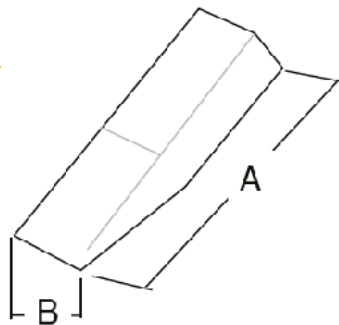
1



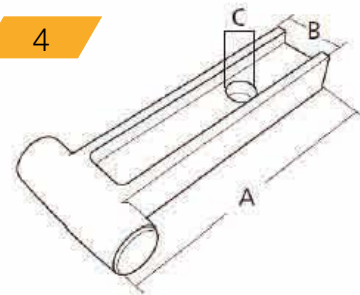
2



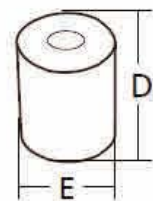
3



4



5



Tipo	A	B	C	D	E	F	Ripper
1	76	438	25	20	20	20	9F5124
2	76	438	25	20	20		5B6251
1	63	392	25	20	20	20	195-7219

Tipo	A	B					Diente
3	181	44					*6Y5230
3	181	44					2D5572

Tipo	A	B	C	D	E			Pasador	Bulon
4	116	25	6					5K1459	
5				15	6				5K1458

*Cruce de referencias

12 / 12 G / 12 H

Número de serie

Todas

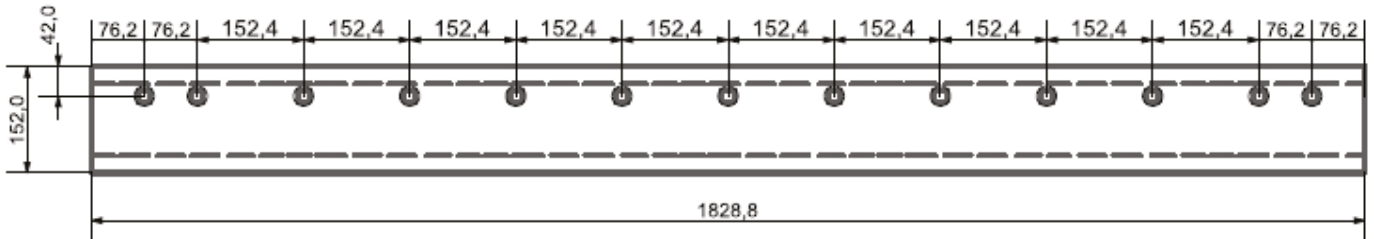


Consumibles Niveladora CAT12				Largo Frontal 3656 M/m
STANDARD				
Descripción	Referencia	Dimensiones	Cantidad	
Niveladora	8D2786 5D9553 5D9556	1/2" x 152 x 1828 5/8" x 152 x 1828 3/4" x 152 x 1828	2	
Tornillo Tuerca	3F5108 4K0367	5/8" x 2-1/4" 5/8"	13 13	
Reversible				
Cantonera	7D2052	5/8" x 153 x 467	2	
Tornillo Tuerca	3F5108 4K0367	5/8" x 2-1/4" 5/8"	5 5	
Reversible				
Sobrecantonera	6D1904	1/2" x 235 x 463	2	
Tornillo Tuerca	4F3658 4K0367	5/8" x 3" 5/8"	8 8	
HD				
Descripción	Referencia	Dimensiones	Cantidad	
Niveladora	8D2788 5D9562 5D9558	1/2" x 203 x 1828 5/8" x 203 x 1828 3/4" x 203 x 1828	2	
Tornillo Tuerca	3F5108 4K0367	5/8" x 2-1/4" 5/8"	13 13	
Reversible				
Cantonera	7D2052	5/8" x 153 x 467	2	
Tornillo Tuerca	3F5108 4K0367	5/8" x 2-1/4" 5/8"	5 5	
Reversible				
Sobrecantonera	6D1948	5/8" x 153 x 467	2	
Tornillo Tuerca	4F3658 4K0367	5/8" x 2-1/4" 5/8"	5 5	

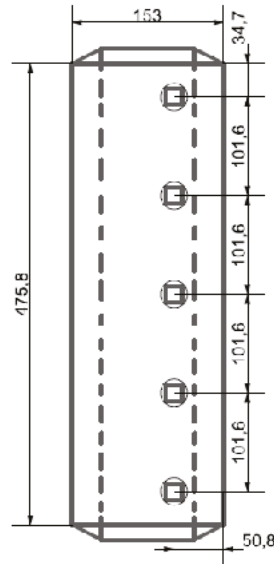
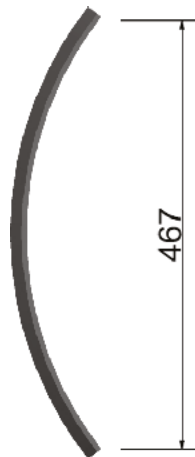


NIVELADORA STANDARD

REFERENCIA	8D2786	GRUESO	12	ANCHO	152	LARGO	1828,8	TALADRO	5/8"
REFERENCIA	5D9553	GRUESO	16	ANCHO	152	LARGO	1828,8	TALADRO	5/8"
REFERENCIA	5D9556	GRUESO	20	ANCHO	152	LARGO	1828,8	TALADRO	5/8"



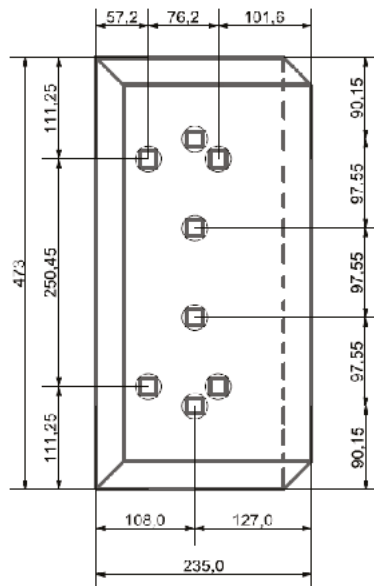
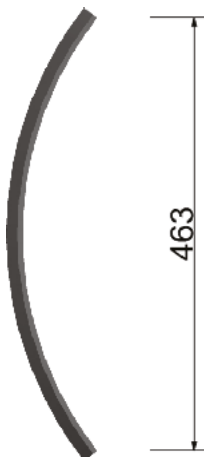
*Medidas Interiores



*CANTONERA

REFERENCIA	7D2052
GRUESO	5/8"
ANCHO	153
LARGO	467
TALADRO	5/8"

*Medidas Interiores



*SOBRECANTONERA

REFERENCIA	6D1904
GRUESO	1/2"
ANCHO	235
LARGO	463
TALADRO	5/8"

120 G / 120 H

Número de serie

Desde 871U 6134 UP



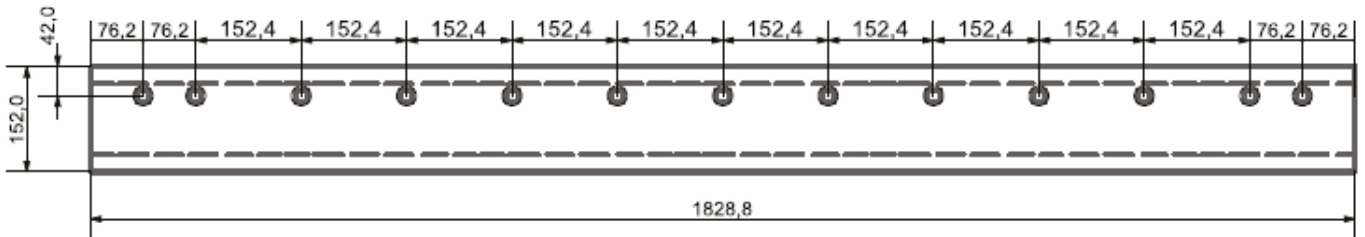
Consumibles Niveladora CAT120G /120H				Largo Frontal 3656 M/m
STANDARD				
Descripción	Referencia	Dimensiones	Cantidad	
Niveladora	8D2786 5D9553 5D9556	1/2" x 152 x 1828 5/8" x 152 x 1828 3/4" x 152 x 1828	2	
Tornillo Tuerca	3F5108 4K0367	5/8" x 2-1/4" 5/8"	13 13	
Reversible				
Cantonera Tornillo Tuerca	8E5531 3F5108 4K0367	5/8" x 153 x 467 5/8" x 2-1/4" 5/8"	2 5 5	
Reversible				
Sobrecantonera Tornillo Tuerca	9W1767 4F3658 4K0367	1/2" x 235 x 455 5/8" x 3" 5/8"	2 8 8	

Consumibles Niveladora CAT120G /120H				Largo Frontal 4266 M/m
STANDARD				
Descripción	Referencia	Dimensiones	Cantidad	
Niveladora	8D2787 5D9554 5D9557	1/2" x 152 x 2133 5/8" x 152 x 2133 3/4" x 152 x 2133	2	
Tornillo Tuerca	3F5108 4K0367	5/8" x 2-1/4" 5/8"	15 15	
Reversible				
Cantonera Tornillo Tuerca	8E5531 3F5108 4K0367	5/8" x 153 x 467 5/8" x 2-1/4" 5/8"	2 5 5	
Reversible				
Sobrecantonera Tornillo Tuerca	9W1767 4F3658 4K0367	1/2" x 235 x 455 5/8" x 3" 5/8"	2 8 8	

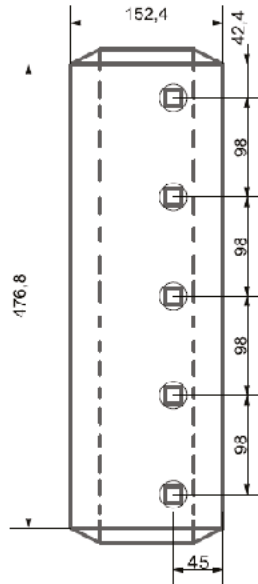
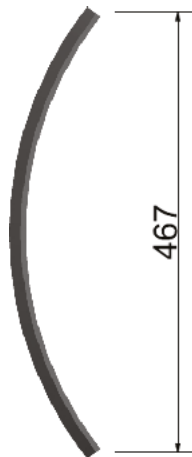


NIVELADORA STANDARD

REFERENCIA	8D2786	GRUESO	12	ANCHO	152	LARGO	1828,8	TALADRO	5/8"
REFERENCIA	5D9553	GRUESO	16	ANCHO	152	LARGO	1828,8	TALADRO	5/8"
REFERENCIA	5D9556	GRUESO	20	ANCHO	152	LARGO	1828,8	TALADRO	5/8"



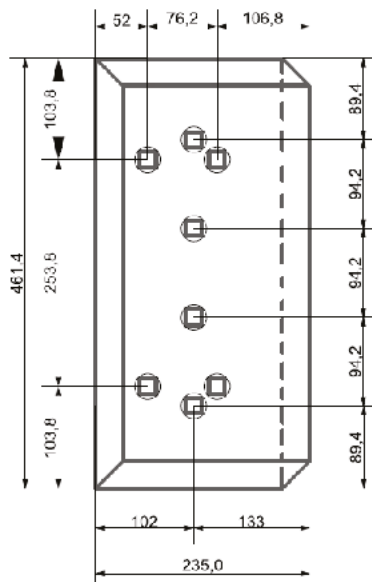
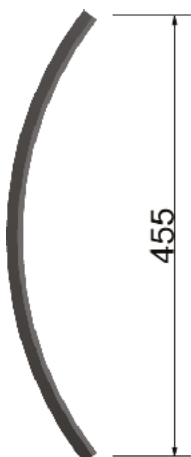
*Medidas Interiores



*CANTONERA

REFERENCIA	8E5531
GRUESO	5/8"
ANCHO	152,4
LARGO	467
TALADRO	5/8"

*Medidas Interiores



*SOBRECANTONERA

REFERENCIA	9W1767
GRUESO	1/2"
ANCHO	235
LARGO	455
TALADRO	5/8"

NIVELADORAS

120 G / 120 H

Número de serie

Desde 871U 6134 UP



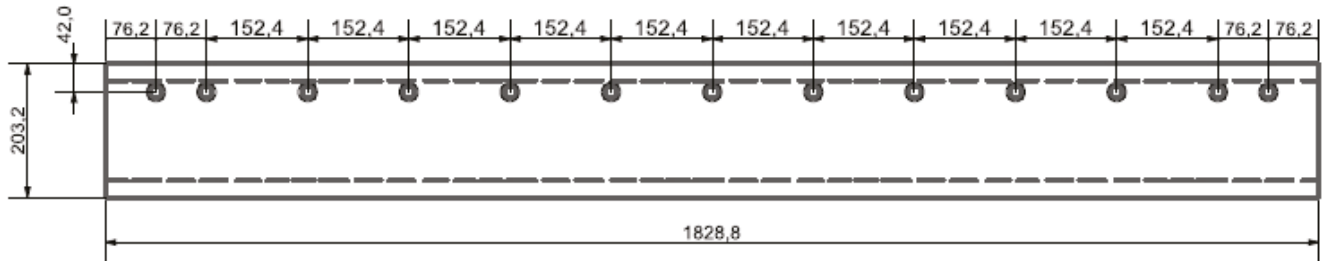
Consumibles Niveladora CAT120G /120H				Largo Frontal 3656 M/m
STANDARD				
Descripción	Referencia	Dimensiones	Cantidad	
Niveladora	8D2788 5D9562 5D9558	1/2" x 203 x 1828 5/8" x 203 x 1828 3/4" x 203 x 1828	2	
Tornillo	3F5108	5/8" x 2-1/4"	13	
Tuerca	4K0367	5/8"	13	
Reversible				
Cantonera	8E5531	5/8" x 153 x 467	2	
Tornillo	3F5108	5/8" x 2-1/4"	5	
Tuerca	4K0367	5/8"	5	
Reversible				
Sobrecantonera	9W1768	1/2" x 235 x 550	2	
Tornillo	4F3658	5/8" x 3"	8	
Tuerca	4K0367	5/8"	8	

Consumibles Niveladora CAT120G /120H				Largo Frontal 4266 M/m
STANDARD				
Descripción	Referencia	Dimensiones	Cantidad	
Niveladora	8D2789 5D9561 5D9559	1/2" x 203 x 2133 5/8" x 203 x 2133 3/4" x 203 x 2133	2	
Tornillo	3F5108	5/8" x 2-1/4"	15	
Tuerca	4K0367	5/8"	15	
Reversible				
Cantonera	8E5531	5/8" x 153 x 467	2	
Tornillo	3F5108	5/8" x 2-1/4"	5	
Tuerca	4K0367	5/8"	5	
Reversible				
Sobrecantonera	9W1768	1/2" x 235 x 550	2	
Tornillo	4F3658	5/8" x 3"	8	
Tuerca	4K0367	5/8"	8	

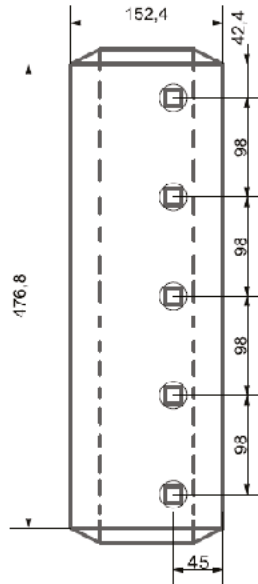
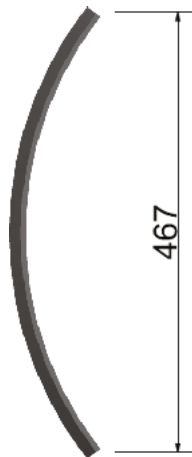


NIVELADORA STANDARD

REFERENCIA	8D2788	GRUESO	12	ANCHO	203	LARGO	1828,8	TALADRO	5/8"
REFERENCIA	5D9562	GRUESO	16	ANCHO	203	LARGO	1828,8	TALADRO	5/8"
REFERENCIA	5D9558	GRUESO	20	ANCHO	203	LARGO	1828,8	TALADRO	5/8"



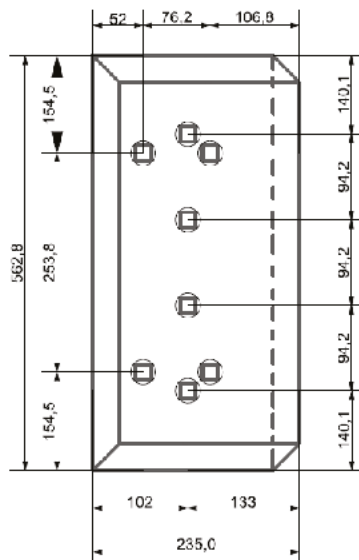
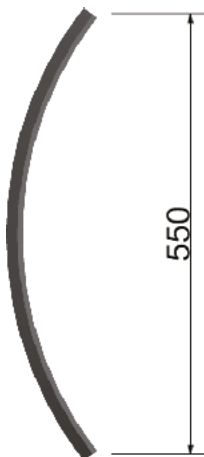
*Medidas Interiores



*CANTONERA

REFERENCIA	8E5531
GRUESO	5/8"
ANCHO	152,4
LARGO	467
TALADRO	5/8"

*Medidas Interiores



*SOBRECANTONERA

REFERENCIA	9W1768
GRUESO	1/2"
ANCHO	235
LARGO	550
TALADRO	5/8"

130

Número de serie

74V1 2292

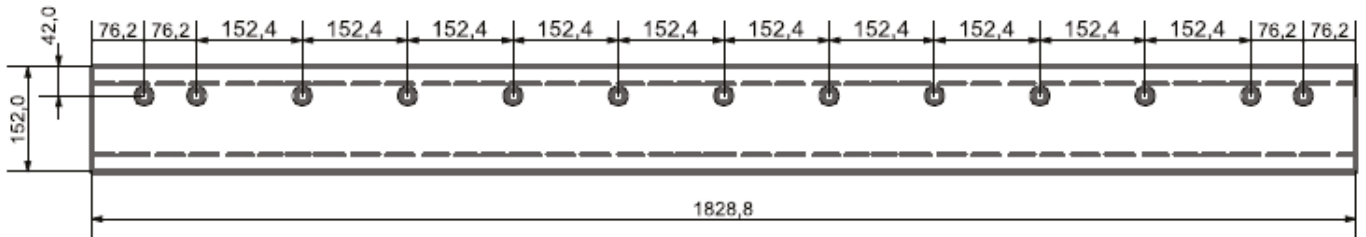


Consumibles Niveladora CAT130				Largo Frontal 3656 M/m
STANDARD				
Descripción	Referencia	Dimensiones	Cantidad	
Niveladora	8D2786 5D9553 5D9556	1/2" x 152 x 1828 5/8" x 152 x 1828 3/4" x 152 x 1828	2	
Tornillo	3F5108	5/8" x 2-1/4"	13	
Tuerca	4K0367	5/8"	13	
Reversible				
Cantonera	7D2052	5/8" x 153 x 467	2	
Tornillo	3F5108	5/8" x 2-1/4"	5	
Tuerca	4K0367	5/8"	5	
Reversible				
Sobrecantonera	6D1904	1/2" x 235 x 463	2	
Tornillo	4F3658	5/8" x 3"	8	
Tuerca	4K0367	5/8"	8	

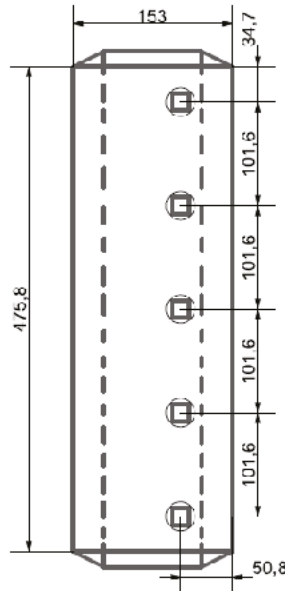
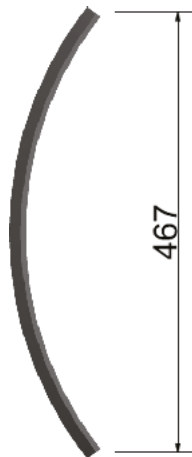


NIVELADORA STANDARD

REFERENCIA	8D2786	GRUESO	12	ANCHO	152	LARGO	1828,8	TALADRO	5/8"
REFERENCIA	5D9553	GRUESO	16	ANCHO	152	LARGO	1828,8	TALADRO	5/8"
REFERENCIA	5D9556	GRUESO	20	ANCHO	152	LARGO	1828,8	TALADRO	5/8"



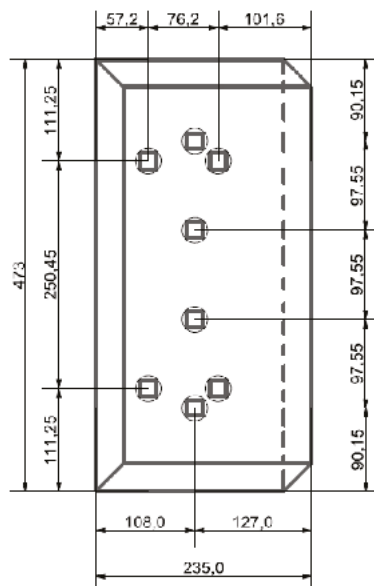
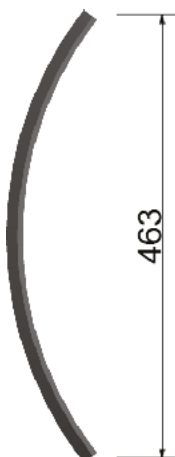
*Medidas Interiores



*CANTONERA

REFERENCIA	7D2052
GRUESO	5/8"
ANCHO	153
LARGO	467
TALADRO	5/8"

*Medidas Interiores



*SOBRECANTONERA

REFERENCIA	6D1904
GRUESO	1/2"
ANCHO	235
LARGO	463
TALADRO	5/8"

NIVELADORAS

130 G

Número de serie

74V 2292

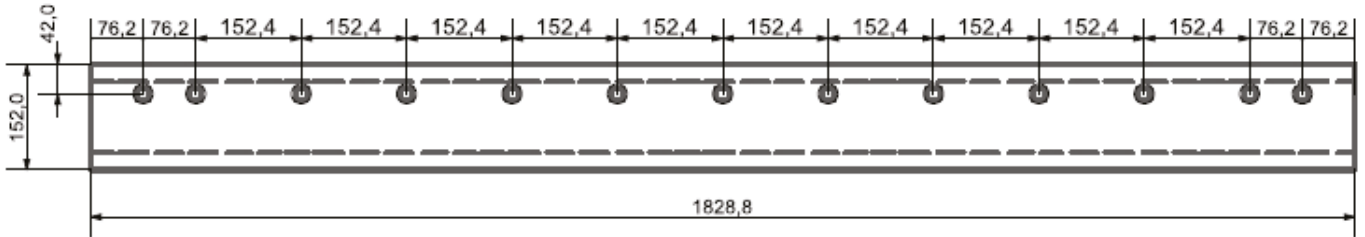


Consumibles Niveladora CAT130				Largo Frontal 3656 M/m
STANDARD				
Descripción	Referencia	Dimensiones	Cantidad	
Niveladora	8D2786 5D9553 5D9556	1/2" x 152 x 1828 5/8" x 152 x 1828 3/4" x 152 x 1828	2	
Tornillo	3F5108	5/8" x 2-1/4"	13	
Tuerca	4K0367	5/8"	13	
Reversible				
Cantonera	8E5531	5/8" x 153 x 467	2	
Tornillo	3F5108	5/8" x 2-1/4"	5	
Tuerca	4K0367	5/8"	5	
Reversible				
Sobrecantonera	6D1904	1/2" x 235 x 463	2	
Tornillo	4F3658	5/8" x 3"	8	
Tuerca	4K0367	5/8"	8	

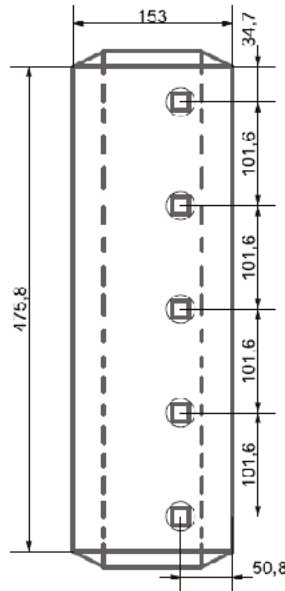
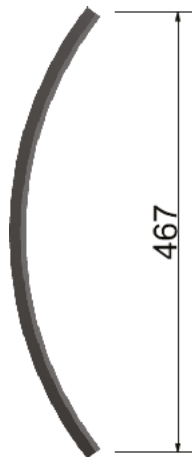


NIVELADORA STANDARD

REFERENCIA	8D2786	GRUESO	12	ANCHO	152	LARGO	1828,8	TALADRO	5/8"
REFERENCIA	5D9553	GRUESO	16	ANCHO	152	LARGO	1828,8	TALADRO	5/8"
REFERENCIA	5D9556	GRUESO	20	ANCHO	152	LARGO	1828,8	TALADRO	5/8"



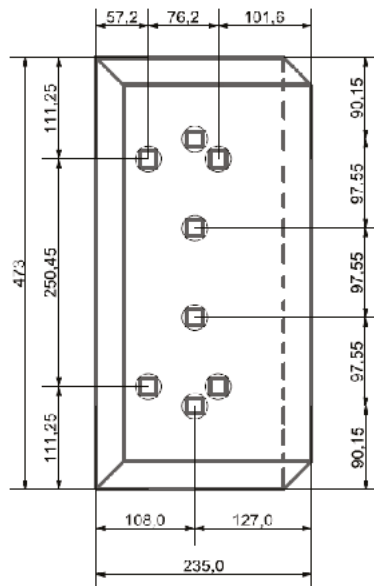
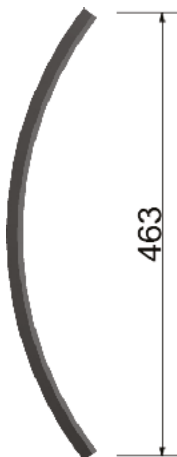
*Medidas Interiores



*CANTONERA

REFERENCIA	8E5531
GRUESO	5/8"
ANCHO	152,4
LARGO	467
TALADRO	5/8"

*Medidas Interiores



*SOBRECANTONERA

REFERENCIA	6D1904
GRUESO	1/2"
ANCHO	235
LARGO	463
TALADRO	5/8"



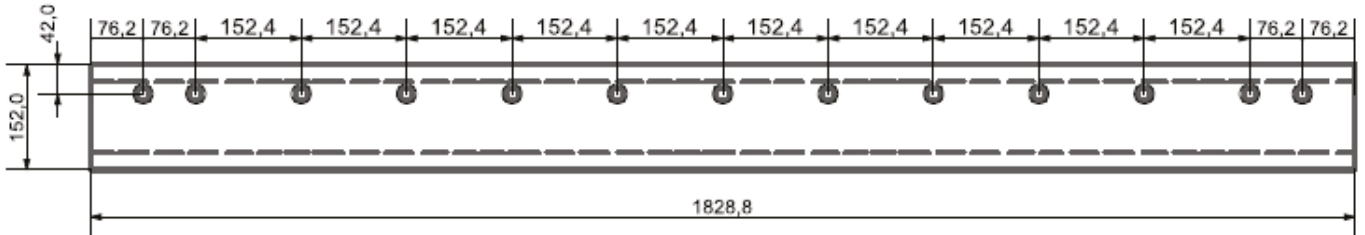
Consumibles Niveladora CAT135				Largo Frontal 3656 M/m
STANDARD				
Descripción	Referencia	Dimensiones	Cantidad	
Niveladora	8D2786 5D9553 5D9556	1/2" x 152 x 1828 5/8" x 152 x 1828 3/4" x 152 x 1828	2	
Tornillo	3F5108	5/8" x 2-1/4"	13	
Tuerca	4K0367	5/8"	13	
Reversible				
Cantonera	8E5531	5/8" x 153 x 467	2	
Tornillo	3F5108	5/8" x 2-1/4"	5	
Tuerca	4K0367	5/8"	5	
Reversible				
Sobrecantonera	9W1767	1/2" x 235 x 455	2	
Tornillo	4F3658	5/8" x 3"	8	
Tuerca	4K0367	5/8"	8	

Consumibles Niveladora CAT135				Largo Frontal 3656 M/m
STANDARD				
Descripción	Referencia	Dimensiones	Cantidad	
Niveladora	8D2788 5D9562 5D9558	1/2" x 203 x 1828 5/8" x 203 x 1828 3/4" x 203 x 1828	2	
Tornillo	3F5108	5/8" x 2-1/4"	13	
Tuerca	4K0367	5/8"	13	
Reversible				
Cantonera	8E5531	5/8" x 153 x 467	2	
Tornillo	3F5108	5/8" x 2-1/4"	5	
Tuerca	4K0367	5/8"	5	
Reversible				
Sobrecantonera	9W1768	1/2" x 235 x 550	2	
Tornillo	4F3658	5/8" x 3"	8	
Tuerca	4K0367	5/8"	8	

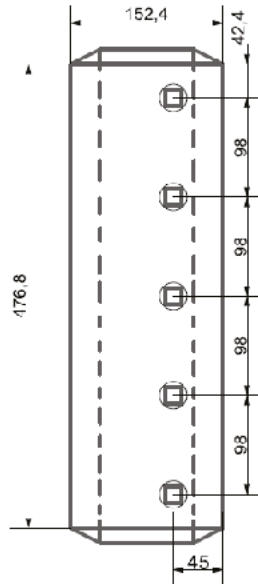
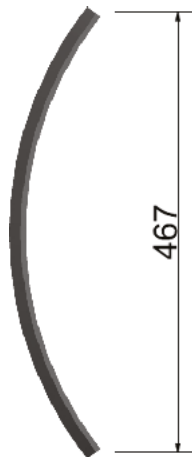


NIVELADORA STANDARD

REFERENCIA	8D2786	GRUESO	12	ANCHO	152	LARGO	1828,8	TALADRO	5/8"
REFERENCIA	5D9553	GRUESO	16	ANCHO	152	LARGO	1828,8	TALADRO	5/8"
REFERENCIA	5D9556	GRUESO	20	ANCHO	152	LARGO	1828,8	TALADRO	5/8"



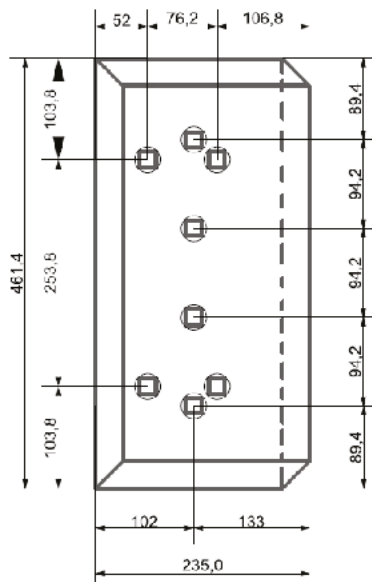
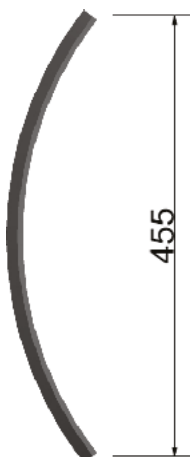
*Medidas Interiores



*CANTONERA

REFERENCIA	8E5531
GRUESO	5/8"
ANCHO	152,4
LARGO	467
TALADRO	5/8"

*Medidas Interiores



*SOBRECANTONERA

REFERENCIA	9W1767
GRUESO	1/2"
ANCHO	235
LARGO	455
TALADRO	5/8"

12 H / 12 G

Número de serie

Todas



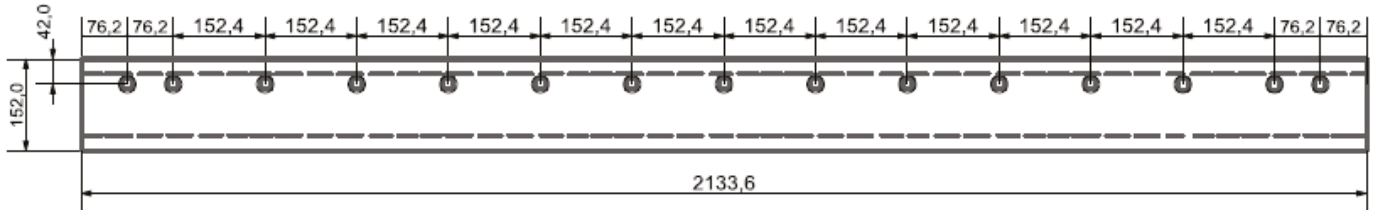
Consumibles Niveladora CAT12 H				Largo Frontal 3656 M/m	
STANDARD					
Descripción	Referencia	Dimensiones	Cantidad		
Niveladora	8D2786	1/2" x 152 x 1828	2		
	5D9553	5/8" x 152 x 1828			
	5D9556	3/4" x 152 x 1828			
Tornillo	3F5108	5/8" x 2-1/4"	13		
	Tuerca	4K0367		5/8"	
Reversible					
Cantonera	7D2052	5/8" x 153 x 467	2		
	Tornillo	3F5108			5/8" x 2-1/4"
	Tuerca	4K0367			5/8"
Reversible					
Sobrecantonera	6D1904	1/2" x 235 x 455	2		
	Tornillo	4F3658			5/8" x 3"
	Tuerca	4K0367			5/8"

Consumibles Niveladora CAT12 G				Largo Frontal 3656 M/m	
STANDARD					
Descripción	Referencia	Dimensiones	Cantidad		
Niveladora	8D2786	1/2" x 152 x 1828	2		
	5D9553	5/8" x 152 x 1828			
	5D9556	3/4" x 152 x 1828			
Tornillo	3F5108	5/8" x 2-1/4"	13		
	Tuerca	4K0367		5/8"	
Reversible					
Cantonera	7D2052	5/8" x 153 x 467	2		
	Tornillo	3F5108			5/8" x 2-1/4"
	Tuerca	4K0367			5/8"
Reversible					
Sobrecantonera	6D1904	1/2" x 235 x 455	2		
	Tornillo	4F3658			5/8" x 3"
	Tuerca	4K0367			5/8"

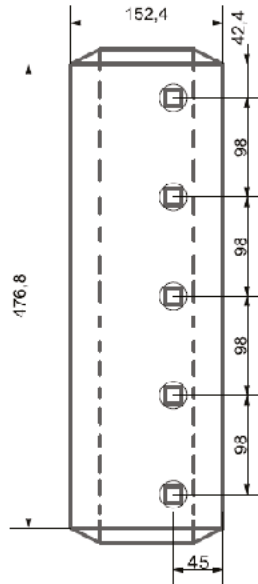
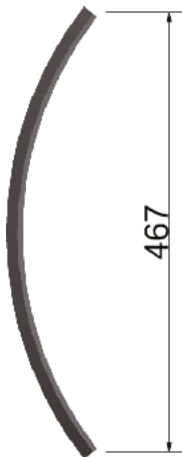


NIVELADORA STANDARD

REFERENCIA	8D2787	GRUESO	12	ANCHO	152	LARGO	2133,6	TALADRO	5/8"
REFERENCIA	5D9554	GRUESO	16	ANCHO	152	LARGO	2133,6	TALADRO	5/8"
REFERENCIA	5D9557	GRUESO	20	ANCHO	152	LARGO	2133,6	TALADRO	5/8"



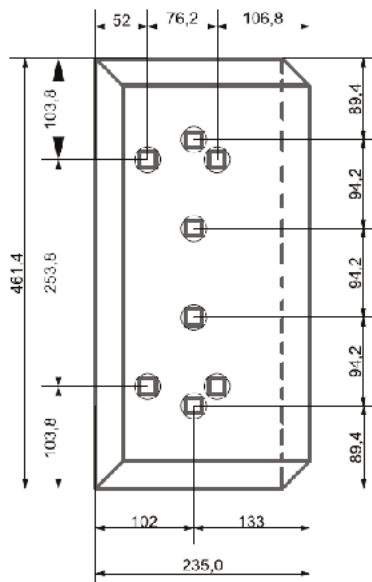
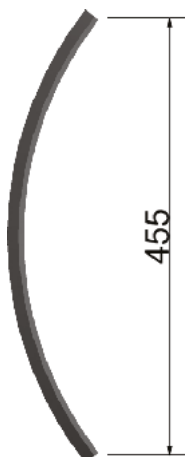
*Medidas Interiores



*CANTONERA

REFERENCIA	8E5531
GRUESO	5/8"
ANCHO	152,4
LARGO	467
TALADRO	5/8"

*Medidas Interiores



*SOBRECANTONERA

REFERENCIA	9W1767
GRUESO	1/2"
ANCHO	235
LARGO	455
TALADRO	5/8"

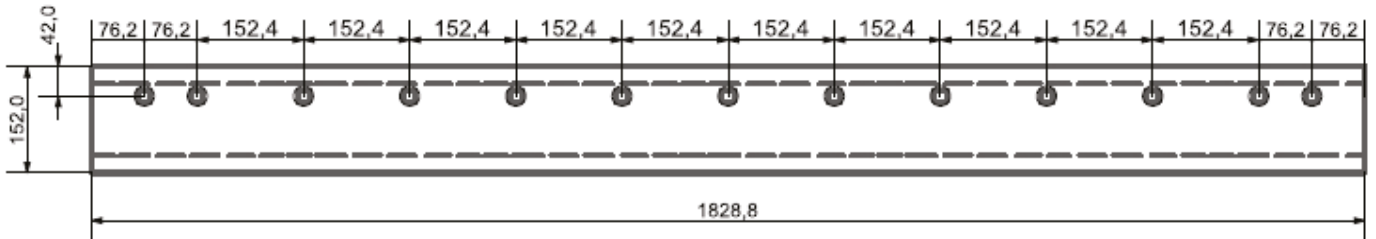


Consumibles Niveladora CAT14				Largo Frontal 3656 M/m
STANDARD				
Descripción	Referencia	Dimensiones	Cantidad	
Niveladora	8D2786 5D9553 5D9556	1/2" x 152 x 1828 5/8" x 152 x 1828 3/4" x 152 x 1828	2	
Tornillo Tuerca	3F5108 4K0367	5/8" x 2-1/4" 5/8"	13 13	
Reversible				
Cantonera	7D2083 / 7D2084	5/8" x 153 x 544	2	
Tornillo Tuerca	3F5108 4K0367	5/8" x 2-1/4" 5/8"	5 5	
Reversible				
Sobrecantonera	6D1904	1/2" x 235 x 463	2	
Tornillo Tuerca	4F3658 4K0367	5/8" x 3" 5/8"	8 8	
HD				
Descripción	Referencia	Dimensiones	Cantidad	
Niveladora	8D2788 5D9562 5D9558	1/2" x 203 x 1828 5/8" x 203 x 1828 3/4" x 203 x 1828	2	
Tornillo Tuerca	3F5108 4K0367	5/8" x 2-1/4" 5/8"	13 13	
Reversible				
Cantonera	7D2083 / 7D2084	5/8" x 153 x 544	2	
Tornillo Tuerca	3F5108 4K0367	5/8" x 2-1/4" 5/8"	5 5	
Reversible				
Sobrecantonera	6D1948	1/2" x 235 x 564	2	
Tornillo Tuerca	4F3658 4K0367	5/8" x 3" 5/8"	8 8	

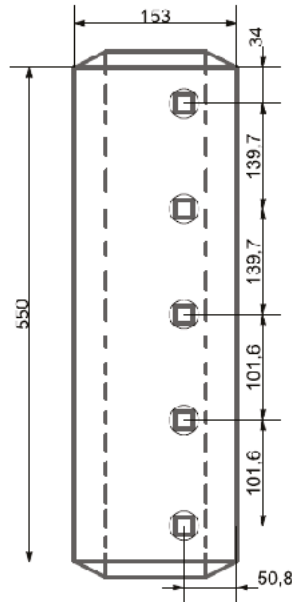
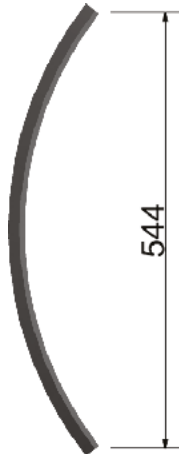


NIVELADORA STANDARD

REFERENCIA	8D2786	GRUESO	12	ANCHO	152	LARGO	1828,8	TALADRO	5/8"
REFERENCIA	5D9553	GRUESO	16	ANCHO	152	LARGO	1828,8	TALADRO	5/8"
REFERENCIA	5D9556	GRUESO	20	ANCHO	152	LARGO	1828,8	TALADRO	5/8"



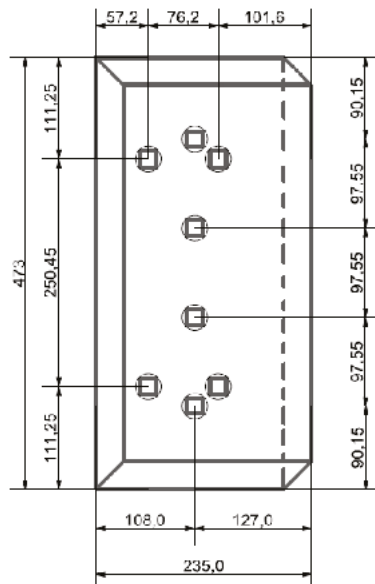
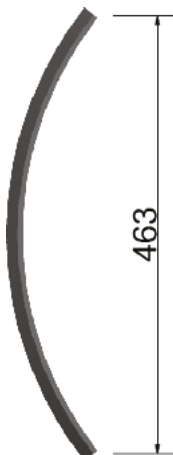
*Medidas Interiores



*CANTONERA

REFERENCIA	7D2083/4
GRUESO	5/8"
ANCHO	153
LARGO	544
TALADRO	5/8"

*Medidas Interiores



*SOBRECANTONERA

REFERENCIA	6D1904
GRUESO	1/2"
ANCHO	235
LARGO	463
TALADRO	5/8"

14G

Número de serie

Hasta 96U 7324



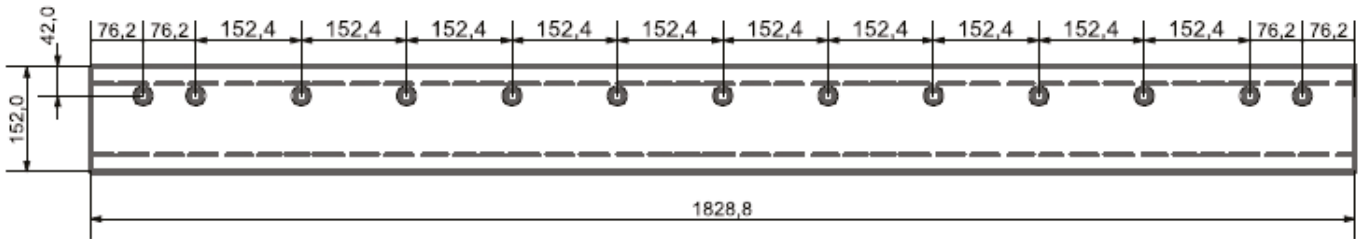
Consumibles Niveladora CAT14 G				Largo Frontal 4266 M/m
STANDARD				
Descripción	Referencia	Dimensiones	Cantidad	
Niveladora	3G1627 7D1158 7D1577	1/2" x 203 x 2133 5/8" x 203 x 2133 3/4 x 203 x 2133	2	
Tornillo Tuerca	4F7827 2J3506	3/4" x 2-1/4" 3/4"	15 15	
Reversible				
Cantonera	9J4405 / 9J4406	5/8" x 153 x 472	2	
Tornillo Tuerca	4F7827 2J3506	3/4" x 2-1/4" 3/4"	4 4	
Reversible				
Sobrecantonera	7D9999	1/2" x 235 x 593	2	
Tornillo Tuerca	4F0138 2J3506	3/4" x 3" 3/4"	8 8	

Consumibles Niveladora CAT14 G				Largo Frontal 4876 M/m
STANDARD				
Descripción	Referencia	Dimensiones	Cantidad	
Niveladora	3G1628 9J9821 7D1949	1/2" x 203 x 2438 5/8" x 203 x 2438 3/4" x 203 x 2438	2	
Tornillo Tuerca	4F7827 2J3506	3/4" x 2-1/4" 3/4"	15 15	
Reversible				
Cantonera	9J4405 / 9J4406	5/8" x 153 x 472	2	
Tornillo Tuerca	4F7827 2J3506	3/4" x 2-1/4" 3/4"	4 4	
Reversible				
Sobrecantonera	7D9999	1/2" x 235 x 593	2	
Tornillo Tuerca	4F0138 2J3506	3/4" x 3" 3/4"	8 8	

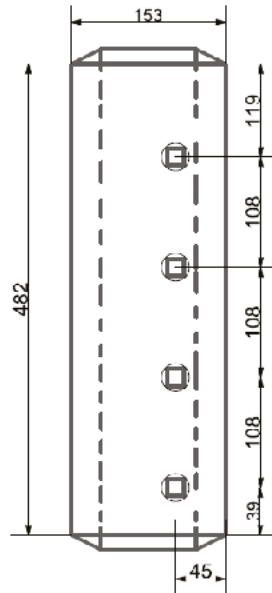
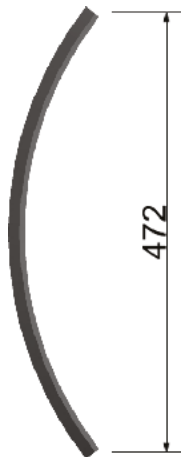


NIVELADORA STANDARD

REFERENCIA	3G1627	GRUESO	12	ANCHO	203	LARGO	2133	TALADRO	3/4"
REFERENCIA	7D1158	GRUESO	16	ANCHO	203	LARGO	2133	TALADRO	3/4"
REFERENCIA	7D1577	GRUESO	20	ANCHO	203	LARGO	2133	TALADRO	3/4"



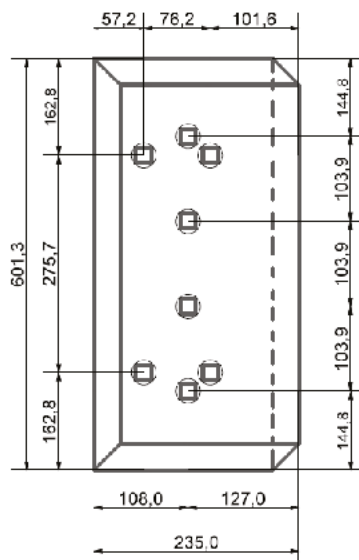
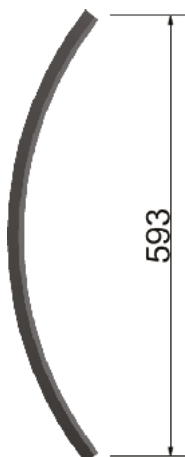
*Medidas Interiores



*CANTONERA

REFERENCIA	9J4405
GRUESO	5/8"
ANCHO	153
LARGO	472
TALADRO	3/4"

*Medidas Interiores



*SOBRECANTONERA

REFERENCIA	7D9999
GRUESO	1/2"
ANCHO	235
LARGO	593
TALADRO	3/4"

14 G / 14 H

Número de serie

Desde 96U 7324 UP



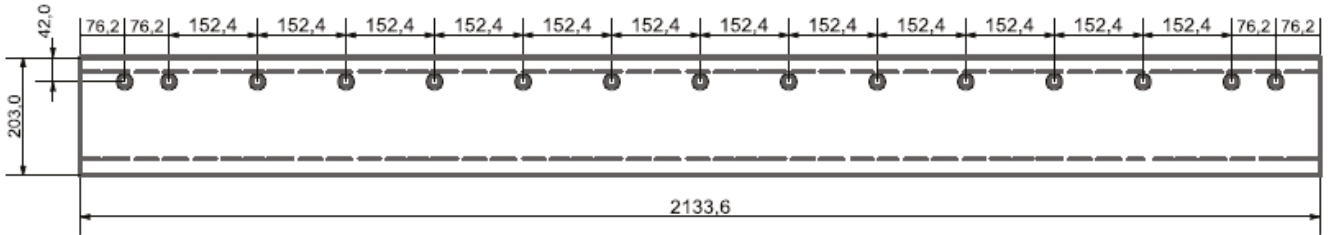
Consumibles Niveladora CAT14 G				Largo Frontal 4266 M/m
STANDARD				
Descripción	Referencia	Dimensiones	Cantidad	
Niveladora	3G1627 7D1158 7D1577	1/2" x 203 x 2133 5/8" x 203 x 2133 3/4" x 203 x 2133	2	
Tornillo	4F7827	3/4" x 2-1/4"	15	
Tuerca	2J3506	3/4"	15	
Reversible				
Cantonera	8E5529	5/8" x 153 x 467	2	
Tornillo	4F7827	3/4" x 2-1/4"	5	
Tuerca	2J3506	3/4"	5	
Reversible				
Sobrecantonera	6Y2805	1/2" x 235 x 500	2	
Tornillo	4F0138	3/4" x 3"	8	
Tuerca	2J3506	3/4"	8	

Consumibles Niveladora CAT14 G				Largo Frontal 4876 M/m
STANDARD				
Descripción	Referencia	Dimensiones	Cantidad	
Niveladora	3G1628 9J9821 7D1949	1/2" x 203 x 2438 5/8" x 203 x 2438 3/4" x 203 x 2438	2	
Tornillo	4F7827	3/4" x 2-1/4"	15	
Tuerca	2J3506	3/4"	15	
Reversible				
Cantonera	8E5529	5/8" x 153 x 467	2	
Tornillo	4F7827	3/4" x 2-1/4"	5	
Tuerca	2J3506	3/4"	5	
Reversible				
Sobrecantonera	6Y2805	1/2" x 235 x 500	2	
Tornillo	4F0138	3/4" x 3"	8	
Tuerca	2J3506	3/4"	8	

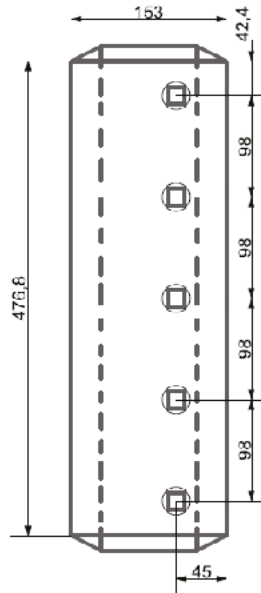
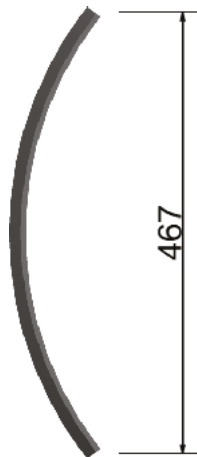


NIVELADORA STANDARD

REFERENCIA	3G1627	GRUESO	12	ANCHO	203	LARGO	2133	TALADRO	3/4"
REFERENCIA	7D1158	GRUESO	16	ANCHO	203	LARGO	2133	TALADRO	3/4"
REFERENCIA	7D1577	GRUESO	20	ANCHO	203	LARGO	2133	TALADRO	3/4"



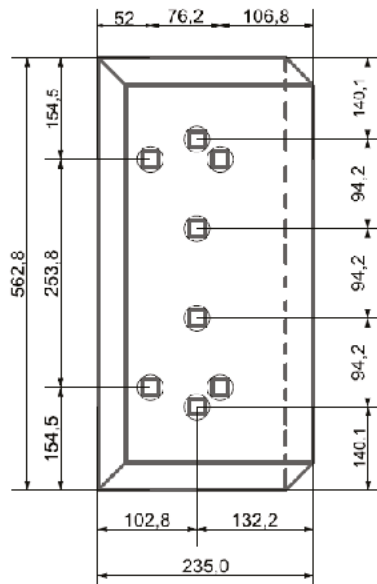
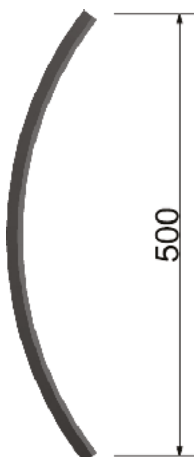
*Medidas Interiores



*CANTONERA

REFERENCIA	8E5529
GRUESO	5/8"
ANCHO	153
LARGO	467
TALADRO	3/4"

*Medidas Interiores



*SOBRECANTONERA

REFERENCIA	6Y2805
GRUESO	1/2"
ANCHO	235
LARGO	500
TALADRO	3/4"

NIVELADORAS

16 G

Número de serie

Hasta 93U1 2777

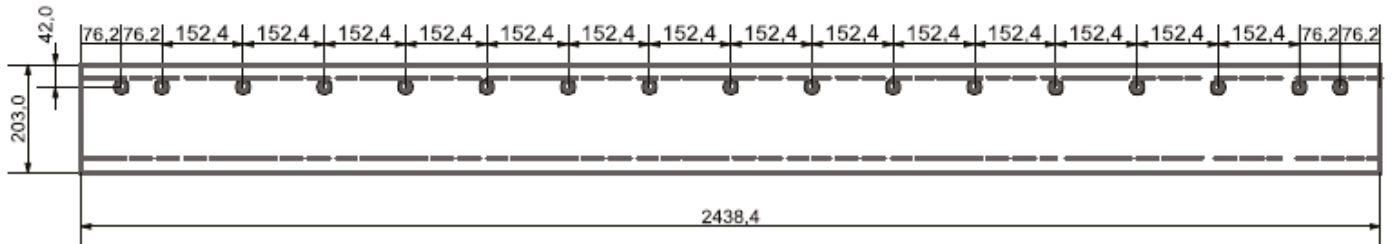


Consumibles Niveladora CAT16 G				Largo Frontal 4876 M/m
STANDARD				
Descripción	Referencia	Dimensiones	Cantidad	
Niveladora	3G1628 9J9821 7D1949	1/2" x 203 x 2438 5/8" x 203 x 2438	2	
Tornillo Tuerca	4F7827 2J3506	3/4" x 203 x 2438 3/4" x 2-1/4" 3/4"	15 15	
Reversible				
Cantonera	9D4880 / 9D4881	5/8" x 153 x 472	2	
Tornillo Tuerca	4F0138 2J3506	3/4" x 2-1/4" 3/4"	4 4	
Reversible				
Sobrecantonera	7D9999	1/2" x 235 x 593	2	
Tornillo Tuerca	4F0138 2J3506	3/4" x 3" 3/4"	8 8	

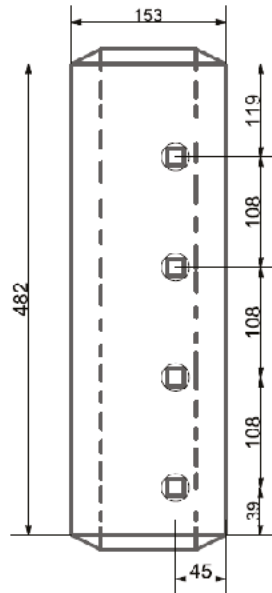
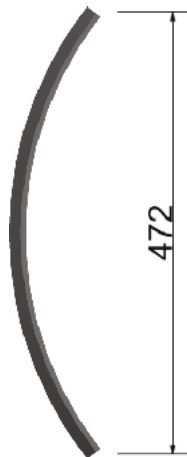


NIVELADORA STANDARD

REFERENCIA	3G1628	GRUESO	12	ANCHO	203	LARGO	2438	TALADRO	3/4"
REFERENCIA	9J9821	GRUESO	16	ANCHO	203	LARGO	2438	TALADRO	3/4"
REFERENCIA	7D1949	GRUESO	20	ANCHO	203	LARGO	2438	TALADRO	3/4"



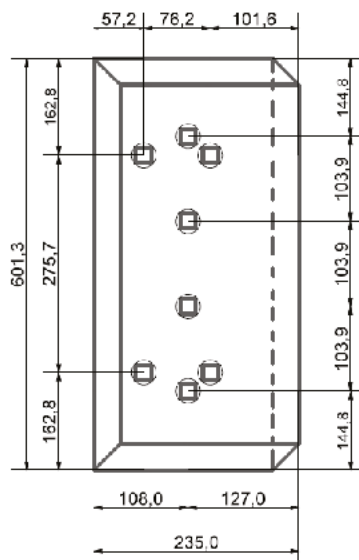
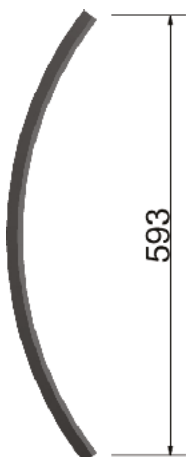
*Medidas Interiores



*CANTONERA

REFERENCIA	9D4880
GRUESO	3/4"
ANCHO	153
LARGO	472
TALADRO	3/4"

*Medidas Interiores



*SOBRECANTONERA

REFERENCIA	7D9999
GRUESO	1/2"
ANCHO	235
LARGO	593
TALADRO	3/4"

NIVELADORAS

16 G / 16 H

Número de serie

Desde 93U1 2778 UP

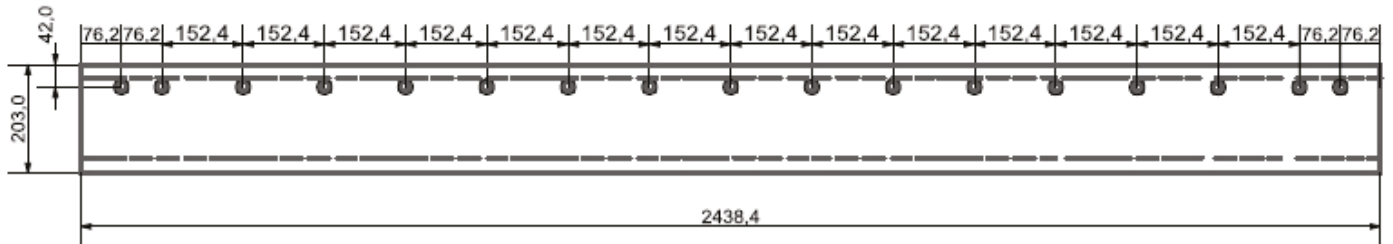


Consumibles Niveladora CAT16 G				Largo Frontal 4876 M/m
STANDARD				
Descripción	Referencia	Dimensiones	Cantidad	
Niveladora	3G1628 9J9821 7D1949	1/2" x 203 x 2438 5/8" x 203 x 2438 3/4" x 203 x 2438	2	
Tornillo	4F7827	3/4" x 2-1/4"	15	
Tuerca	2J3506	3/4"	15	
Reversible				
Cantonera	8E5530	3/4" x 153 x 467	2	
Tornillo	4F0138	3/4" x 3"	5	
Tuerca	2J3506	3/4"	5	
Reversible				
Sobrecantonera	6Y2805	1/2" x 235 x 500	2	
Tornillo	4F0138	3/4" x 3"	8	
Tuerca	2J3506	3/4"	8	

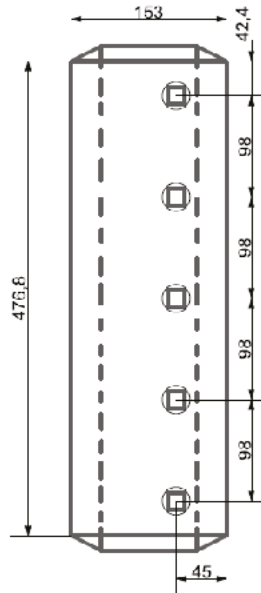
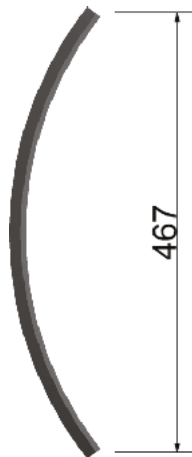


NIVELADORA STANDARD

REFERENCIA	3G1628	GRUESO	12	ANCHO	203	LARGO	2438	TALADRO	3/4"
REFERENCIA	9J9821	GRUESO	16	ANCHO	203	LARGO	2438	TALADRO	3/4"
REFERENCIA	7D1949	GRUESO	20	ANCHO	203	LARGO	2438	TALADRO	3/4"



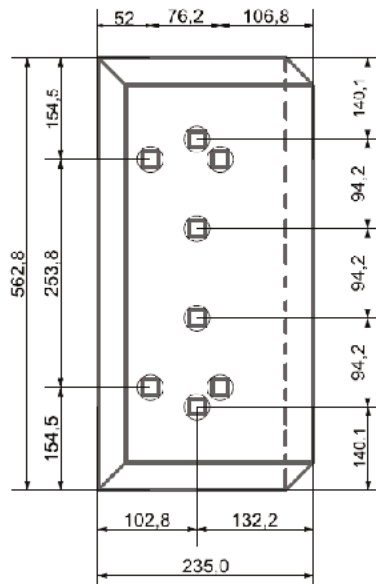
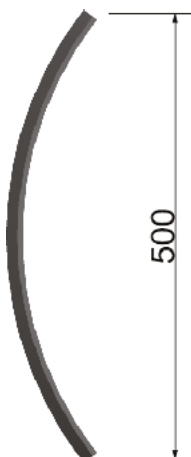
*Medidas Interiores



*CANTONERA

REFERENCIA	8E5530
GRUESO	3/4"
ANCHO	153
LARGO	467
TALADRO	3/4"

*Medidas Interiores




*SOBRECANTONERA

REFERENCIA	6Y2805
GRUESO	1/2"
ANCHO	235
LARGO	500
TALADRO	3/4"

Niveladoras

Caterpillar



Niveladoras Curvas de 5' (1524 M/m)

REF. Cuchilla Acero Boro HT.	REF. Cuchilla Acero Alto Carbono	Grueso		Ancho		Largo		Tornillos	Diámetro	Peso kg
5B5567	7T1640	5/8"	16	6"	152,4	5'	1.524	7	5/8"	24.00

Niveladoras Curvas de 6' (1828 M/m)

REF. Cuchilla Acero Boro HT.	REF. Cuchilla Acero Alto Carbono	Grueso		Ancho		Largo		Tornillos	Diámetro	Peso kg
5B5567	7T1633	5/8"	16	6"	152,4	6'	1.828	8	5/8"	29.00
5D9553	7T1633@6	5/8"	16	6"	152,4	6'	1.828	13	5/8"	29.00
5D9556	7T1635	3/4"	20	6"	152,4	6'	1.828	8	5/8"	35.00
5D9556	7T1635@6	3/4"	20	6"	152,4	6'	1.828	13	5/8"	35.00
5D9562	7T1636	5/8"	16	8"	203	6'	1.828	8	5/8"	41.00
5D9562	7T1636@6	5/8"	16	8"	203	6'	1.828	13	5/8"	41.00
5D9558	7T1634	3/4"	20	8"	203	6'	1.828	8	5/8"	50.00
5D9558	7T1634@6	3/4"	20	8"	203	6'	1.828	13	5/8"	50.00
7D1576	7T1638	3/4"	20	8"	203	6'	1.828	8	3/4"	50.00
7D1576	7T1638@6	3/4"	20	8"	203	6'	1.828	13	3/4"	50.00
9J9701	7T1639	5/8"	16	8"	203	6'	1.828	8	3/4"	41.00
		1"	25	8"	203	6'	1.828	13	3/4"	68.00

Niveladoras Curvas de 7' (2133 M/m)

REF. Equivalente	Referencia	Grueso		Ancho		Largo		Tornillos	Diámetro	Peso kg
5B5561/62	7T1645	5/8"	16	6"	152,4	7'	2.133	9	5/8"	34.00
5D9554	7T1645@6	5/8"	16	6"	152,4	7'	2.133	15	5/8"	34.00
5D9559	7T1623	3/4"	20	8"	203	7'	2.133	9	5/8"	59.00
5D9559	7T1623@6	3/4"	20	8"	203	7'	2.133	15	5/8"	59.00
7D1158	7T1624	5/8"	16	8"	203	7'	2.133	9	3/4"	49.00
7D1577	7T1625	3/4"	20	8"	203	7'	2.133	9	3/4"	58.00
7D1577	7T1625@6	3/4"	20	8"	203	7'	2.133	15	3/4"	58.00
5D9561	7T1643	5/8"	16	8"	203	7'	2.133	9	5/8"	49.00
5D9557	7T1644@6	3/4"	20	6"	152,4	7'	2.133	15	5/8"	41.00
	4T2233	1"	25	8"	203	7'	2.133	15	3/4"	78.00
Cuchilla Plana	7T3494	1"	25	8"	203	7'	2.133	15	3/4"	81.00

Niveladoras Curvas de 8' (2440 M/m)

REF. Equivalente	Referencia	Grueso		Ancho		Largo		Tornillos	Diámetro	Peso kg
5D9731	7T1631	5/8"	16	8"	203	8"	2.440	10	5/8"	55.00
7D1949	7T1627	3/4"	20	8"	203	8"	2.440	10	3/4"	67.00
7D1949	7T1627@6	3/4"	20	8"	203	8"	2.440	17	3/4"	67.00
8J9821	7T1628	5/8"	16	8"	203	8"	2.440	10	3/4"	55.00
5D9732	7T1630	3/4"	20	8"	203	8"	2.440	10	5/8"	67.00
5D9732	7T1630@6	1"	25	8"	203	8"	2.440	17	5/8"	67.00
	4T2236	1"	25	8"	203	8"	2.440	17	3/4"	89.00
Cuchilla Plana	7T3495	1"	25	8"	203	8"	2.440	17	3/4"	93.00

Cantoneras y sobrecantoneras

Caterpillar



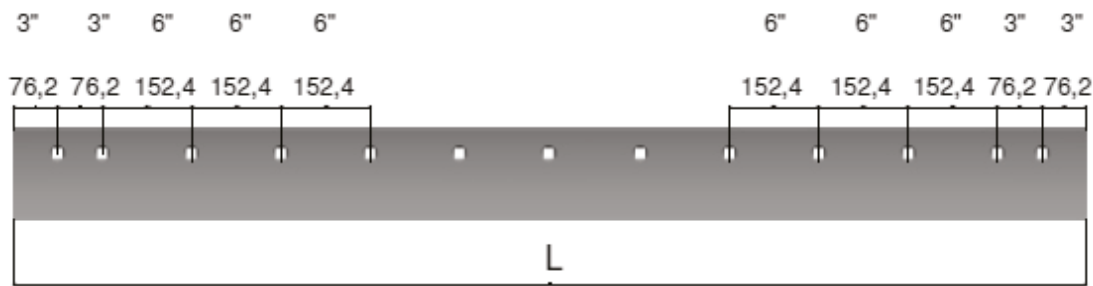
Cantoneras Niveladora

Modelo CAT	Referencia	Grueso	Ancho	Largo	Peso kg
120 / 12 / 130 / 140	7D2052	5/8" (16)	6" (153)	467	8.20
14G / 14H	8E5529	5/8" (16)	6" (153)	467	8.18
16G / 16H	8E5530	5/8" (16)	6" (153)	467	8.00
140G / 140H	8E5531	5/8" (16)	6" (153)	467	8.18



Sobrecantoneras Niveladoras

Modelo CAT	Referencia	Grueso	Ancho	Largo	Peso kg
120 / 12 / 130 / 140	6D1904	1/2" (13)	13" (235)	463	13.00
120 / 12 / 130 / 140	6D1948	1/2" (13)	13" (235)	550	15.00
14G / 140H	6Y2805	1/2" (13)	13" (235)	500	13.18
16G	7D9999	1/2" (13)	13" (235)	593	16.00
140G / 140H	9W1767	1/2" (13)	13" (235)	455	13.18
140G / 140H	9W1768	1/2" (13)	13" (235)	455	13.18

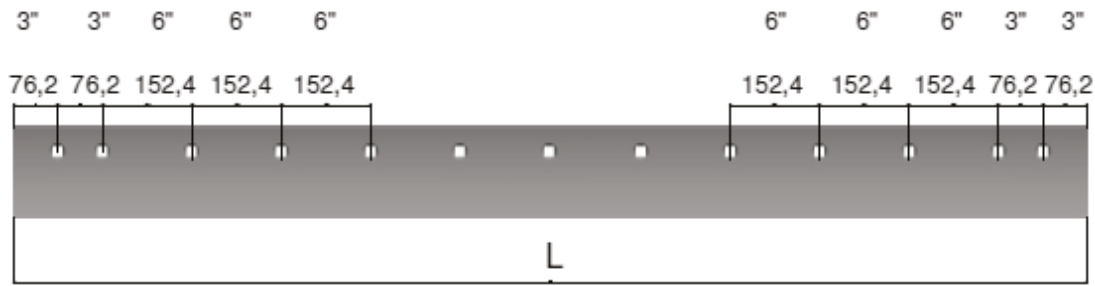


Niveladoras Curvas de 6" (152,4)

Referencia	Grueso	T	Ancho	W	Largo	L	Tornillos	Diámetro
3G-8016	1/2"	12,7	6"	152,4	4'	1.219	9	5/8"
*1D-5245	1/2"	12,7	6"	152,4	5'	1.524	7	5/8"
9J-3862	1/2"	12,7	6"	152,4	5'	1.524	11	5/8"
*1D-5246	1/2"	12,7	6"	152,4	6'	1.828	8	5/8"
8D-2786	1/2"	12,7	6"	152,4	6'	1.828	13	5/8"
9J-3660	1/2"	12,7	6"	152,4	6'	1.828	13	3/4"
*5B-5562	1/2"	12,7	6"	152,4	7'	2.133	9	5/8"
8D-2787	1/2"	12,7	6"	152,4	7'	2.133	15	5/8"
9J-3659	1/2"	12,7	6"	152,4	7'	2.133	15	3/4"
8J-7782	1/2"	12,7	6"	152,4	8'	2.438	17	5/8"
9J-3656	1/2"	12,7	6"	152,4	8'	2.438	17	3/4"
*5B-5567	5/8"	15,9	6"	152,4	5'	1.524	7	5/8"
7D-4508	5/8"	15,9	6"	152,4	5'	1.524	11	5/8"
*5B-5564	5/8"	15,9	6"	152,4	6'	1.828	8	5/8"
5D-9553	5/8"	15,9	6"	152,4	6'	1.828	13	5/8"
9J-3657	5/8"	15,9	6"	152,4	6'	1.828	13	3/4"
*5B-5561	5/8"	15,9	6"	152,4	7'	2.133	9	5/8"
5D-9554	5/8"	15,9	6"	152,4	7'	2.133	15	5/8"
9J-3658	5/8"	15,9	6"	152,4	7'	2.133	15	3/4"
8J-4043	5/8"	15,9	6"	152,4	8'	2.438	17	5/8"
9J-3655	5/8"	15,9	6"	152,4	8'	2.438	17	3/4"
3G-7966	3/4"	19	6"	152,4	5'	1.524	11	5/8"
5D-9556	3/4"	19	6"	152,4	6'	1.828	13	5/8"
5D-9557	3/4"	19	6"	152,4	7'	2.133	15	5/8"

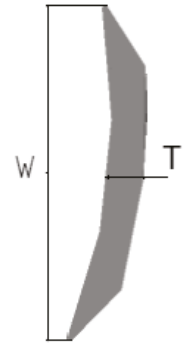
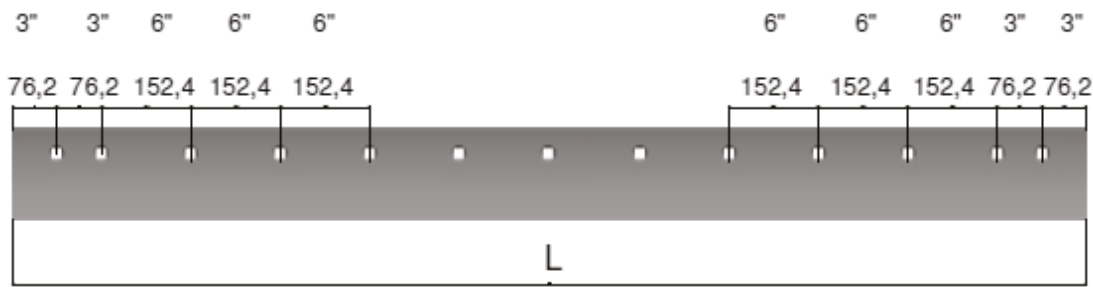
(*) Estas referencias la distancia entre taladros de 6" (152,4) pasa a 12" (304,8) lo cual disminuye el número de agujeros.

NIVELADORAS CURVAS / NIVELADORAS PLANAS



Niveladoras Curvas de 8" (203,2)

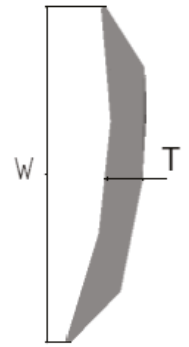
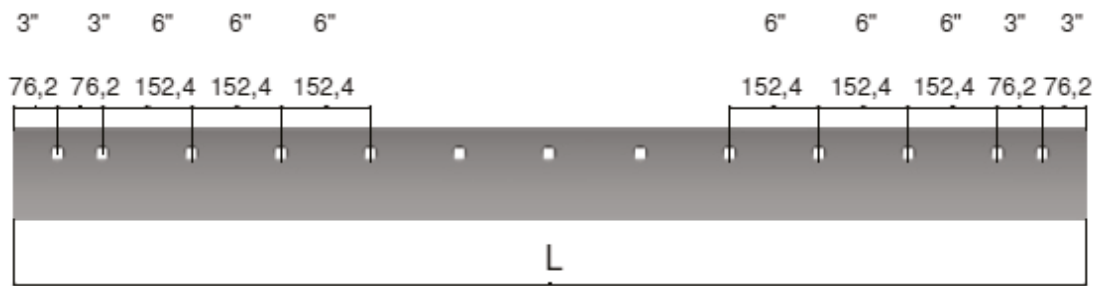
Referencia	Grueso	T	Ancho	W	Largo	L	Tornillos	Diámetro
3G-7965	1/2"	12,7	8"	203,2	4'	1.219	9	5/8"
9J-3863	1/2"	12,7	8"	203,2	5'	1.524	11	5/8"
8D-2788	1/2"	12,7	8"	203,2	6'	1.828	13	5/8"
3G-1626	1/2"	12,7	8"	203,2	6'	1.828	13	3/4"
8D-2789	1/2"	12,7	8"	203,2	7'	2.133	15	5/8"
3G-1627	1/2"	12,7	8"	203,2	7'	2.133	15	3/4"
8J-8980	1/2"	12,7	8"	203,2	8'	2.438	17	5/8"
3G-1628	1/2"	12,7	8"	203,2	8'	2.438	17	3/4"
5D-9562	5/8"	15,9	8"	203,2	6'	1.828	13	5/8"
9J-7701	5/8"	15,9	8"	203,2	6'	1.828	13	3/4"
5D-9561	5/8"	15,9	8"	203,2	7'	2.133	15	5/8"
7D-1158	5/8"	15,9	8"	203,2	7'	2.133	15	3/4"
5D-9731	5/8"	15,9	8"	203,2	8'	2.438	17	5/8"
8J-9821	5/8"	15,9	8"	203,2	8'	2.438	17	3/4"
5D-9558	3/4"	19	8"	203,2	6'	1.828	13	5/8"
7D-1576	3/4"	19	8"	203,2	6'	1.828	13	3/4"
5D-9559	3/4"	19	8"	203,2	7'	2.133	15	5/8"
7D-1577	3/4"	19	8"	203,2	7'	2.133	15	3/4"
5D-9732	3/4"	19	8"	203,2	8'	2.438	17	5/8"
7D-1949	3/4"	19	8"	203,2	8'	2.438	17	3/4"
4T-2240	1"	25,4	8"	203,2	5'	1.524	11	5/8"
4T-2244	1"	25,4	8"	203,2	6'	1.828	13	3/4"
4T-2231	1"	25,4	8"	203,2	6'	1.828	13	5/8"
4T-2242	1"	25,4	8"	203,2	7'	2.133	15	3/4"
4T-2233	1"	25,4	8"	203,2	7'	2.133	15	5/8"
4T-2237	1"	25,4	8"	203,2	8'	2.438	17	3/4"
4T-2236	1"	25,4	8"	203,2	8'	2.438	17	5/8"



Niveladoras Planas de 8" (203,2)

Referencia	Grueso	T	Ancho	W	Largo	L	Tornillos	Diámetro
4Z8119	5/8"	15,9	8"	203,2	4"	1.219	6	5/8"
4T2967	5/8"	15,9	8"	203,2	5"	1.524	11	5/8"
4T2968	5/8"	15,9	8"	203,2	6"	1.828	13	5/8"
4T2969	5/8"	15,9	8"	203,2	7"	2.133	15	5/8"
4T2966	5/8"	15,9	8"	203,2	8"	2.438	17	5/8"
4Z8120	5/8"	15,9	8"	203,2	5"	1.524	11	3/4"
4T2971	5/8"	15,9	8"	203,2	6"	1.828	13	3/4"
4T2970	5/8"	15,9	8"	203,2	7"	2.133	15	3/4"
4T9603	5/8"	15,9	8"	203,2	8"	2.438	17	3/4"
4Z8129	3/4"	19	8"	203,2	3"	762	5	5/8"
4T3034	3/4"	19	8"	203,2	5"	1.524	11	5/8"
4T3007	3/4"	19	8"	203,2	6"	1.828	13	5/8"
4T3036	3/4"	19	8"	203,2	7"	2.133	15	5/8"
4T3035	3/4"	19	8"	203,2	8"	2.438	17	5/8"
4T3033	3/4"	19	8"	203,2	6"	1.828	13	3/4"
4T3032	3/4"	19	8"	203,2	7"	2.133	15	3/4"
4T3037	3/4"	19	8"	203,2	8"	2.438	17	3/4"
135-9692	1"	25,4	8"	203,2	4"	1.219	9	5/8"
7T3497	1"	25,4	8"	203,2	5"	1.524	11	5/8"
7T3499	1"	25,4	8"	203,2	6"	1.828	13	5/8"
7T3498	1"	25,4	8"	203,2	7"	2.133	15	5/8"
7T3496	1"	25,4	8"	203,2	8"	2.438	17	5/8"
4Z8926	1"	25,4	8"	203,2	4"	1.219	9	3/4"
7T3493	1"	25,4	8"	203,2	6"	1.828	13	3/4"
7T3494	1"	25,4	8"	203,2	7"	2.133	15	3/4"
7T3495	1"	25,4	8"	203,2	8"	2.438	17	3/4"

NIVELADORAS PLANAS / CANTONERAS - SOBRE-CANTONERAS



Niveladoras Planas de 10" (254)

Referencia	Grueso	T	Ancho	W	Largo	L	Tornillos	Diámetro
4T6502	1"	25,4	10"	254	6"	1828,8	13	3/4"
4T6508	1"	25,4	10"	254	7"	2133,6	15	3/4"
4T6511	1"	25,4	10"	254	8"	2438,4	17	3/4"
4T8316	1.38"	35	10"	254	7"	2133,6	15	3/4"
4T8317	1.38"	35	10"	254	8"	2438,4	17	3/4"
104-3628	1.75"	45	10"	254	8"	2438,4	17	3/4"

Niveladoras Planas de 11" (280)

Referencia	Grueso	T	Ancho	W	Largo	L	Tornillos	Diámetro
140-6790	1"	25,4	11"	280	7"	2133,6	15	3/4"
140-6832*	1"	25,4	11"	280	8"	2438,4	10	3/4"
140-6832**	1"	25,4	11"	280	8"	2438,4	17	3/4"
132-1086	1.38"	35	11"	280	8"	2438,4	17	3/4"

* Distancia entre taladros: 304,8

** Solo un bisel

Niveladoras Planas de 12" (305)

Referencia	Grueso	T	Ancho	W	Largo	L	Tornillos	Diámetro
4Z9188	1.38"	35	12"	305	8"	2438,4	17	3/4"






Niveladoras Planas de 13" (330)

Referencia	Grueso	T	Ancho	W	Largo	L	Tornillos	Diámetro
109-3117	1.18"	28,5	13"	330	4"	1219,2	9	1"
109-3116	1.75"	45	13"	330	4"	1219,2	9	1"
128-2577	1.75"	45	13"	330	8"	2438,4	17	3/4"
1321019	2.36"	60	13"	330	4"	1219,2	9	1"

Niveladoras Planas de 16" (406)

Referencia	Grueso	T	Ancho	W	Largo	L	Tornillos	Diámetro
135-9690	1.18"	28,5	16"	406	4"	1219,2	9	1"
138-640	1.75"	45	16"	406	4"	1219,2	9	1"
135-9349	2.38"	60	16"	406	4"	1219,2	9	1"
135-9576	3"	75	16"	406	4"	1219,2	9	1"








Modelo	Serie	Referencia	Grueso	Ancho	Largo	Tornillo
						
12	Todas	7D2052	5/8" (16)	6" (153)	467	3F5108 (5)
12G	61M11715	7D2052	5/8" (16)	6" (153)	467	3F5108 (5)
	61M11716 UP	8E5531	5/8" (16)	6" (153)	467	3F5108 (5)
12H	Todas	8E5531	5/8" (16)	6" (153)	467	3F5108 (5)
14	Todas	7D2083/84	5/8" (16)	6" (153)	544	3F5108 (5)
14G	96U1-7324	9J4405/06	5/8" (16)	6" (153)	472	4F7827 (4)
	96U7325 UP	8E5529	5/8" (16)	6" (153)	467	5J4727 (5)
14H	Todas	8E5529	5/8" (16)	6" (153)	467	5J4727 (5)
16	Todas	9J4407/08	5/8" (16)	6" (153)	467	3F5108 (5)
16G	93U1-2777	9D4880/81	5/8" (16)	6" (153)	472	4F7827 (4)
	93U2778 UP	8E5530	5/8" (16)	6" (153)	467	4F0138 (5)
16H	Todas	8E5530	5/8" (16)	6" (153)	467	4F0138 (5)
24H	Todas	109-3118	5/8" (16)	6" (153)		4F0138 (5)
112	Todas	7D2052	5/8" (16)	6" (153)	467	3F5108 (5)
120	87V1-6134	7D2052	5/8" (16)	6" (153)	467	3F5108 (5)
120G	87V6135 UP	8E5531	5/8" (16)	6" (153)	467	3F5108 (5)
120H	Todas	8E5531	5/8" (16)	6" (153)	467	3F5108 (5)
130	74V1-2292	7D2052	5/8" (16)	6" (153)	467	3F5108 (5)
130G	74V1-2293 UP	8E5531	5/8" (16)	6" (153)	467	3F5108 (5)
135H	Todas	8E5531	5/8" (16)	6" (153)	467	3F5108 (5)
140	72V1-9828	7D2052	5/8" (16)	6" (153)	467	3F5108 (5)
140G	72V9829 UP	8E5531	5/8" (16)	6" (153)	467	3F5108 (5)
*140H	Todas	8E5529	5/8" (16)	6" (153)	467	5J4773 (5)
**140H	Todas	8E5531	5/8" (16)	6" (153)	467	3F5108 (5)
*143H	Todas	8E5529	5/8" (16)	6" (153)	467	5J4773 (5)
**143H	Todas	8E5531	5/8" (16)	6" (153)	467	3F5108 (5)
160H,163H	Todas	8E5529	5/8" (16)	6" (153)	467	5J4773 (5)
212	Todas	9J4411	5/8" (16)	6" (153)	367	3F5108 (5)

* Usando Tornillos 3/4"

** Usando Tornillos 5/8"

CANTONERAS - SOBRE-CANTONERAS



Modelo	Serie	Referencia	Grueso	Ancho	Largo	Tornillo
						
12	Todas	6D1904	1/2" (13)	13" (235)	463	4F3658 (5)
12G	61M11715	6D1904	1/2" (13)	13" (235)	463	4F3658 (5)
	61M11716 UP	9W1767	1/2" (13)	13" (235)	455	4F3658 (5)
12H	Todas	9W1767	1/2" (13)	13" (235)	455	4F3658 (5)
14	Todas	7D5583	1/2" (13)	13" (235)	593	4F0138 (5)
14G	96U1-7324	7D9999	1/2" (13)	13" (235)	593	4F0138 (5)
	96U7325 UP	6Y2805	1/2" (13)	13" (235)	500	4F0138 (5)
14H	Todas	6Y2805	1/2" (13)	13" (235)	500	4F0138 (5)
16	Todas	7D5582	1/2" (13)	13" (235)	463	4F5108 (5)
16G	93U1-2777	7D9999	1/2" (13)	13" (235)	593	4F0138 (5)
	93U2778 UP	6Y2805	1/2" (13)		500	4F0138 (5)
16H	Todas	6Y2805	1/2" (13)	13" (235)	500	4F0138 (5)
112	Todas	6D1904	1/2" (13)	13" (235)	463	4F0138 (5)
120	87V1-6134	6D1904	1/2" (13)	13" (235)	463	4F3658 (5)
120G	87V6135 UP	9W1767	1/2" (13)	13" (235)	455	4F3658 (5)
120H	Todas	9W1767	1/2" (13)	13" (235)	455	4F3658 (5)
130	74V1-2292	6D1904	1/2" (13)	13" (235)	463	4F3658 (5)
130G	74V1-2293 UP	9W1767	1/2" (13)	13" (235)	455	4F3658 (5)

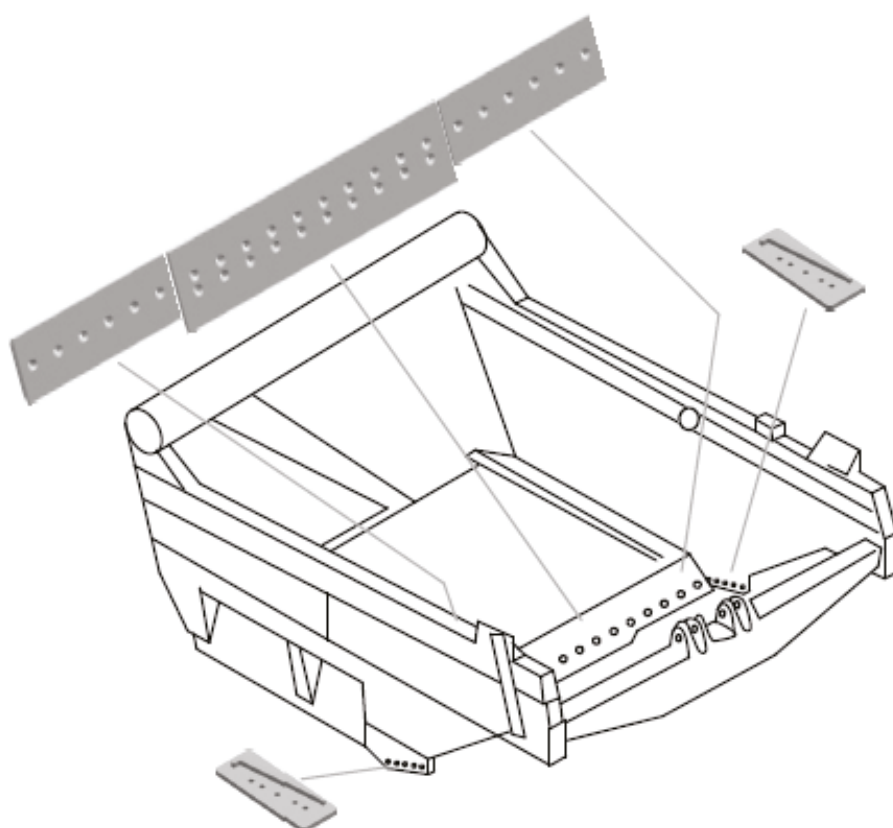
Montaje Sobrecantoneras para diferentes anchos de Cuchilla:

Ancho Cuchilla		Tipo	Cantonera	Largo
6"	152	Curva	6D1904	463
8"	203	Curva	6D1948	564
8"	203	Plana	4D5758/57	
6"	152	Curva	9W1767	455
8"	203	Curva	9W1768	550



CATERPILLAR

MOTOTRAÍLLAS



MÁQUINAS

613 C | 615 | 619 C | 621 B/E/F | 623 B/E/F | 627 B/E/F | 631 B/C | 631 B/C | 631 D/E/G
632 | 633 D/E | 637 B/C | 639 D/E | 641/650 | 651 B/E/F | 657 B/E/F | 660 B | 666 B

Cuchillas para Mototraíllas

Existe una línea completa de cuchillas para traíllas que provee la combinación correcta de grosor y configuración de cuchilla para adaptarse a prácticamente cualquier condición de trabajo.

Hay dos tipos disponibles:

1. Configuración de Corte Horizontal

Para trabajos de acabado o condiciones de impacto muy alto en donde es un problema la rotura de la cuchilla decalada.



2. Configuración de la Cuchilla Decalada

Es la configuración estándar de la cuchilla en la mayoría de las traíllas.

Provee buena penetración y flujo eficaz de material dentro de la caja.



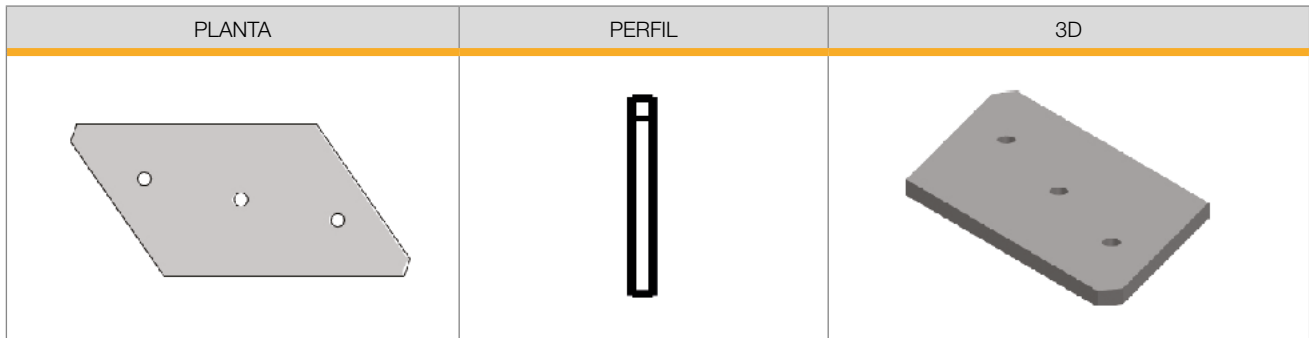
Cantoneras para Mototraíllas

Se utilizan las cantoneras en todas las traíllas para proteger las esquinas inferiores de la caja.

Hay tres tipos disponibles:

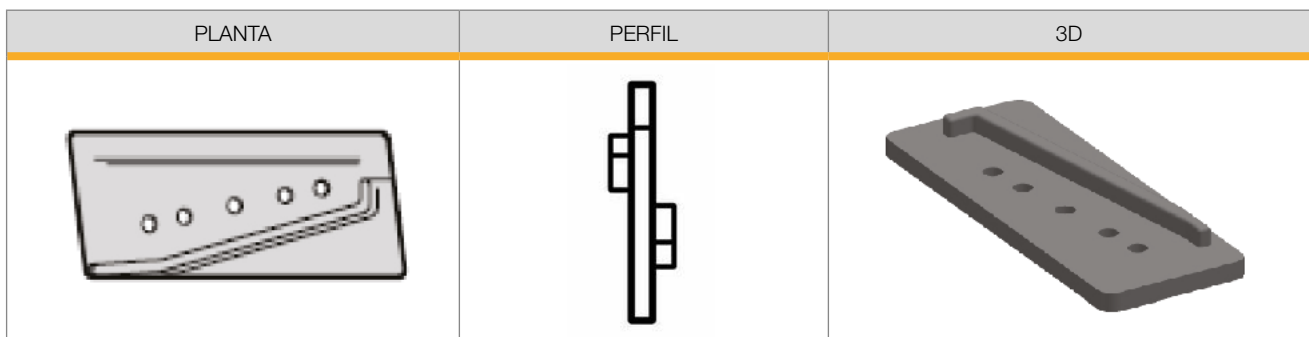
1. Cantonera Estándar Acero

Recomendadas para traíllas pequeñas. Reversibles para vida útil.



2. Cantonera Estándar Fundición

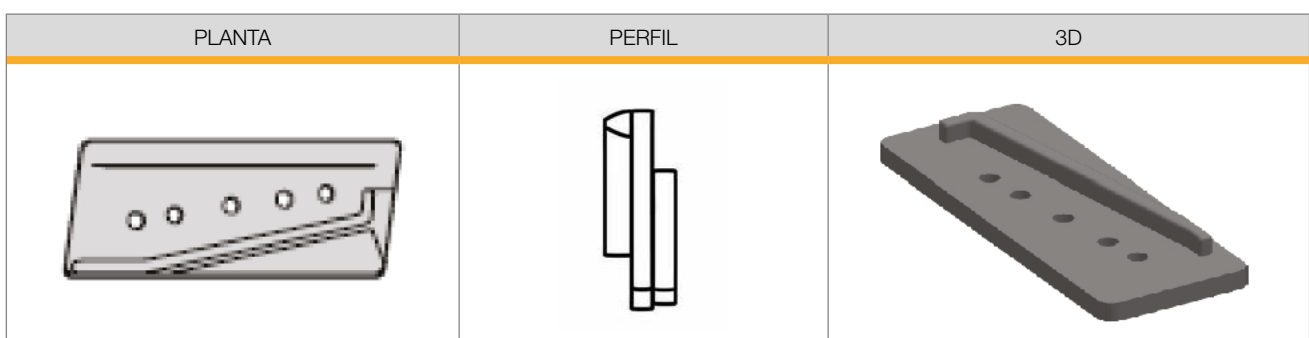
Recomendadas para la mayoría de las aplicaciones. Reversibles para vida útil y valor adicionales.



3. Cantonera HD Servicio Pesado

Tienen 45% más de material de desgaste que las puntas guía estándar y son reversibles.

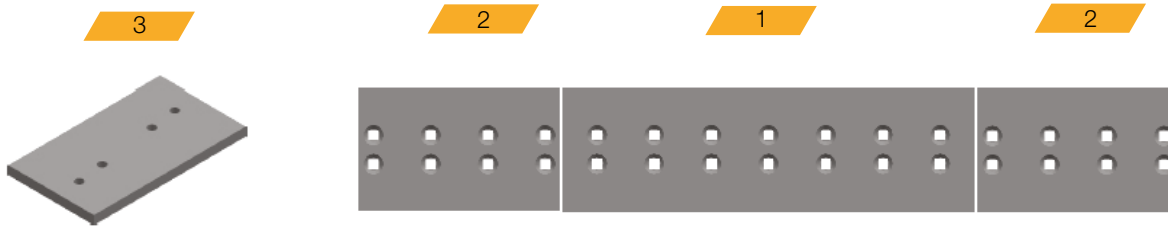
Para evitar posibles daños a la caja, no se deben usar bajo condiciones de alto impacto.



613 - Configuración corte horizontal

Número de serie

72M



Consumibles									Tornillos		
Referencia	Descripción	Tipo		Cantidad	Grueso	Ancho	Largo	Taladros	Diámetro	Largo	
4T6611	Cuchilla Central	1	CC	1	25	330	1100,4	14	3/4"	2 1/4"	
4T6613	Cuchilla Lateral	2	CE	2	25	330	560,5	8	3/4"	2 1/4"	
9F1831	Cantonera	3	EB-RH/RL	2	20	200	355	4	18	2 1/4"	

EB (Cantonera) LH (Izquierda) RH (Derecha) HD (Grueso Especial)

Tipo 1

CC

REFERENCIA	4T6611
GRUESO	25
ANCHO	330
LARGO	1100,4
TALADRO	3/4"

Tipo 2

CE

REFERENCIA	4T6613
GRUESO	25
ANCHO	330
LARGO	560,5
TALADRO	3/4"

Tipo 3

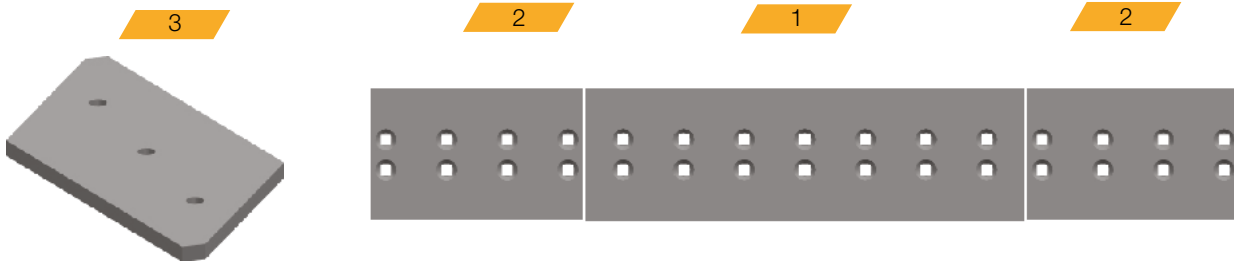
EB-RH/LH

REFERENCIA	9F1831
GRUESO	20
ANCHO	200
LARGO	355
TALADRO	18

613 C - Configuración corte horizontal

Número de serie

93X1-UP



Consumibles									Tornillos		
Referencia	Descripción	Tipo		Cantidad	Grueso	Ancho	Largo	Taladros	Diámetro	Largo	
4T6611	Cuchilla Central	1	CC	1	25	330	1100,4	14	3/4"	2 1/4"	
4T6613	Cuchilla Lateral	2	CE	2	25	330	560,5	8	3/4"	2 1/4"	
4T4336	Cantonera	3	EB-RH/RL	2	20	200	446	4	18	2 1/4"	

EB (Cantonera) LH (Izquierda) RH (Derecha) HD (Grueso Especial)

CC

REFERENCIA	4T6611
GRUESO	25
ANCHO	330
LARGO	1100,4
TALADRO	3/4"

Tipo 1

CE

REFERENCIA	4T6613
GRUESO	25
ANCHO	330
LARGO	560,5
TALADRO	3/4"

Tipo 2

EB-RH/LH

REFERENCIA	4T4336
GRUESO	20
ANCHO	200
LARGO	446
TALADRO	18

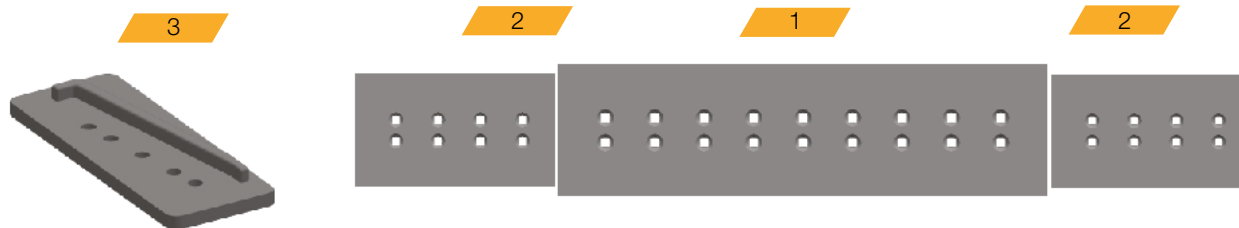
Tipo 3

615 - Configuración Cuchilla Decalada

Número de serie

47Z1340-UP · 2XG-UP

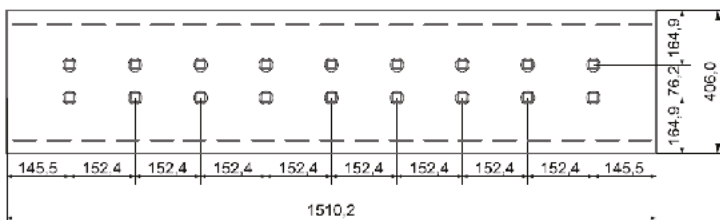
46Z1343-UP



Consumibles									Tornillos		
Referencia	Descripción	Tipo		Cantidad	Grueso	Ancho	Largo	Taladros	Diámetro	Largo	
9W5807	Cuchilla Central	1	CC	1	25	406	1510,2	18	1"	3 1/4"	
9W5810	Cuchilla Lateral	2	CE	2	25	330	536,2	8	1"	3 1/4"	
4J8665	Cantonera	3	EB-RH/RL	2	25	217	509	5	27	3"	

EB (Cantonera) LH (Izquierda) RH (Derecha) HD (Grueso Especial)

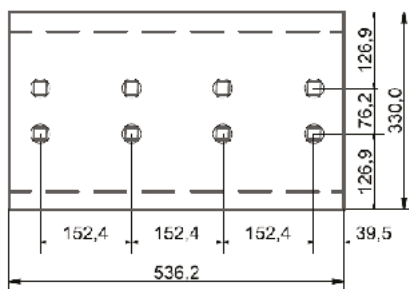
Tipo 1



CC

REFERENCIA	9W5807
GRUESO	25
ANCHO	406
LARGO	1510,2
TALADRO	1"

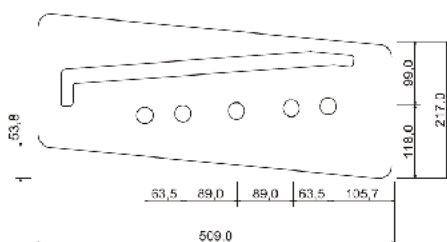
Tipo 2



CE

REFERENCIA	9W5810
GRUESO	25
ANCHO	330
LARGO	536,2
TALADRO	1"

Tipo 3



EB-RH/LH

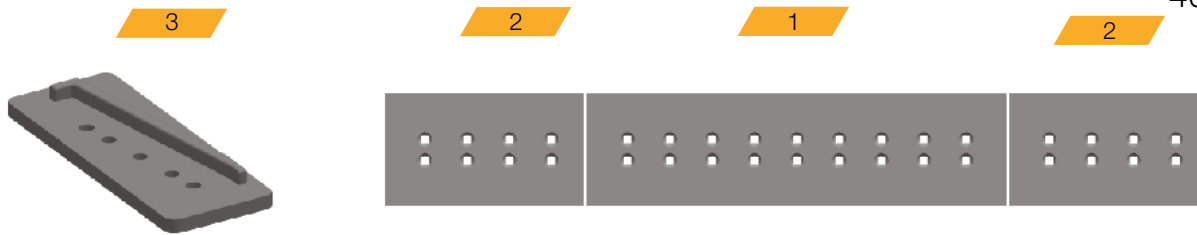
REFERENCIA	4J8665
GRUESO	25
ANCHO	217
LARGO	509
TALADRO	27

615 - Configuración Corte Horizontal

Número de serie

47Z1340-UP · 2XG-UP

46Z1343-UP



Consumibles									Tornillos		
Referencia	Descripción	Tipo			Cantidad	Grueso	Ancho	Largo	Taladros	Diámetro	Largo
9W5807	Cuchilla Central	1	CC		1	25	406	1510,2	18	1"	3 1/4"
9W5806	Cuchilla Lateral	2	CE		2	25	406	536,2	8	1"	3 1/4"
4J8665	Cantonera	3	EB-RH/RL		2	25	217	509	5	27	3"

EB (Cantonera) LH (Izquierda) RH (Derecha) HD (Grueso Especial)

CC

REFERENCIA	9W5807
GRUESO	25
ANCHO	406
LARGO	1510,2
TALADRO	1"

Tipo 1

CE

REFERENCIA	9W5806
GRUESO	25
ANCHO	406
LARGO	536,2
TALADRO	1"

Tipo 2

EB-RH/LH

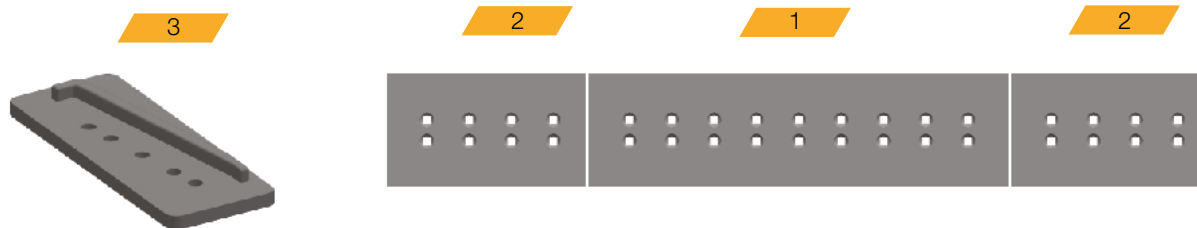
REFERENCIA	4J8665
GRUESO	25
ANCHO	217
LARGO	509
TALADRO	27

Tipo 3

615 - Configuración Corte Horizontal

Número de serie

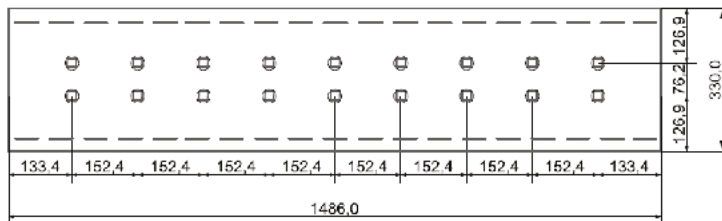
47Z1339



Consumibles									Tornillos		
Referencia	Descripción	Tipo		Cantidad	Grueso	Ancho	Largo	Taladros	Diámetro	Largo	
7T5104	Cuchilla Central	1	CC	1	25	330	1486	18	7/8"	3"	
7T5105	Cuchilla Lateral	2	CE	2	25	330	548	8	7/8"	3"	
4J8665	Cantonera	3	EB-RH/RL	2	25	217	509	5	27	3"	

EB (Cantonera) LH (Izquierda) RH (Derecha) HD (Grueso Especial)

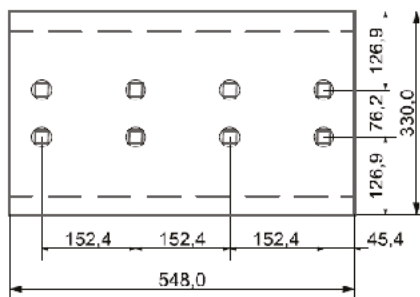
Tipo 1



CC

REFERENCIA	7T5104
GRUESO	25
ANCHO	330
LARGO	1486
TALADRO	7/8"

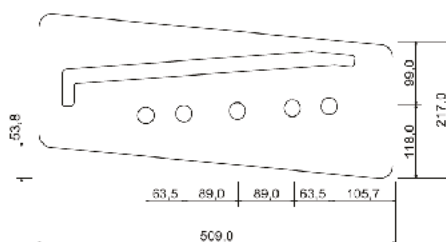
Tipo 2



CE

REFERENCIA	7T5105
GRUESO	25
ANCHO	330
LARGO	548
TALADRO	7/8"

Tipo 3



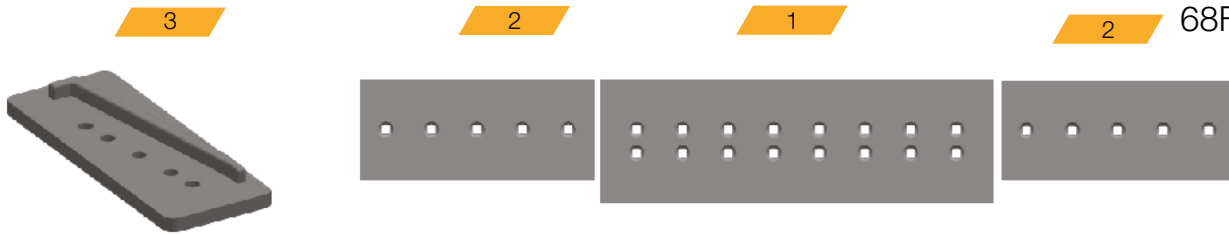
EB-RH/LH

REFERENCIA	4J8665
GRUESO	25
ANCHO	217
LARGO	509
TALADRO	27

619 C - Configuración Cuchilla Decalada

Número de serie

2 68F 45F 48F



Consumibles									Tornillos		
Referencia	Descripción	Tipo		Cantidad	Grueso	Ancho	Largo	Taladros	Diámetro	Largo	
4T6567	Cuchilla Central	1	CC	1	25	406	1223,7	16	1"	2 1/2"	
4T6612	Cuchilla Lateral	2	CE	2	25	330	748	5	1"	2 1/2"	
4T2891	Cuchilla Central	1	CC	HD	1	30	406	16	1"	2 1/2"	
4T6380	Cuchilla Lateral	2	CE	HD	2	30	748	5	1"	2 1/2"	
4J8665	Cantonera	3	EB-RH/RL		2	25	217	5	27	3"	

EB (Cantonera) LH (Izquierda) RH (Derecha) HD (Grueso Especial)

CC	
REFERENCIA	4T6567
GRUESO	25
ANCHO	406
LARGO	1223,7
TALADRO	1"

Tipo 1

CE	
REFERENCIA	4T6612
GRUESO	25
ANCHO	330
LARGO	748
TALADRO	1"

Tipo 2

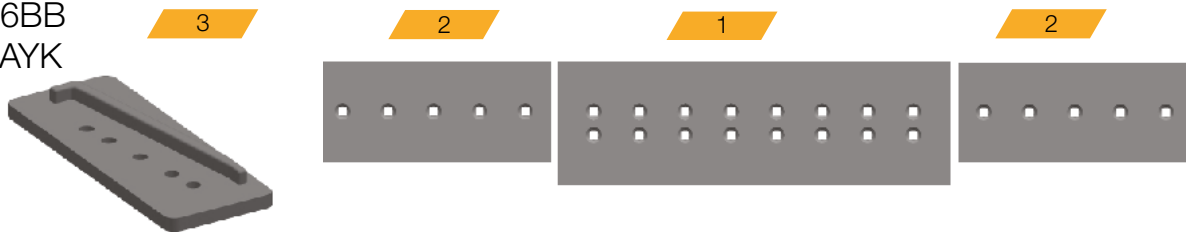
EB-RH/LH	
REFERENCIA	4J8665
GRUESO	25
ANCHO	217
LARGO	509
TALADRO	27

Tipo 3

621 B E F - Configuración Cuchilla Decalada

Número de serie

69M 50K 4YK 37V
 CEZ 37G 36V 6BB
 38V 6FB 6HB AYK
 5JK CEP



Consumibles									Tornillos		
Referencia	Descripción	Tipo			Cantidad	Grueso	Ancho	Largo	Taladros	Diámetro	Largo
4T6568	Cuchilla Central	1	CC		1	25	406	1427,2	18	1"	3"
4T6612	Cuchilla Lateral	2	CE		2	25	330	748	5	1"	3"
4T2896	Cuchilla Central	1	CC	HD	1	30	406	1427,2	18	1"	3"
4T6380	Cuchilla Lateral	2	CE	HD	2	30	330	748	5	1"	3"
4J8665	Cantонера	3	EB-RH/RL		2	25	217	509	5	27	3"

EB (Cantонера) LH (Izquierda) RH (Derecha) HD (Grueso Especial)

Tipo 1

CC

REFERENCIA	4T6568
GRUESO	25
ANCHO	406
LARGO	1427,2
TALADRO	1"

Tipo 2

CE

REFERENCIA	4T6612
GRUESO	25
ANCHO	330
LARGO	748
TALADRO	1"

Tipo 3

EB-RH/LH

REFERENCIA	4J8665
GRUESO	25
ANCHO	217
LARGO	509
TALADRO	27

623 B E F - Configuración Cuchilla Decalada

Número de serie

26U 5SG 61E
6DB AWB CEW
43F 43H



Consumibles									Tornillos		
Referencia	Descripción	Tipo		Cantidad	Grueso	Ancho	Largo	Taladros	Diámetro	Largo	
4T2887	Cuchilla Central	1	CC	1	25	406	1529	20	1"	3"	
4T6612	Cuchilla Lateral	2	CE	2	25	330	748	5	1"	3"	
4T2895	Cuchilla Central	1	CC	HD	1	30	406	20	1"	3"	
4T6380	Cuchilla Lateral	2	CE	HD	2	30	748	5	1"	3"	
4J8665	Cantonera	3	EB-RH/RL	2	25	217	509	5	27	3"	

EB (Cantonera) LH (Izquierda) RH (Derecha) HD (Grueso Especial)

CC

REFERENCIA	4T2887
GRUESO	25
ANCHO	406
LARGO	1529
TALADRO	1"

Tipo 1

CE

REFERENCIA	4T6612
GRUESO	25
ANCHO	330
LARGO	748
TALADRO	1"

Tipo 2

EB-RH/LH

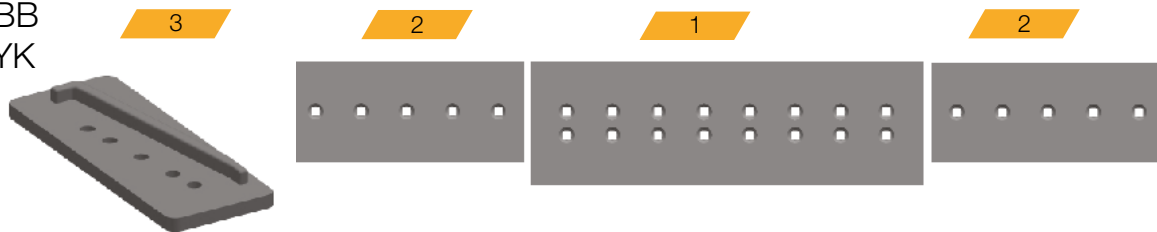
REFERENCIA	4J8665
GRUESO	25
ANCHO	217
LARGO	509
TALADRO	27

Tipo 3

627 B E F - Configuración Cuchilla Decalada

Número de serie

69M 50K 4YK 37V
 CEZ 37G 36V 6BB
 38V 6FB 6HB AYK
 5JK CEP



Consumibles									Tornillos		
Referencia	Descripción	Tipo			Cantidad	Grueso	Ancho	Largo	Taladros	Diámetro	Largo
4T6568	Cuchilla Central	1	CC		1	25	406	1427,2	18	1"	3"
4T6612	Cuchilla Lateral	2	CE		2	25	330	748	5	1"	3"
4T2896	Cuchilla Central	1	CC	HD	1	30	406	1427,2	18	1"	3"
4T6380	Cuchilla Lateral	2	CE	HD	2	30	330	748	5	1"	3"
4J8665	Cantonera	3	EB-RH/RL		2	25	217	509	5	27	3"

EB (Cantonera) LH (Izquierda) RH (Derecha) HD (Grueso Especial)

Tipo 1

CC

REFERENCIA	4T6568
GRUESO	25
ANCHO	406
LARGO	1427,2
TALADRO	1"

Tipo 2

CE

REFERENCIA	4T6612
GRUESO	25
ANCHO	330
LARGO	748
TALADRO	1"

Tipo 3

EB-RH/LH

REFERENCIA	4J8665
GRUESO	25
ANCHO	217
LARGO	509
TALADRO	27

630 B/C - Configuración Cuchilla Decalada

Número de serie

64M 11G 10G
28F 32F



Consumibles									Tornillos		
Referencia	Descripción	Tipo		Cantidad	Grueso	Ancho	Largo	Taladros	Diámetro	Largo	
4T6565	Cuchilla Central	1	CC	1	25	406	1376	18	1"	3"	
4T6614	Cuchilla Lateral	2	CE	2	25	330	900	6	1"	3"	
4T2900	Cuchilla Central	1	CC	HD	1	30	406	18	1"	3"	
4T6378	Cuchilla Lateral	2	CE	HD	2	30	900	6	1"	3"	
4J8665	Cantonera	3	EB-RH/RL	2	25	217	509	5	27	3"	

EB (Cantonera) LH (Izquierda) RH (Derecha) HD (Grueso Especial)

CC

REFERENCIA	4T6565
GRUESO	25
ANCHO	406
LARGO	1376
TALADRO	1"

Tipo 1

CE

REFERENCIA	4T6614
GRUESO	25
ANCHO	330
LARGO	900
TALADRO	1"

Tipo 2

EB-RH/LH

REFERENCIA	4J8665
GRUESO	25
ANCHO	217
LARGO	509
TALADRO	27

Tipo 3

631 B C - Configuración Cuchilla Decalada

Número de serie

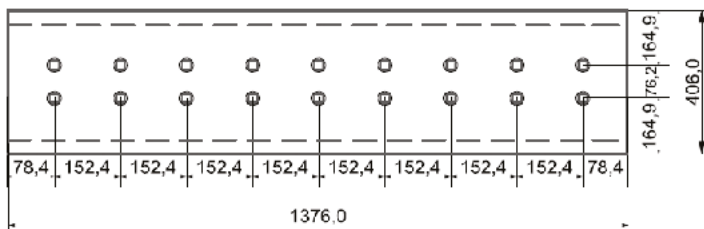
64M 11G 10G
28F 32F



Consumibles									Tornillos		
Referencia	Descripción	Tipo			Cantidad	Grueso	Ancho	Largo	Taladros	Diámetro	Largo
4T6565	Cuchilla Central	1	CC		1	25	406	1376	18	1"	3"
4T6614	Cuchilla Lateral	2	CE		2	25	330	900	6	1"	3"
4T2900	Cuchilla Central	1	CC	HD	1	30	406	1376	18	1"	3"
4T6378	Cuchilla Lateral	2	CE	HD	2	30	330	900	6	1"	3"
7J3026	Cuchilla Central	1	CC	HD	1	35	406	1376	18	1"	3"
9W6092	Cuchilla Lateral	2	CE	HD	2	35	330	900	6	1"	3"
4J8665	Cantonera	3	EB-RH/RL		2	25	217	509	5	27	3"
7J3023	Cantonera	3	EB-RH/RL	HD	2	30	244	588	5	27	3"

EB (Cantonera) LH (Izquierda) RH (Derecha) HD (Grueso Especial)

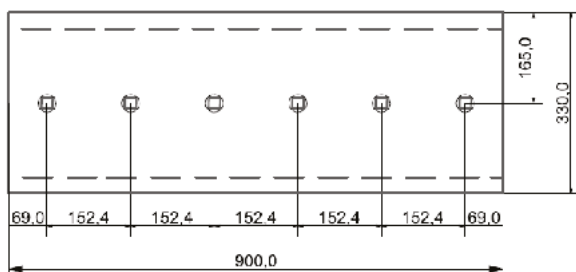
Tipo 1



CC

REFERENCIA	4T6565
GRUESO	25
ANCHO	406
LARGO	1376
TALADRO	1"

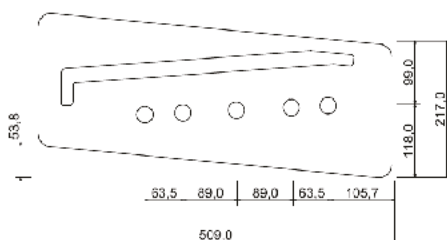
Tipo 2



CE

REFERENCIA	4T6614
GRUESO	25
ANCHO	330
LARGO	900
TALADRO	1"

Tipo 3



EB-RH/LH

REFERENCIA	4J8665
GRUESO	25
ANCHO	217
LARGO	509
TALADRO	27

631 D E G - Configuración Cuchilla Decalada



Número de serie
 20W 23W 7CB
 1LB 1HB AYN
 28W 29W
 1BB AXZ

Consumibles									Tornillos		
Referencia	Descripción	Tipo		Cantidad	Grueso	Ancho	Largo	Taladros	Diámetro	Largo	
4T6566	Cuchilla Central	1	CC	1	25	406	1579,6	20	1"	3"	
4T6614	Cuchilla Lateral	2	CE	2	25	330	900	6	1"	3"	
4T3444	Cuchilla Central	1	CC	HD	1	30	406	20	1"	3"	
4T6378	Cuchilla Lateral	2	CE	HD	2	30	330	6	1"	3"	
9J4369	Cuchilla Central	1	CC	HD	1	35	406	18	1"	3"	
9W6092	Cuchilla Lateral	2	CE	HD	2	35	330	6	1"	3"	
4J8665	Cantoneira	3	EB-RH/RL		2	25	217	5	27	3"	
7J3023	Cantoneira	3	EB-RH/RL	HD	2	30	244	5	27	3"	

EB (Cantoneira) LH (Izquierda) RH (Derecha) HD (Grueso Especial)

CC	
REFERENCIA	4T6566
GRUESO	25
ANCHO	406
LARGO	1579,6
TALADRO	1"

CE	
REFERENCIA	4T6614
GRUESO	25
ANCHO	330
LARGO	900
TALADRO	1"

EB-RH/LH	
REFERENCIA	4J8665
GRUESO	25
ANCHO	217
LARGO	509
TALADRO	27

632 - Configuración Cuchilla Decalada

Número de serie

79F 71G 42M
43M 70G 80F



Consumibles									Tornillos		
Referencia	Descripción	Tipo			Cantidad	Grueso	Ancho	Largo	Taladros	Diámetro	Largo
4T2887	Cuchilla Central	1	CC		1	25	406	1529	18	1"	3"
4T6614	Cuchilla Lateral	2	CE		2	25	330	900	6	1"	3"
4T2895	Cuchilla Central	1	CC	HD	1	30	406	1529	18	1"	3"
4T6378	Cuchilla Lateral	2	CE	HD	2	30	330	900	6	1"	3"
4J8226	Cuchilla Central	1	CC	HD	1	35	406	1529	18	1"	3"
9W6092	Cuchilla Lateral	2	CE	HD	2	35	330	900	6	1"	3"
4J8665	Cantonera	3	EB-RH/RL		2	25	217	509	5	27	3"
7J3023	Cantonera	3	EB-RH/RL	HD	2	30	244	588	5	27	3"

EB (Cantonera) LH (Izquierda) RH (Derecha) HD (Grueso Especial)

Tipo 1

CC

REFERENCIA	4T2887
GRUESO	25
ANCHO	406
LARGO	1529
TALADRO	1"

Tipo 2

CE

REFERENCIA	4T6614
GRUESO	25
ANCHO	330
LARGO	900
TALADRO	1"

Tipo 3

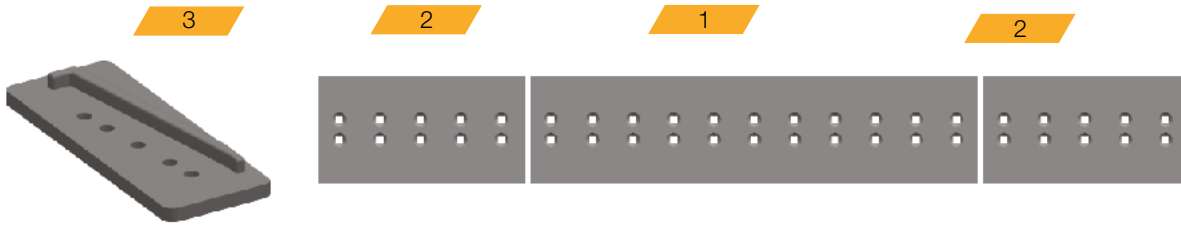
EB-RH/LH

REFERENCIA	4J8665
GRUESO	25
ANCHO	217
LARGO	509
TALADRO	27

633 - Configuración Corte Horizontal

Número de serie

86H



Consumibles									Tornillos		
Referencia	Descripción	Tipo			Cantidad	Grueso	Ancho	Largo	Taladros	Diámetro	Largo
4T2892	Cuchilla Central	1	CC		1	30	406	1732	22	1"	3 1/2"
4T3429	Cuchilla Lateral	2	CE		2	30	406	722,4	10	1"	3 1/2"
4J8225	Cuchilla Central	1	CC	HD	1	35	406	1732	22	1"	3 1/2"
7J3192	Cuchilla Lateral	2	CE	HD	2	35	406	722,4	10	1"	3 1/2"
4J8665	Cantonera	3	EB-RH/RL		2	25	217	509	5	27	3"
7J3023	Cantonera	3	EB-RH/RL	HD	2	30	244	588	5	27	3"

EB (Cantonera) LH (Izquierda) RH (Derecha) HD (Grueso Especial)

CC	
REFERENCIA	4T2892
GRUESO	30
ANCHO	406
LARGO	1732
TALADRO	1"

CE	
REFERENCIA	4T3429
GRUESO	30
ANCHO	406
LARGO	722,4
TALADRO	1"

EB-RH/LH	
REFERENCIA	4J8665
GRUESO	25
ANCHO	217
LARGO	509
TALADRO	27

633 D E - Configuración Corte Horizontal

Número de serie

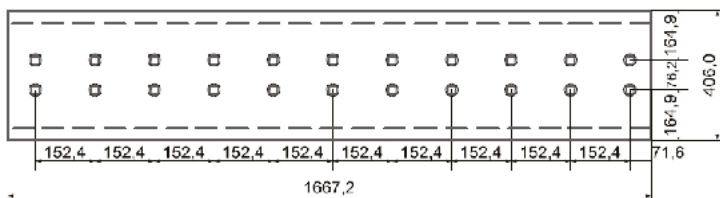
19W 1EB 88W



Consumibles									Tornillos		
Referencia	Descripción	Tipo			Cantidad	Grueso	Ancho	Largo	Taladros	Diámetro	Largo
4T3428	Cuchilla Central	1	CC		1	30	406	1667,2	22	1"	3 1/4"
4T2899	Cuchilla Lateral	2	CE		2	30	406	858	12	1"	3 1/4"
9J1111	Cuchilla Central	1	CC	HD	1	35	406	1667,2	22	1"	3 1/4"
9J1109	Cuchilla Lateral	2	CE	HD	2	35	406	858	12	1"	3 1/4"
4J8665	Cantonera	3	EB-RH/RL		2	25	217	509	5	27	3"
7J3023	Cantonera	3	EB-RH/RL	HD	2	30	244	588	5	27	3"

EB (Cantonera) LH (Izquierda) RH (Derecha) HD (Grueso Especial)

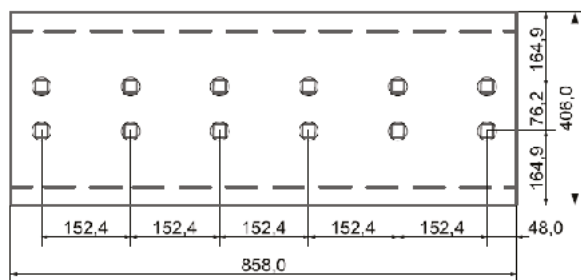
Tipo 1



CC

REFERENCIA	4T3428
GRUESO	30
ANCHO	406
LARGO	1667,2
TALADRO	1"

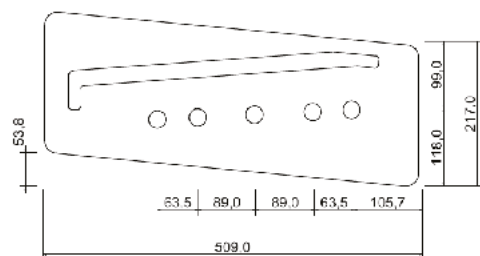
Tipo 2



CE

REFERENCIA	4T2899
GRUESO	30
ANCHO	406
LARGO	858
TALADRO	1"

Tipo 3



EB-RH/LH

REFERENCIA	4J8665
GRUESO	25
ANCHO	217
LARGO	509
TALADRO	27

637 B C - Configuración Cuchilla Decalada



Número de serie

64M 11G 10G

28F 32F

Consumibles									Tornillos		
Referencia	Descripción	Tipo			Cantidad	Grueso	Ancho	Largo	Taladros	Diámetro	Largo
4T6565	Cuchilla Central	1	CC		1	25	406	1376	20	1"	3"
4T6614	Cuchilla Lateral	2	CE		2	25	330	900	6	1"	3"
4T2900	Cuchilla Central	1	CC	HD	1	30	406	1376	20	1"	3"
4T6378	Cuchilla Lateral	2	CE	HD	2	30	330	900	6	1"	3"
9J4369	Cuchilla Central	1	CC	HD	1	35	406	1376	18	1"	3"
9W6092	Cuchilla Lateral	2	CE	HD	2	35	330	900	6	1"	3"
7J3026	Cantonera	3	EB-RH/RL		2	25	217	509	5	27	3"
9W6092	Cantonera	3	EB-RH/RL	HD	2	30	244	588	5	27	3"

EB (Cantonera) LH (Izquierda) RH (Derecha) HD (Grueso Especial)

CC	
REFERENCIA	4T6565
GRUESO	25
ANCHO	406
LARGO	1376
TALADRO	1"

CE	
REFERENCIA	4T6614
GRUESO	25
ANCHO	330
LARGO	900
TALADRO	1"

EB-RH/LH	
REFERENCIA	4J8665
GRUESO	25
ANCHO	217
LARGO	509
TALADRO	27

637 D E G - Configuración Cuchilla Decalada

Número de serie

20W 23W 7CB
1LB 1HB AYN
28W 29W 1BB
AXZ AWE



Consumibles									Tornillos		
Referencia	Descripción	Tipo			Cantidad	Grueso	Ancho	Largo	Taladros	Diámetro	Largo
4T6566	Cuchilla Central	1	CC		1	25	406	1579,6	20	1"	3"
4T6614	Cuchilla Lateral	2	CE		2	25	330	900	6	1"	3"
4T3444	Cuchilla Central	1	CC	HD	1	30	406	1579,6	20	1"	3"
4T6378	Cuchilla Lateral	2	CE	HD	2	30	330	900	6	1"	3"
9J4369	Cuchilla Central	1	CC	HD	1	35	406	1579,6	18	1"	3"
9W6092	Cuchilla Lateral	2	CE	HD	2	35	330	900	6	1"	3"
4J8665	Cantoneira	3	EB-RH/RL		2	25	217	509	5	27	3"
7J3023	Cantoneira	3	EB-RH/RL	HD	2	30	244	588	5	27	3"

EB (Cantoneira) LH (Izquierda) RH (Derecha) HD (Grueso Especial)

Tipo 1

CC

REFERENCIA	4T6566
GRUESO	25
ANCHO	406
LARGO	1579,6
TALADRO	1"

Tipo 2

CE

REFERENCIA	4T6614
GRUESO	25
ANCHO	330
LARGO	900
TALADRO	1"

Tipo 3

EB-RH/LH

REFERENCIA	4J8665
GRUESO	25
ANCHO	217
LARGO	509
TALADRO	27

639 D E - Configuración Corte Horizontal

Número de serie

19W 1EB 88W



Consumibles									Tornillos		
Referencia	Descripción	Tipo			Cantidad	Grueso	Ancho	Largo	Taladros	Diámetro	Largo
4T3428	Cuchilla Central	1	CC		1	30	406	1667,2	22	1"	3 1/4"
4T2899	Cuchilla Lateral	2	CE		2	30	406	858	12	1"	3 1/4"
9J1111	Cuchilla Central	1	CC	HD	1	35	406	1667,2	22	1"	3 1/4"
9J1109	Cuchilla Lateral	2	CE	HD	2	35	406	858	12	1"	3 1/4"
4J8665	Cantonera	3	EB-RH/RL		2	25	217	509	5	27	3"
7J3023	Cantonera	3	EB-RH/RL	HD	2	30	244	588	5	27	3"

EB (Cantonera) LH (Izquierda) RH (Derecha) HD (Grueso Especial)

CC	
REFERENCIA	4T3428
GRUESO	30
ANCHO	406
LARGO	1667,2
TALADRO	1"

CE	
REFERENCIA	4T2899
GRUESO	30
ANCHO	406
LARGO	858
TALADRO	1"


EB-RH/LH	
REFERENCIA	4J8665
GRUESO	25
ANCHO	217
LARGO	509
TALADRO	27

641 - Configuración Cuchilla Decalada

Número de serie

71G 79F 42M

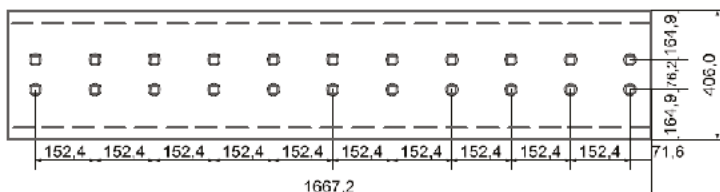
43M 70G



Consumibles									Tornillos		
Referencia	Descripción	Tipo		Cantidad	Grueso	Ancho	Largo	Taladros	Diámetro	Largo	
4T2887	Cuchilla Central	1	CC	1	25	406	1529	20	1"	3"	
4T6614	Cuchilla Lateral	2	CE	2	25	330	900	6	1"	3"	
4T2895	Cuchilla Central	1	CC	HD	1	30	406	20	1"	3"	
4T6378	Cuchilla Lateral	2	CE	HD	2	30	900	6	1"	3"	
4J8226	Cuchilla Central	1	CC	HD	1	35	406	18	1"	3"	
9W6092	Cuchilla Lateral	2	CE	HD	2	35	900	6	1"	3"	
4J8665	Cantoneira	3	EB-RH/RL		2	25	217	5	27	3"	
7J3023	Cantoneira	3	EB-RH/RL	HD	2	30	244	5	27	3"	

EB (Cantoneira) LH (Izquierda) RH (Derecha) HD (Grueso Especial)

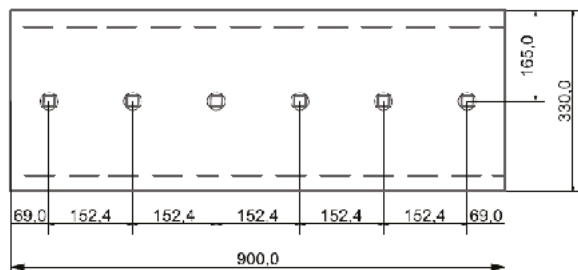
Tipo 1



CC

REFERENCIA	4T2887
GRUESO	25
ANCHO	406
LARGO	1529
TALADRO	1"

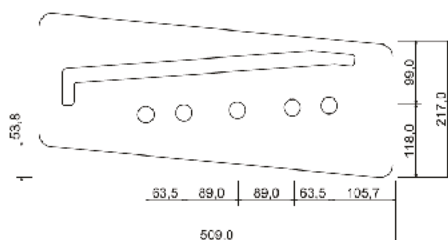
Tipo 2



CE

REFERENCIA	4T6614
GRUESO	25
ANCHO	330
LARGO	900
TALADRO	1"

Tipo 3



EB-RH/LH

REFERENCIA	4J8665
GRUESO	25
ANCHO	217
LARGO	509
TALADRO	27

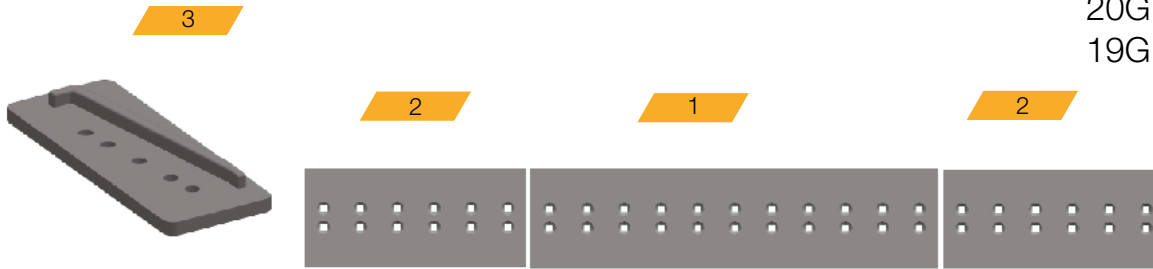
651 657 660 666 B - Configuración Corte Horizontal

Número de serie

20G1-93 · 23G1-126

19G1-221 · 18G1-77

22G1-164



Consumibles									Tornillos		
Referencia	Descripción	Tipo			Cantidad	Grueso	Ancho	Largo	Taladros	Diámetro	Largo
7J2981	Cuchilla Central	1	CC		1	40	406	1732	22	1"	3 1/4"
7J2978	Cuchilla Lateral	2	CE		2	40	406	900	12	1"	3 1/4"
4J8665	Cantonera	3	EB-RH/RL		2	25	217	509	5	27	3"
7J3023	Cantonera	3	EB-RH/RL	HD	2	30	244	588	5	27	3"

EB (Cantonera) LH (Izquierda) RH (Derecha) HD (Grueso Especial)

CC	
REFERENCIA	7J2981
GRUESO	40
ANCHO	406
LARGO	1732
TALADRO	1"

CE	
REFERENCIA	7J2978
GRUESO	40
ANCHO	406
LARGO	900
TALADRO	1"

EB-RH/LH	
REFERENCIA	4J8665
GRUESO	25
ANCHO	217
LARGO	509
TALADRO	27

650 651 657 660 666 B - Configuración Cuchilla Decalada

Número de serie

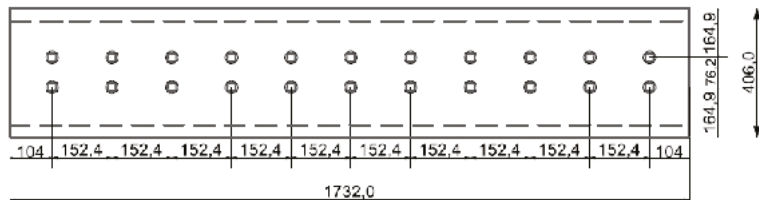
20G1-93 · 23G1-126
 19G1-221 · 18G1-77
 22G1-164



Consumibles									Tornillos		
Referencia	Descripción	Tipo			Cantidad	Grueso	Ancho	Largo	Taladros	Diámetro	Largo
4T2892	Cuchilla Central	1	CC		1	30	406	1732	22	1"	3 1/2"
4T6378	Cuchilla Lateral	2	CE		2	30	330	900	6	1"	3 1/2"
4J8225	Cuchilla Central	1	CC	HD	1	35	406	1732	22	1"	3 1/2"
9W6092	Cuchilla Lateral	2	CE	HD	2	35	330	900	6	1"	3 1/2"
4J8665	Cantonera	3	EB-RH/RL		2	25	217	509	5	27	3"
7J3023	Cantonera	3	EB-RH/RL	HD	2	30	244	588	5	27	3"

EB (Cantonera) LH (Izquierda) RH (Derecha) HD (Grueso Especial)

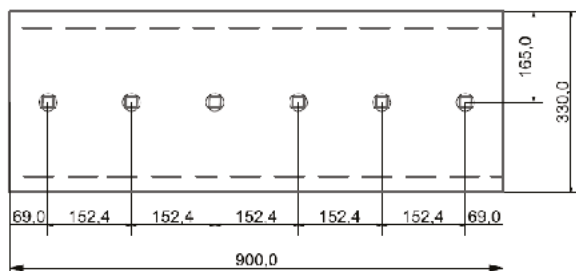
Tipo 1



CC

REFERENCIA	4T2892
GRUESO	30
ANCHO	406
LARGO	1732
TALADRO	1"

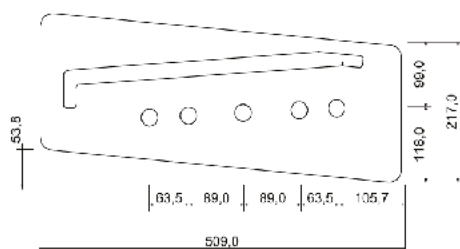
Tipo 2



CE

REFERENCIA	4T6378
GRUESO	30
ANCHO	330
LARGO	900
TALADRO	1"

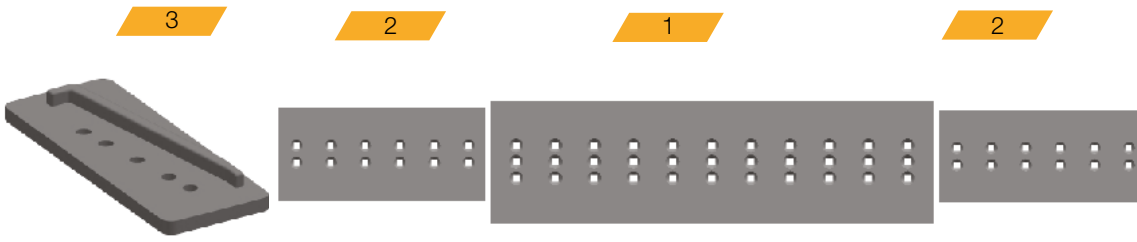
Tipo 3



EB-RH/LH

REFERENCIA	4J8665
GRUESO	25
ANCHO	217
LARGO	509
TALADRO	27

651 657 660 666 B - Configuración Cuchilla Decalada



Número de serie

20G94-UP 23G
127-UP · 45M1-UP
19G222-UP
47M1-UP · 18G78-UP · 22G165-UP

Consumibles									Tornillos		
Referencia	Descripción	Tipo			Cantidad	Grueso	Ancho	Largo	Taladros	Diámetro	Largo
7J1551	Cuchilla Central	1	CC		1	35	483	1732	22	1"	3 1/4"
7J0225	Cuchilla Lateral	2	CE		2	35	406	900	12	1"	3 1/4"
7J2977	Cuchilla Central	1	CC	HD	1	40	483	1732	22	1"	3 1/4"
7J2978	Cuchilla Lateral	2	CE	HD	2	40	406	900	12	1"	3 1/4"
4J8665	Cantoneira	3	EB-RH/RL		2	25	217	509	5	27	3"
7J3023	Cantoneira	3	EB-RH/RL	HD	2	30	244	588	5	27	3"

EB (Cantoneira) LH (Izquierda) RH (Derecha) HD (Grueso Especial)

CC

REFERENCIA	7J1551
GRUESO	35
ANCHO	483
LARGO	1732
TALADRO	1"

Tipo 1

CE

REFERENCIA	7J0225
GRUESO	35
ANCHO	406
LARGO	900
TALADRO	1"

Tipo 2

EB-RH/LH

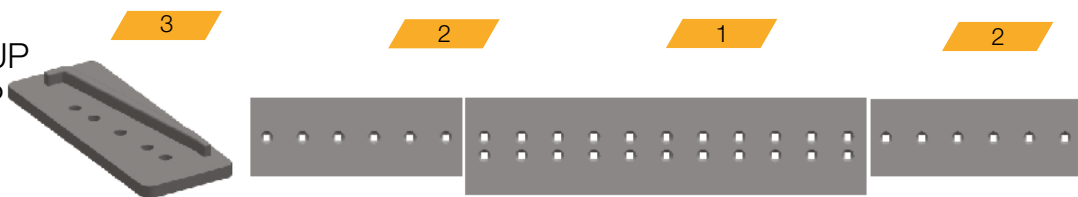
REFERENCIA	7J3023
GRUESO	25
ANCHO	244
LARGO	588
TALADRO	27

Tipo 3

651 657 660 666 B - Configuración Cuchilla Decalada

Número de serie

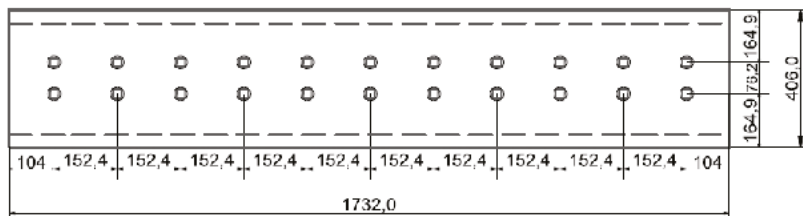
20G94-UP · 23G 127-UP
 45M1-UP · 19G222-UP
 47M1-UP · 18G78-UP
 22G165-UP



Consumibles									Tornillos		
Referencia	Descripción	Tipo			Cantidad	Grueso	Ancho	Largo	Taladros	Diámetro	Largo
7J0226	Cuchilla Central	1	CC		1	35	406	1732	22	1"	3 1/4"
9W6092	Cuchilla Lateral	2	CE		2	35	330	900	6	1"	3 1/4"
7J2981	Cuchilla Central	1	CC	HD	1	40	406	1732	22	1"	3 1/4"
7J2959	Cuchilla Lateral	2	CE	HD	2	40	330	900	6	1"	3 1/4"
4J8665	Cantонера	3	EB-RH/RL		2	25	217	509	5	27	3"
7J3023	Cantонера	3	EB-RH/RL	HD	2	30	244	588	5	27	3"

EB (Cantонера) LH (Izquierda) RH (Derecha) HD (Grueso Especial)

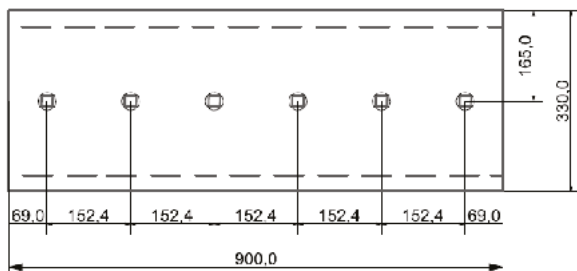
Tipo 1



CC

REFERENCIA	7J0226
GRUESO	35
ANCHO	406
LARGO	1732
TALADRO	1"

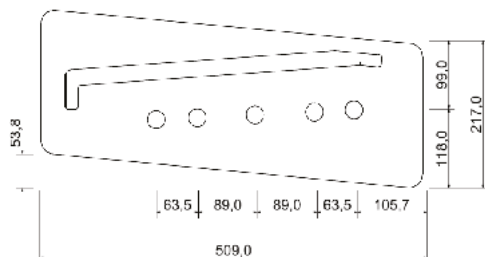
Tipo 2



CE

REFERENCIA	9W6092
GRUESO	35
ANCHO	330
LARGO	900
TALADRO	1"

Tipo 3



EB-RH/LH

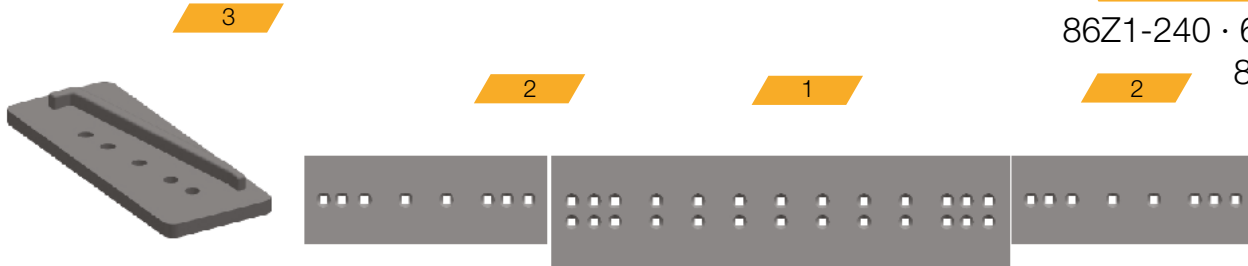
REFERENCIA	4J8665
GRUESO	25
ANCHO	217
LARGO	509
TALADRO	27

651 657 E F - Configuración Cuchilla Decalada

Número de serie

86Z1-240 · 6MB1-90

88Z1-145

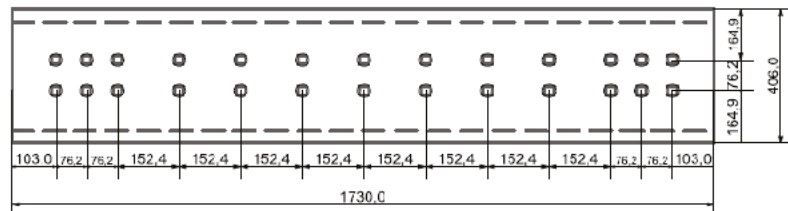


Consumibles									Tornillos		
Referencia	Descripción	Tipo			Cantidad	Grueso	Ancho	Largo	Taladros	Diámetro	Largo
9W4505	Cuchilla Central	1	CC		1	35	406	1730	26	1-1/4"	3 3/4"
9W4399	Cuchilla Lateral	2	CE		2	35	330	964	8	1-1/4"	3 3/4"
9W4394	Cuchilla Central	1	CC	HD	1	40	406	1730	26	1-1/4"	3 3/4"
9W4509	Cuchilla Lateral	2	CE	HD	2	40	330	964	8	1-1/4"	3 3/4"
4T0668	Cantonera	3	EB-RH/RL		2	35	234	547	5	35	4 1/4"

EB (Cantonera) LH (Izquierda) RH (Derecha) HD (Grueso Especial)

CC

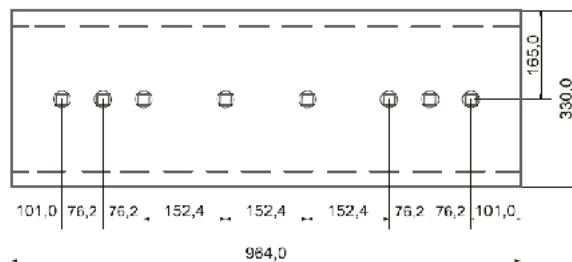
REFERENCIA	9W4505
GRUESO	35
ANCHO	406
LARGO	1730
TALADRO	1-1/4"



Tipo 1

CE

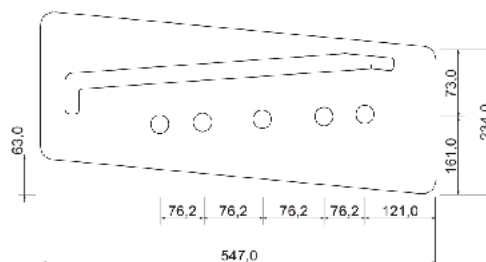
REFERENCIA	9W4399
GRUESO	35
ANCHO	330
LARGO	964
TALADRO	1-1/4"



Tipo 2

EB-RH/LH

REFERENCIA	4T0668
GRUESO	35
ANCHO	234
LARGO	547
TALADRO	35



Tipo 3

651 657 E F - Configuración Cuchilla Decalada

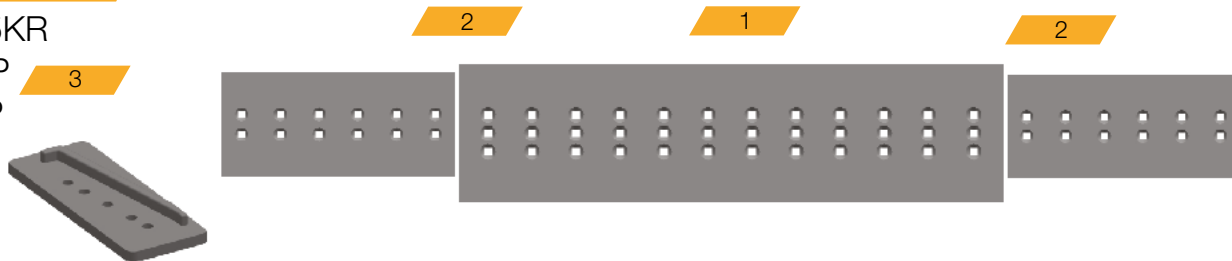
Número de serie

7KR 6PR 5KR

86Z241-UP

6MB91-UP

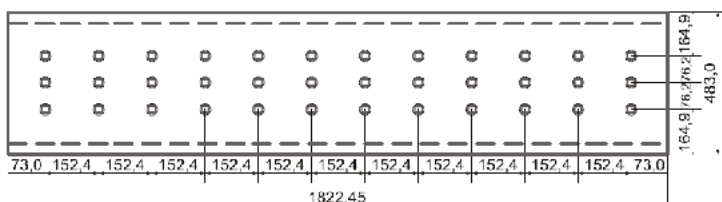
88Z146-U



Consumibles									Tornillos		
Referencia	Descripción	Tipo		Cantidad	Grueso	Ancho	Largo	Taladros	Diámetro	Largo	
9W4901	Cuchilla Central	1	CC	1	35	483	1822,4	36	1"	3 3/4"	
9W4902	Cuchilla Lateral	2	CE	2	35	406	908	12	1"	3 3/4"	
9W4701	Cuchilla Central	1	CC	HD	45	483	1822,4	36	1"	3 3/4"	
9W4702	Cuchilla Lateral	2	CE	HD	45	406	908	12	1"	3 3/4"	
7J3023	Cantонера	3	EB-RH/RL	2	30	244	588	5	27	3"	

EB (Cantонера) LH (Izquierda) RH (Derecha) HD (Grueso Especial)

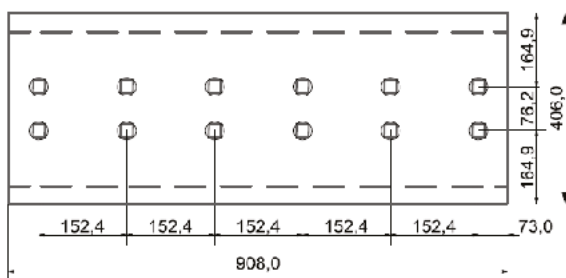
Tipo 1



CC

REFERENCIA	9W4901
GRUESO	35
ANCHO	483
LARGO	1822,4
TALADRO	1"

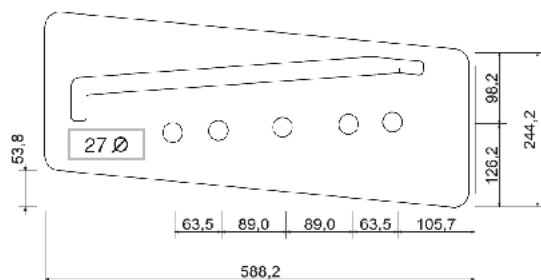
Tipo 2



CE

REFERENCIA	9W4902
GRUESO	35
ANCHO	406
LARGO	908
TALADRO	1"

Tipo 3




EB-RH/LH

REFERENCIA	7J3023
GRUESO	25
ANCHO	217
LARGO	509
TALADRO	27



CATERPILLAR

COMPACTADORES



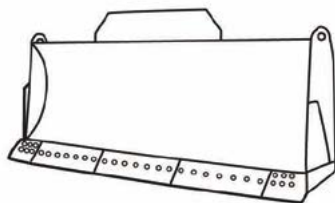
MÁQUINAS

814 | 815 | 816 | 816 F | 824 C | 824 G | 824 H | 824 S | 825 C

825 G | 826 C | 826 G | 834 B | 834 C | 834 G | 835 | 844

STRAIGHT S Recto

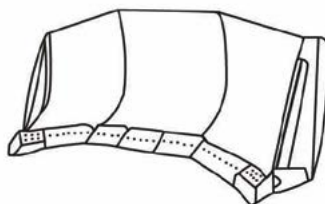
Cuchillas y cantoneras en línea recta.
De uso general para la mayoría de las máquinas



S

UNIVERSAL U

Gran capacidad de carga en distancias largas. Disponible para los modelos más grandes.

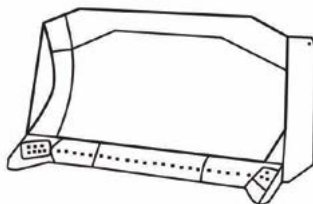


U

SEMI - U SU

Cuchillas rectas y cantoneras con un ángulo de inclinación pronunciado.

Disponible para modelos de tamaño mediano y grande.



SU

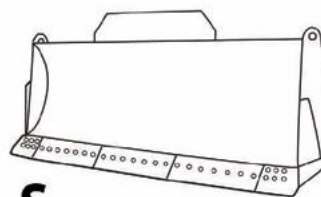


CANTONERAS		CUCHILLAS		
Cantoneras HC	Cuchilla Central			
<p>Uso General</p> <p>Forjada, Embutida, Fundida</p> <p>Proporcionan un área de desgaste más grueso que la cuchilla.</p> <p>Para uso en las aplicaciones más comunes de explanación.</p>	<p>Reversible</p>			
Cantoneras Planas FD	Cuchilla Lateral			
<p>Fabricadas en chapa.</p> <p>Proporcionan una profundidad de corte igual a la de la cuchilla.</p> <p>Protegen la esquina de la hoja en materiales de abrasión e impactos bajos.</p> <p>Para uso en explanación de acabado y semiacabado.</p>	<p>Derecha - RIGTH Reversible</p>			
		<p>Izquierda - LEFT Reversible</p>		

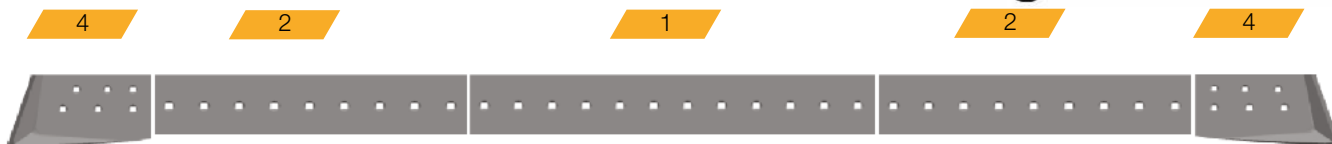
815 Straight

Número de serie

24K1-1044 59E 1-341



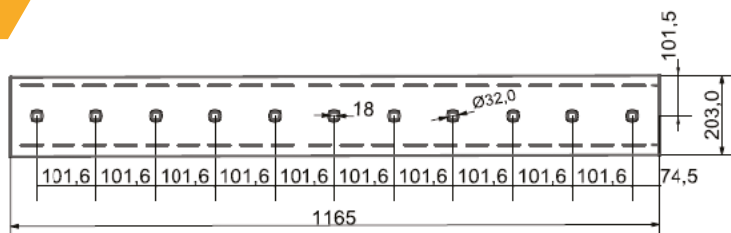
S



Consumibles									Tornillos		
Referencia	Descripción	Tipo			Cantidad	Grueso	Ancho	Largo	Taladros	Diámetro	Largo
4T3008	Cuchilla Central	1	CC		1	20	203	1165	11	5/8"	2 1/4"
4T3020	Cuchilla Lateral	2	CE		2	16	203	859	9	5/8"	2 1/4"
4T3049	Cantonera	3	EB-RH	LC	1	20	203	368	6	5/8"	2 1/4"
4T3050	Cantonera	3	EB-LH	LC	1	20	203	368	6	5/8"	2 1/4"
3G8295	Cantonera	4	EB-RH	HC	1	25	221	402	6	5/8"	2 1/4"
3G8296	Cantonera	4	EB-LH	HC	1	25	221	402	6	5/8"	2 1/4"

EB (Cantonera) LH (Izquierda) RH (Derecha) HD (Grueso Especial) LC (Cantonera Plana) HC (Cantonera Curva)

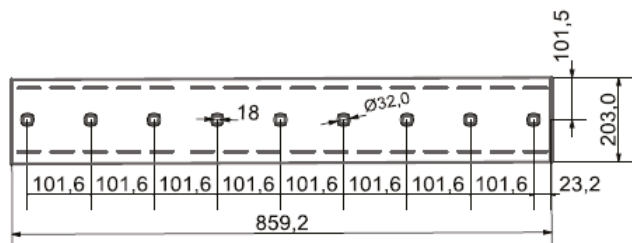
Tipo 1



CC

REFERENCIA	4T3008
GRUESO	20
ANCHO	203
LARGO	1165
TALADRO	5/8"

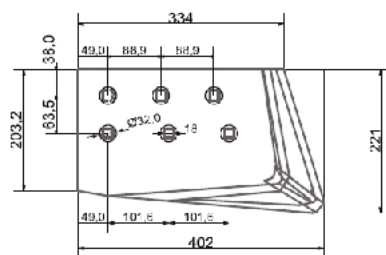
Tipo 2



EB-LH LC

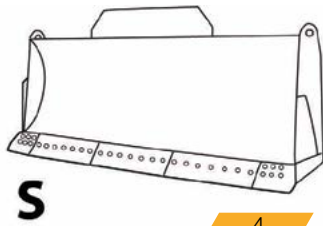
REFERENCIA	4T3020
GRUESO	20
ANCHO	203
LARGO	859
TALADRO	5/8"

Tipo 4



EB-LH HC

REFERENCIA	3G8295/
GRUESO	25
ANCHO	221
LARGO	402
TALADRO	5/8"

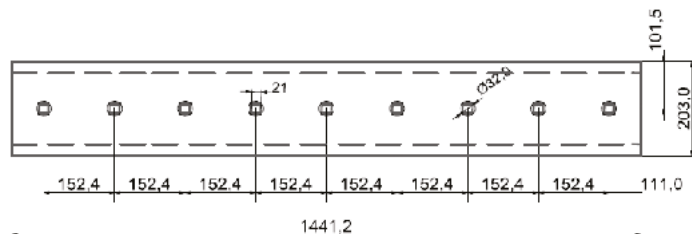


Consumibles									Tornillos		
Referencia	Descripción	Tipo			Cantidad	Grueso	Ancho	Largo	Taladros	Diámetro	Largo
4T3004	Cuchilla Central	1	CC		2	20	203	1441,2	9	3/4"	2 1/4"
4T3041	Cantonera	3	EB-RH	LC	1	25	203	368	6	3/4"	2 1/4"
4T3042	Cantonera	3	EB-LH	LC	1	25	203	368	6	3/4"	2 1/4"
3G8297	Cantonera	4	EB-RH	HC	1	25	254	402	6	3/4"	2 1/4"
3G8298	Cantonera	4	EB-LH	HC	1	25	254	402	6	3/4"	2 1/4"

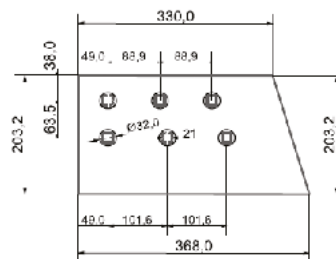
EB (Cantonera) LH (Izquierda) RH (Derecha) HD (Grueso Especial) LC (Cantonera Plana) HC (Cantonera Curva)

CC

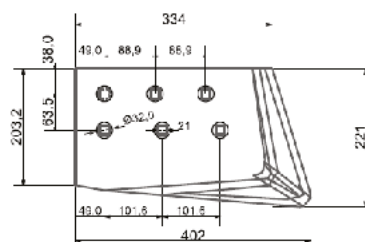
REFERENCIA	4T3004
GRUESO	20
ANCHO	203
LARGO	1441,2
TALADRO	3/4"


Tipo 1
EB-LH LC

REFERENCIA	4T3041/42
GRUESO	25
ANCHO	203
LARGO	368
TALADRO	3/4"


Tipo 3
EB-LH HC

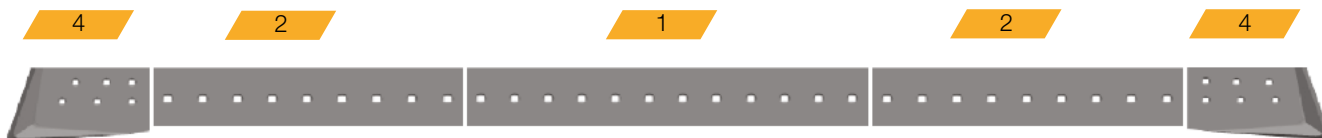
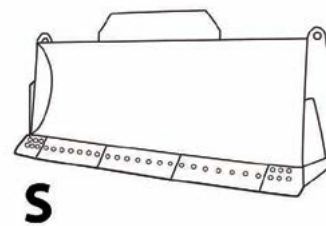
REFERENCIA	3G8297/98
GRUESO	25
ANCHO	221
LARGO	402
TALADRO	3/4"


Tipo 4

815 Straight

Número de serie

24K1-1044 59E 1-341



Consumibles									Tornillos		
Referencia	Descripción	Tipo			Cantidad	Grueso	Ancho	Largo	Taladros	Diámetro	Largo
4T3008	Cuchilla Central	1	CC		1	20	203	1165	11	5/8"	2 1/4"
4T3020	Cuchilla Lateral	2	CE		2	16	203	859	9	5/8"	2 1/4"
4T3041	Cantonera	3	EB-RH	LC	1	20	203	368	6	5/8"	2 1/4"
4T3042	Cantonera	3	EB-LH	LC	1	20	203	368	6	5/8"	2 1/4"
3G8297	Cantonera	4	EB-RH	HC	1	25	221	402	6	5/8"	2 1/4"
3G8298	Cantonera	4	EB-LH	HC	1	25	221	402	6	5/8"	2 1/4"

EB (Cantonera) LH (Izquierda) RH (Derecha) HD (Grueso Especial) LC (Cantonera Plana) HC (Cantonera Curva)

CC

REFERENCIA	4T3008
GRUESO	20
ANCHO	203
LARGO	1165
TALADRO	5/8"

Tipo 1

CE

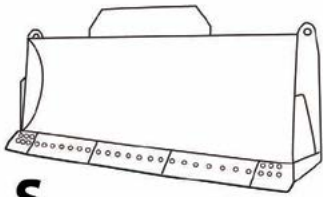
REFERENCIA	4T3020
GRUESO	20
ANCHO	203
LARGO	859
TALADRO	5/8"

Tipo 2

EB-LH HC

REFERENCIA	3G8295/96
GRUESO	25
ANCHO	221
LARGO	402
TALADRO	5/8"

Tipo 4


S

4

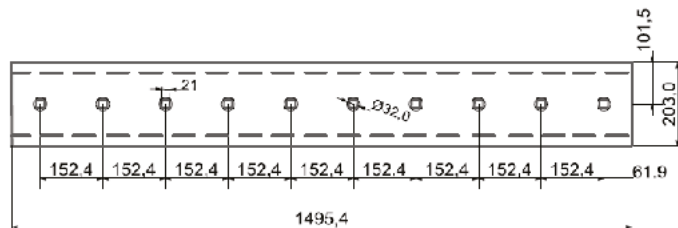
1

1

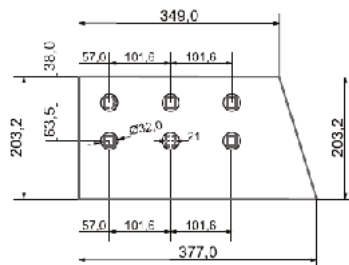
4


Consumibles
Tornillos

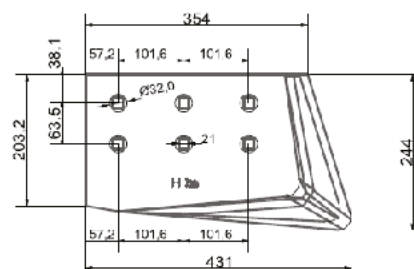
Referencia	Descripción	Tipo			Cantidad	Grueso	Ancho	Largo	Taladros	Diámetro	Largo
4T3012	Cuchilla Central	1	CC		2	20	203	1495,4	10	3/4"	2 1/4"
4T3045	Cantonera	3	EB-RH	LC	1	20	203	377	6	3/4"	2 1/4"
4T3046	Cantonera	3	EB-LH	LC	1	20	203	377	6	3/4"	2 1/4"
3G8319	Cantonera	4	EB-RH	HC	1	25	244	431	6	3/4"	2 1/4"
3G8320	Cantonera	4	EB-LH	HC	1	25	244	431	6	3/4"	2 1/4"

EB (Cantonera) LH (Izquierda) RH (Derecha) HD (Grueso Especial) LC (Cantonera Plana) HC (Cantonera Curva)
Tipo 1

CC

REFERENCIA	4T3012
GRUESO	20
ANCHO	203
LARGO	1495,4
TALADRO	3/4"

Tipo 3

EB-LH LC

REFERENCIA	4T3045/46
GRUESO	25
ANCHO	203,2
LARGO	377
TALADRO	3/4"

Tipo 4

EB-LH HC

REFERENCIA	3G8319/20
GRUESO	25
ANCHO	244
LARGO	431
TALADRO	3/4"

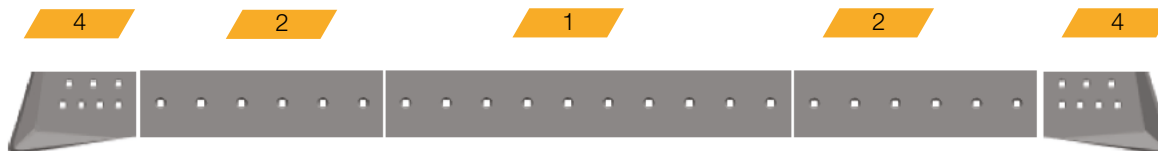
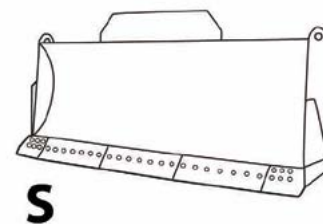
834 825 824 816 F Straight

Número de serie

Nº de serie

93G

51K



Consumibles									Tornillos		
Referencia	Descripción	Tipo			Cantidad	Grueso	Ancho	Largo	Taladros	Diámetro	Largo
4T6531	Cuchilla Central	1	CC		1	25	254	1521	10	7/8"	2 3/4"
4T6532	Cuchilla Lateral	2	CE		2	25	254	910	6	7/8"	2 3/4"
4T6505	Cantonera	3	EB-RH	LC	1	25	254	472	7	7/8"	2 3/4"
4T6506	Cantonera	3	EB-LH	LC	1	25	254	472	7	7/8"	2 3/4"
3G8315	Cantonera	4	EB-RH	HC	1	30	293	531	7	7/8"	2 3/4"
3G8316	Cantonera	4	EB-LH	HC	1	30	293	531	7	7/8"	2 3/4"

EB (Cantonera) LH (Izquierda) RH (Derecha) HD (Grueso Especial) LC (Cantonera Plana) HC (Cantonera Curva)

CC

REFERENCIA	4T6531
GRUESO	25
ANCHO	254
LARGO	1521
TALADRO	7/8"

Tipo 1

CE

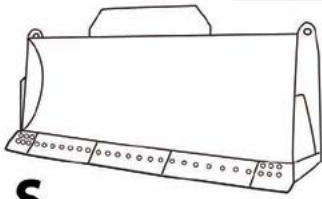
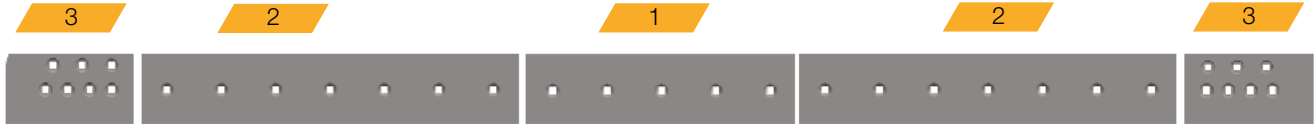
REFERENCIA	4T6532
GRUESO	25
ANCHO	254
LARGO	910
TALADRO	7/8"

Tipo 2

EB-LH HC

REFERENCIA	3G8315/16
GRUESO	30
ANCHO	293
LARGO	531
TALADRO	7/8"

Tipo 4


S


Consumibles									Tornillos		
Referencia	Descripción	Tipo			Cantidad	Grueso	Ancho	Largo	Taladros	Diámetro	Largo
4T2922	Cuchilla Central	1	CC		1	20	254	758,8	5	7/8"	3"
4T2923	Cuchilla Lateral	2	CE		2	20	254	1029	7	7/8"	3"
4T6241	Cantonera	3	EB-RH	LC	1	25	254	409	7	7/8"	3"
4T6242	Cantonera	3	EB-LH	LC	1	25	254	409	7	7/8"	3"

EB (Cantonera) LH (Izquierda) RH (Derecha) HD (Grueso Especial) LC (Cantonera Plana) HC (Cantonera Curva)

Tipo 1

CC

REFERENCIA	4T2922
GRUESO	20
ANCHO	254
LARGO	758,8
TALADRO	7/8"

Tipo 2

CE

REFERENCIA	4T2923
GRUESO	20
ANCHO	254
LARGO	1029
TALADRO	7/8"

Tipo 3

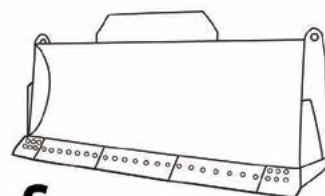
EB-LH HC

REFERENCIA	4T6241/42
GRUESO	25
ANCHO	254
LARGO	409
TALADRO	7/8"

824 S Straight

Número de serie

88H

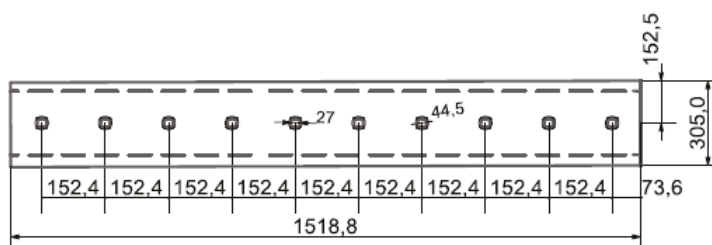


Consumibles									Tornillos		
Referencia	Descripción	Tipo			Cantidad	Grueso	Ancho	Largo	Taladros	Diámetro	Largo
4T6448	Cuchilla Central	1	CC		2	30	305	1518,8	10	1"	3 1/4"
3G8289	Cantonera	2	EB-RH	HC	1	35	399	681	7	1"	3 1/4"
3G8290	Cantonera	2	EB-LH	HC	1	35	399	681	7	1"	3 1/4"
3G8281	Cantonera	3	EB-RH	HC/HD	1	40	399	681	7	1"	3 1/4"
3G8282	Cantonera	3	EB-LH	HC/HD	1	40	399	681	7	1"	3 1/4"
9W9193	Cantonera	4	EB-RH	HC/HHD	1	50	416	701	7	1"	3 1/4"
9W9194	Cantonera	4	EB-LH	HC/HHD	1	50	416	701	7	1"	3 1/4"

EB (Cantonera) LH (Izquierda) RH (Derecha) HD (Grueso Especial) LC (Cantonera Plana) HC (Cantonera Curva)

CC

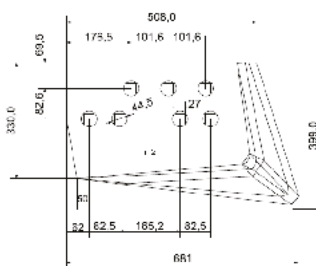
REFERENCIA	4T6448
GRUESO	30
ANCHO	305
LARGO	1518,8
TALADRO	1"



Tipo 1

EB-LH HC

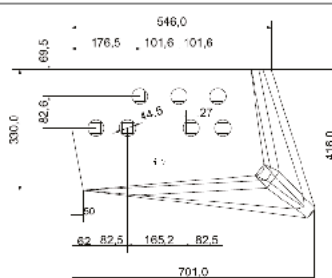
REFERENCIA	3G8289/90
GRUESO	35
ANCHO	399
LARGO	681
TALADRO	1"



Tipo 2

EB-LH HC/HD

REFERENCIA	3G8315/16
GRUESO	30
ANCHO	293
LARGO	531
TALADRO	7/8"



Tipo 3

824 C G Straight / 826 C G Straight / 834 Straight / 835 Straight

Nº de serie

35G

Nº de serie

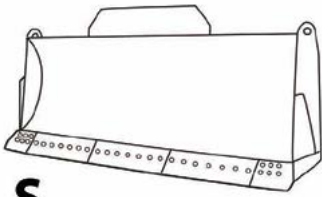
97X 90K 2GP

Nº de serie

27K 36G 96G

Nº de serie

27K 36G 96G



S

3

1

1

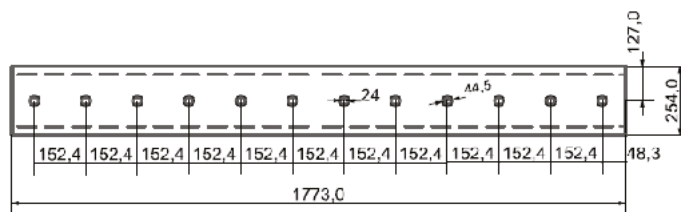
3



Consumibles									Tornillos		
Referencia	Descripción	Tipo			Cantidad	Grueso	Ancho	Largo	Taladros	Diámetro	Largo
4T6515	Cuchilla Central	1	CC		2	25	254	1773	12	7/8"	3"
4T6505	Cantonera	2	EB-RH	LC	1	25	254	472	7	7/8"	3"
4T6506	Cantonera	2	EB-LH	LC	1	25	254	472	7	7/8"	3"
3G8315	Cantonera	3	EB-RH	HC	1	30	293	531	7	7/8"	3"
3G8316	Cantonera	3	EB-LH	HC	1	30	293	531	7	7/8"	3"

EB (Cantonera) LH (Izquierda) RH (Derecha) HD (Grueso Especial) LC (Cantonera Plana) HC (Cantonera Curva)

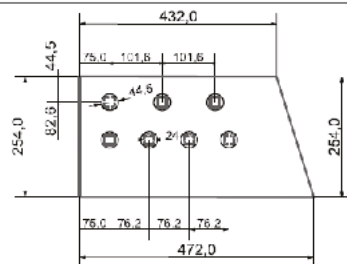
Tipo 1



CC

REFERENCIA	4T6515
GRUESO	25
ANCHO	254
LARGO	1773
TALADRO	7/8"

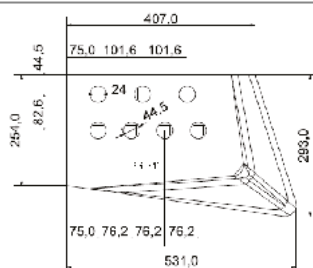
Tipo 2



EB-LH LC

REFERENCIA	4T6505/06
GRUESO	25
ANCHO	254
LARGO	472
TALADRO	7/8"

Tipo 3



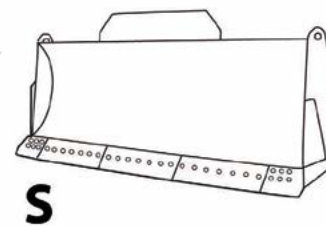
EB-LH HC

REFERENCIA	3G8315/16
GRUESO	30
ANCHO	293
LARGO	531
TALADRO	7/8"

824 C G H Straight

Número de serie

2HP



Consumibles									Tornillos		
Referencia	Descripción	Tipo			Cantidad	Grueso	Ancho	Largo	Taladros	Diámetro	Largo
122-9227	Cuchilla Central	1	CC		2	25	254	894	6	7/8"	2 3/4"
4T3420	Cuchilla Lateral	2	CE		2	25	254	817,6	5	7/8"	2 3/4"
4T6505	Cantonera	3	EB-RH	LC	1	25	254	472	7	7/8"	2 3/4"
4T6506	Cantonera	3	EB-LH	LC	1	25	254	472	7	7/8"	2 3/4"
3G8315	Cantonera	4	EB-RH	HC	1	30	293	531	7	7/8"	2 3/4"
3G8316	Cantonera	4	EB-LH	HC	1	30	293	531	7	7/8"	2 3/4"

EB (Cantonera) LH (Izquierda) RH (Derecha) HD (Grueso Especial) LC (Cantonera Plana) HC (Cantonera Curva)

CC	
REFERENCIA	122-9227
GRUESO	25
ANCHO	254
LARGO	894
TALADRO	7/8"

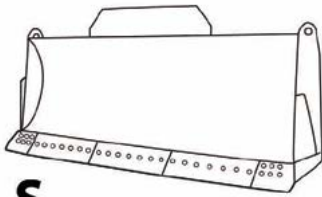
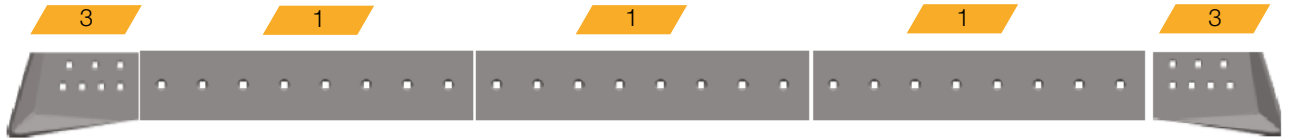
Tipo 1

CE	
REFERENCIA	4T3420
GRUESO	25
ANCHO	254
LARGO	817,6
TALADRO	7/8"

Tipo 2

EB-LH HC	
REFERENCIA	3G8315/16
GRUESO	30
ANCHO	293
LARGO	531
TALADRO	7/8"

Tipo 4


S


Consumibles								Tornillos			
Referencia	Descripción	Tipo			Cantidad	Grueso	Ancho	Largo	Taladros	Diámetro	Largo
4T6238	Cuchilla Central	1	CC		3	25	254	1198,8	8	1"	3"
4T8089	Cantonera	2	EB-RH	LC	1	30	254	487	7	1"	3"
4T8090	Cantonera	2	EB-LH	LC	1	30	254	487	7	1"	3"
3G8317	Cantonera	3	EB-RH	HC	1	30	293	531	7	1"	3"
3G8318	Cantonera	3	EB-LH	HC	1	30	293	531	7	1"	3"
3G8287	Cantonera	4	EB-RH	HC/HD	1	40	293	531	7	1"	3"
3G8288	Cantonera	4	EB-LH	HC/HD	1	40	293	531	7	1"	3"

EB (Cantonera) LH (Izquierda) RH (Derecha) HD (Gruaso Especial) LC (Cantonera Plana) HC (Cantonera Curva)

Tipo 1

CC

REFERENCIA	4T6238
GRUESO	25
ANCHO	254
LARGO	1198,8
TALADRO	1"

Tipo 2

EB-LH LC

REFERENCIA	4T8089/90
GRUESO	30
ANCHO	254
LARGO	487
TALADRO	1"

Tipo 3

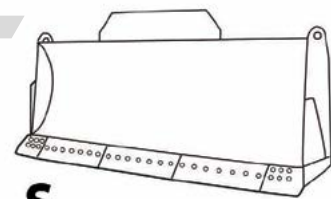
EB-LH HC

REFERENCIA	3G8317/18
GRUESO	30
ANCHO	293
LARGO	531
TALADRO	1"

825 G Straight

Número de serie

4JP



Consumibles									Tornillos		
Referencia	Descripción	Tipo			Cantidad	Grueso	Ancho	Largo	Taladros	Diámetro	Largo
4T6532	Cuchilla Central	1	CC		4	25	254	910	6	7/8"	2 3/4"
4T6505	Cantonera	2	EB-RH	LC	1	25	254	472	7	7/8"	2 3/4"
4T6506	Cantonera	2	EB-LH	LC	1	25	254	472	7	7/8"	2 3/4"
3G8315	Cantonera	3	EB-RH	HC	1	30	293	531	7	7/8"	2 3/4"
3G8316	Cantonera	3	EB-LH	HC	1	30	293	531	7	7/8"	2 3/4"

EB (Cantonera) LH (Izquierda) RH (Derecha) HD (Grueso Especial) LC (Cantonera Plana) HC (Cantonera Curva)

Tipo 1

CC

REFERENCIA	4T6532
GRUESO	25
ANCHO	254
LARGO	910
TALADRO	7/8"

Tipo 2

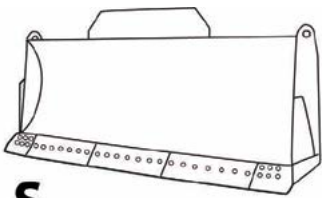
EB-LH LC

REFERENCIA	4T6505/06
GRUESO	25
ANCHO	254
LARGO	472
TALADRO	7/8"

Tipo 3

EB-LH HC

REFERENCIA	3G8315/16
GRUESO	30
ANCHO	293
LARGO	531
TALADRO	7/8"


S

3

1

1

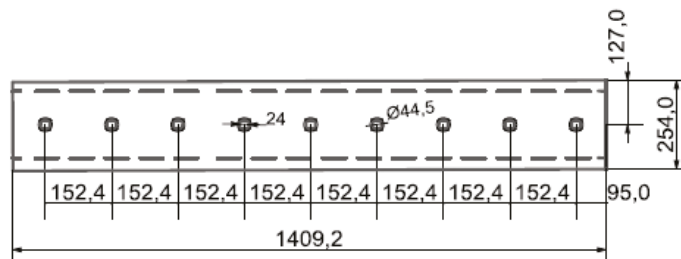
3


Consumibles
Tornillos

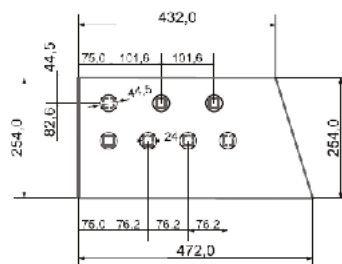
Referencia	Descripción	Tipo			Cantidad	Grueso	Ancho	Largo	Taladros	Diámetro	Largo
4T2889	Cuchilla Central	1	CC		2	25	254	1409,2	9	7/8"	2 3/4"
4T6505	Cantonera	2	EB-RH	LC	1	25	254	472	7	7/8"	2 3/4"
4T6506	Cantonera	2	EB-LH	LC	1	25	254	472	7	7/8"	2 3/4"
3G8315	Cantonera	3	EB-RH	HC	1	30	293	531	7	7/8"	2 3/4"
3G8316	Cantonera	3	EB-LH	HC	1	30	293	531	7	7/8"	2 3/4"

EB (Cantonera) LH (Izquierda) RH (Derecha) HD (Grueso Especial) LC (Cantonera Plana) HC (Cantonera Curva)
CC
Tipo 1

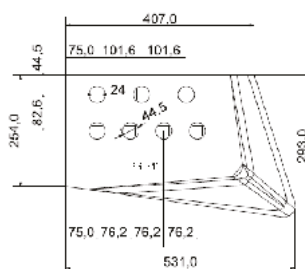
REFERENCIA	4T2889
GRUESO	25
ANCHO	254
LARGO	1409,2
TALADRO	7/8"


EB-LH LC
Tipo 2

REFERENCIA	4T6505/06
GRUESO	25
ANCHO	254
LARGO	472
TALADRO	7/8"


EB-LH HC
Tipo 3

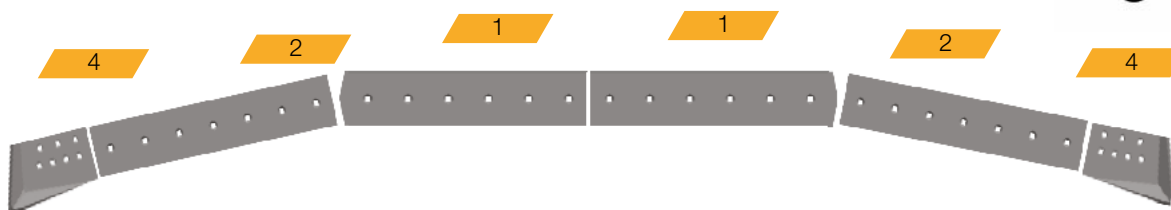
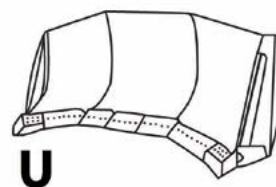
REFERENCIA	3G8315/16
GRUESO	30
ANCHO	293
LARGO	531
TALADRO	7/8"



834 Full-U

Número de serie

14B



Consumibles									Tornillos		
Referencia	Descripción	Tipo			Cantidad	Grueso	Ancho	Largo	Taladros	Diámetro	Largo
4T8797	Cuchilla Central	1	CC		2	25	254	988	6	7/8"	2 3/4"
4T8798	Cuchilla Lateral	2	CE		2	25	254	1076,4	7	7/8"	2 3/4"
4T6505	Cantonera	3	EB-RH	LC	1	25	254	472	7	7/8"	2 3/4"
4T6506	Cantonera	3	EB-LH	LC	1	25	254	472	7	7/8"	2 3/4"
3G8315	Cantonera	4	EB-RH	HC	1	30	293	531	7	7/8"	2 3/4"
3G8316	Cantonera	4	EB-LH	HC	1	30	293	531	7	7/8"	2 3/4"

EB (Cantonera) LH (Izquierda) RH (Derecha) HD (Grueso Especial) LC (Cantonera Plana) HC (Cantonera Curva)

CC	
REFERENCIA	4T8797
GRUESO	25
ANCHO	254
LARGO	988
TALADRO	7/8"

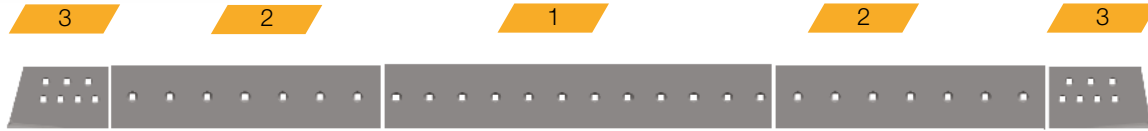
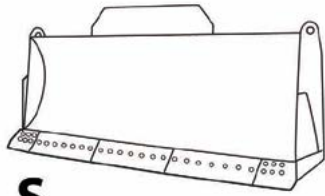
Tipo 1

CE	
REFERENCIA	4T8798
GRUESO	25
ANCHO	254
LARGO	1076,4
TALADRO	7/8"

Tipo 2

EB-LH HC	
REFERENCIA	3G8315/16
GRUESO	30
ANCHO	293
LARGO	531
TALADRO	7/8"

Tipo 4



Consumibles								Tornillos			
Referencia	Descripción	Tipo			Cantidad	Grueso	Ancho	Largo	Taladros	Diámetro	Largo
6Y5539	Cuchilla Central	1	CC		2	30	330	1787,4	12	1"	3 1/2"
4T6386	Cuchilla Central	2	CE		2	30	330	1039,4	7	1"	3 1/2"
6Y4277	Cantonera	3	EB-RH	LC	1	40	330	556,5	7	1"	3 1/2"
6Y4278	Cantonera	3	EB-LH	LC	1	40	330	556,5	7	1"	3 1/2"
100-3135	Cantonera	4	EB-RH	HC	1	45	330	557	7	1"	3 1/2"
100-3136	Cantonera	4	EB-LH	HC	1	45	330	557	7	1"	3 1/2"

EB (Cantonera) LH (Izquierda) RH (Derecha) HD (Grueso Especial) LC (Cantonera Plana) HC (Cantonera Curva)

Tipo 1

CC

REFERENCIA	6Y5539
GRUESO	30
ANCHO	330
LARGO	1787,4
TALADRO	1"

Tipo 2

CE

REFERENCIA	4T6386
GRUESO	30
ANCHO	330
LARGO	1039,4
TALADRO	1"

Tipo 3

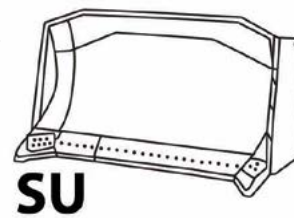
EB-LH HC

REFERENCIA	6Y4277/78
GRUESO	40
ANCHO	330
LARGO	556,5
TALADRO	1"

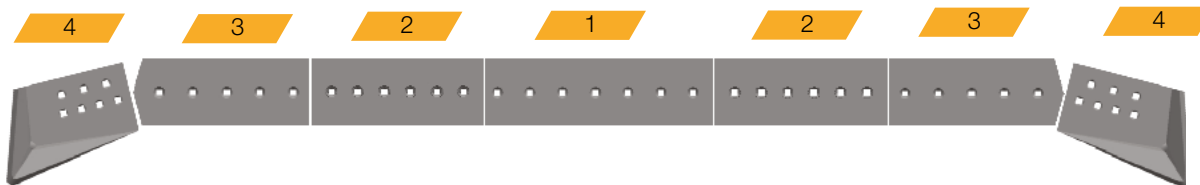
844 Semi-U

Número de serie

3TL 3WL

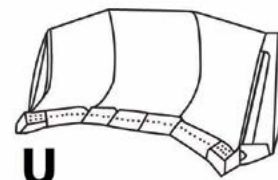
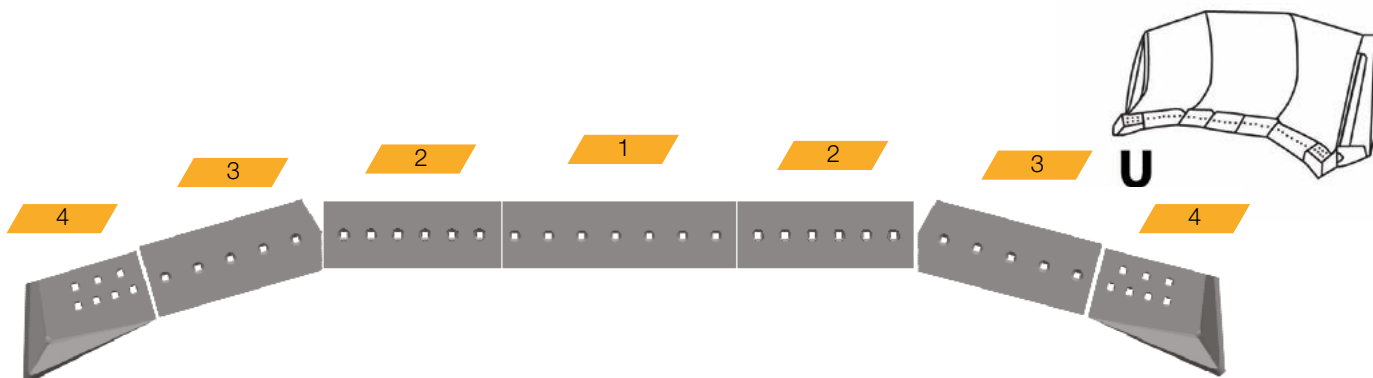


SU



Consumibles									Tornillos		
Referencia	Descripción	Tipo			Cantidad	Grueso	Ancho	Largo	Taladros	Diámetro	Largo
7J2980	Cuchilla Central	1	CC		1	35	330	1039,4	7	1"	3 1/2"
112-2475	Cuchilla Central	2	CE		2	45	330	900	6	1"	3 1/2"
9W3927	Cuchilla Central	3	CE		2	45	330	803,1	5	1"	3 1/2"
8E4197	Cantonera	4	EB-RH	HC	1	50	408	585	7	1"	3 1/2"
6Y4278	Cantonera	4	EB-LH	HC	1	50	408	585	7	1"	3 1/2"

EB (Cantonera) LH (Izquierda) RH (Derecha) HD (Grueso Especial) LC (Cantonera Plana) HC (Cantonera Curva)



U

Consumibles									Tornillos		
Referencia	Descripción	Tipo			Cantidad	Grueso	Ancho	Largo	Taladros	Diámetro	Largo
9W4500	Cuchilla Central	1	CC		1	40	330	1039,4	7	1"	3 1/2"
9W6092	Cuchilla Central	2	CE		2	40	330	900	6	1"	3 1/2"
7T9125	Cuchilla Central	3	CE		2	40	330	803,1	5	1"	3 1/2"
8E4197	Cantonera	4	EB-RH	HC	1	50	408	585	7	1"	3 1/2"
8E4196	Cantonera	4	EB-LH	HC	1	50	408	585	7	1"	3 1/2"

EB (Cantonera) LH (Izquierda) RH (Derecha) HD (Grueso Especial) LC (Cantonera Plana) HC (Cantonera Curva)



www.trasteelwearparts.com